

Jaarrekening 2022

BEXIT

Autonoom gemeentebedrijf



Adres :
Markt 7A bus 1
3080 Tervuren
Tel : 02 766 52 01 - 02 766 52 02
Fax : 02 766 53 98

Secretaris
STOFFELEN Dirk

Financieel directeur
ROELANDT Michèle

AGB BEXIT

Jaarrekening 2022

BBC



Inhoud BBC

K Kengetallen 2022

Beleidsevaluatie

De financiële nota

J1 Doelstellingenrekening

J2 Staat van het financieel evenwicht boekjaar 2022

J3 Realisatie van de kredieten boekjaar 2022

J4 De balans per 31/12/2022

J5 De staat van opbrengsten en kosten per 31/12/2022

Toelichting bij de financiële nota

B-RE Verklaring materiële verschillen tussen MJPL en rekening (EXP)

T1 Ontvangsten en uitgaven naar functionele aard

T2 Ontvangsten en uitgaven naar economische aard

T3 Investeringsprojecten

B-RI Verklaring materiële verschillen tussen MJPL en rekening (INV)

T4 Evolutie van de financiële schulden

T5 Toelichting bij de balans

Bijlagen

PS De proef- en saldibalans per 31/12/2022

0 Detail van de niet in de balans opgenomen rechten en plichten

RISC Financiële risico's

W Waarderingsregels

258 Overzicht van de overgedragen kredieten (art. 258 van het DLB)

TR Toelichting over transacties met buitengewone invloed op het resultaat

Boekjaar 2022 in grafiek

Exploitatieuitgaven boekjaar 2022 in evolutie en grafiek

Exploitatieontvangsten boekjaar 2022 in evolutie en grafiek

Investeringsuitgaven boekjaar 2022 in evolutie en grafiek

Investeringsontvangsten boekjaar 2022 in evolutie en grafiek

Balans boekjaar 2022 in grafiek

Inleiding

De jaarrekening wordt op 30 juni van het boekjaar dat volgt op het boekjaar waarop de rekening betrekking heeft vastgesteld.

De jaarrekening bestaat uit een beleidsevaluatie, een financiële nota en een toelichting.

De **beleidsevaluatie** geeft het beleid weer dat AGB Bexit gedurende het boekjaar heeft gevoerd en evalueert de beleidsdoelstellingen en de mate waarin ze zijn bereikt. Het bevat een tekstuele en financiële rapportering van de prioritaire doelstellingen, actieplannen en acties. Deze tekstuele evaluatie vinden we terug in de Doelstellingenrealisatie.

De **financiële nota** geeft de gevolgen van het gevoerde beleid weer. Dit vinden we terug in de schema's J1 Doelstellingenrekening, J2 Staat van het financieel evenwicht, J3 Realisatie van de kredieten, J4 Balans en J5 Staat van kosten en opbrengsten. Deze schema's zijn wettelijk opgelegd.

De **toelichting** bevat alle informatie over de verrichtingen in het ontwerp van jaarrekening die relevant is voor de raadsleden om met kennis van zaken een beslissing te kunnen nemen. Ze bevat minstens informatie over de schulden en de financiële risico's. In de toelichting wordt gedetailleerde informatie weergegeven over zowel de budgettaire als de algemene boekhouding.

In 2021 werd de werking van de organisatie nog in sterke mate gestuurd door de coronacrisis en de maatregelen die de hogere overheden oplegden. Pas eind 2021 kon het 'normale' leven terug worden opgestart. Echter niet voor lang want in mei 2022 werden we geconfronteerd met de energiecrisis als gevolg van de oorlog in Oekraïne. In tegenstelling tot de coronacrisis lag de vrijetijdssector deze keer niet stil, maar we merkten toch een bepaalde terughoudendheid bij onze klanten, veelal gestuurd door financiële overwegingen. Vooral CC De Warandepoort ondervond veel problemen bij de ticketverkoop.


Deze jaarrekening kwam tot stand dankzij de medewerking van de afdelingshoofden/budgethouders en de toegewijde inzet en deskundigheid van de medewerkers van de dienst financieel beleid en boekhouding.

Op de website van de gemeente Tervuren kan dit beleidsrapport worden teruggevonden:


<https://www.tervuren.be/jaarrekeningen>


De documentatie zoals bedoeld in artikel 4 van het ministerieel besluit van 18 september 2018 is terug te vinden op de website van de gemeente Tervuren: <https://www.tervuren.be/meerjarenplan>

Kengetallen 2022

| | | 2022 |
|---|--------------------------------------|------------------|
|  | Kastoestand per 31/12/2022 | 30.159 |
| | Openstaande vorderingen op KT | 674.932 |
| | Openstaande schulden op KT | 2.264.536 |
| | Prijssubsidie gemeente | 975.153 |

| | | |
|---|---|------------------|
|  | Exploitatieuitgaven in het boekjaar | 1.905.541 |
| | Exploitatieontvangsten in het boekjaar | 3.227.847 |
| | Budgettair resultaat van het boekjaar | -86.155 |
| | Gecumuleerd budgettair resultaat | -234.134 |
| | Autofinancieringsmarge | -73.716 |
| | Winst van het boekjaar | 25.783 |
| Uitgekeerde winst van het boekjaar | | |

| | | |
|---|---|----------------|
|  | Investerings in het boekjaar | 395.301 |
| | Desinvesteringen in het boekjaar | |
| | Toegestane investeringssubsidies in het boekjaar | |
| | Ontvangen investeringssubsidies in het boekjaar | |

| | | |
|---|---|-------------------|
|  | Nieuw aangegane leningen | 382.862 |
| | Vervroegde terugbetaling van leningen | |
| | Openstaande schulden uit leningen per 31/12/2022 | 18.354.177 |
| | Periodieke aflossingen op leningen | 1.396.022 |
| | Intresten op leningen | 123.469 |
| | Aflossingen te betalen in het volgend boekjaar | 1.309.706 |

Beleidsevaluatie

Beleidsevaluatie

De beleidsevaluatie bevat de volgende elementen:

- de mate van realisatie van de prioritaire actieplannen en acties en van de beleidsdoelstellingen waaraan ze gekoppeld zijn en de bijhorende ontvangsten en uitgaven voor exploitatie, investeringen en financiering voor 2022
- het totaal van de ontvangsten en uitgaven voor exploitatie, investeringen en financiering voor 2022

Het oorspronkelijk meerjarenplan kan geconsulteerd worden op: <https://www.tervuren.be/meerjarenplan>.

Doelstellingenrealisatie met rekeningcijfers

Periode: 2022

BEXIT Autonom Gemeentebedrijf (0866.790.614)

Markt 7A/1 - 3080 Tervuren

Alg. directeur: Dirk Stoffelen



Prioritair Beleid

Beleidsdoelstelling*: SD-3: Kwaliteitsvolle en boeiende vrijetijdsbeleving gericht op verbinding en met ruimte voor vernieuwing

Beleidsdoelstelling: OD-6: Optimaal beheer en gebruik van de beschikbare, bestaande en nieuwe vrijetijdsinfrastructuur

Actieplan: AP-19: Optimalisatie van gebruik van de vrijetijdsinfrastructuur vlg kwaliteitsvolle en eigentijdse normen

Optimalisatie van het gebruik van de vrijetijdsinfrastructuur volgens kwaliteitsvolle en eigentijdse normen

Actie: ACT-53: Infrastructuur efficiënt verhuren door een vereenvoudiging van het gebruiksreglement

Begindatum: 01-01-2020 Einddatum: 31-12-2025 Uitvoeringstrend: In voorbereiding

Evaluatie:

De nieuwe projectleider is pas in mei 2022 van start gegaan. In het najaar van 2022 werd een nieuw gebruikersreglement voorbereid met als doel om het reglement, zowel voor de gebruikers als de medewerkers, te vereenvoudigen. Tevens werden ook de tarieven geactualiseerd aan de hand van de gezondheidsindex. Het reglement zal begin 2023 worden voorgelegd aan de gemeenteraad en het directiecomité ter goedkeuring.

Actie: ACT-55: Ontwikkeling van de vrijetijdsinfrastructuur & identificatie realisatiemogelijkheden

Inventarisatie van bijkomende noden van vrijetijdsinfrastructuur en identificatie van realisatiemogelijkheden

Begindatum: 01-01-2020 Einddatum: 31-12-2025 Uitvoeringstrend: In uitvoering

Evaluatie:

Tijdens 2022 werd de fit-o-meter bewegwijzerd, de aanleg van een beweegroute en het kunstgrasveld in Diependal voorbereid. Voor de site van de Berg van Termunt werden de plannen gefinaliseerd naar de vragen en noden van de voetbalclub. Daarnaast zal het komende jaar verder aan een sportbeleidsplan gewerkt worden waar sportinfrastructuur een groot deel van uitmaakt. Hierin worden de huidige infrastructuur, de vragen en de noden opgesomd om op termijn tot een groot sportinfrastructuurplan te komen. Er werd werk gemaakt van onderhoud van en verbeteringen aan de bestaande speeltoestellen. In 2022 startte een externe firma met het uitvoeren van 3 onderhoudsbeurten per jaar van alle speeltoestellen. Tijdens dit onderhoud in 2022 werden de toestellen gecontroleerd en werden kleine herstellingen uitgevoerd. Deze firma zal ook in 2023 en 2024 instaan voor 3 onderhoudsbeurten per jaar, inclusief rapportering en advies.

| | | Jaarrekening | Eindbudget | Initieel budget |
|--------------|--------------------------------------|--------------|-------------|-----------------|
| Investerings | Uitgaven | 76.171,65 | 136.618,00 | 136.618,00 |
| | ACT-55/0711-02/2200500/AGB/VT/0/IP-6 | 0,00 | 0,00 | 0,00 |
| | ACT-55/0711-04/2200500/AGB/VT/0/IP-6 | 0,00 | 0,00 | 0,00 |
| | ACT-55/0742-01/2140000/AGB/VT/0/IP-6 | 0,00 | 7.000,00 | 7.000,00 |
| | ACT-55/0742-03/2350000/AGB/VT/0/IP-6 | 14.210,12 | 15.293,00 | 15.293,00 |
| | ACT-55/0742-06/2140007/AGB/VT/0/IP-6 | 53.487,53 | 104.725,00 | 104.725,00 |
| | ACT-55/0742-06/2200500/AGB/VT/0/IP-6 | 0,00 | 0,00 | 0,00 |
| | ACT-55/0742-06/2210400/AGB/VT/0/IP-6 | 0,00 | 0,00 | 0,00 |
| | ACT-55/0742-06/2220000/AGB/VT/0/IP-6 | 8.474,00 | 9.600,00 | 9.600,00 |
| | Saldo | -76.171,65 | -136.618,00 | -136.618,00 |

Totalen bij actieplan AP-19: Optimalisatie van gebruik van de vrijetijdsinfrastructuur vlg kwaliteitsvolle en eigentijdse

| | | Jaarrekening | Eindbudget | Initieel budget |
|--------------|--------------------------------------|--------------|------------|-----------------|
| Investerings | Uitgaven | 76.171,65 | 136.618,00 | 136.618,00 |
| | ACT-55/0711-02/2200500/AGB/VT/0/IP-6 | 0,00 | 0,00 | 0,00 |

| | | | | |
|--|--------------------------------------|-------------------|--------------------|--------------------|
| | ACT-55/0711-04/2200500/AGB/VT/0/IP-6 | 0,00 | 0,00 | 0,00 |
| | ACT-55/0742-01/2140000/AGB/VT/0/IP-6 | 0,00 | 7.000,00 | 7.000,00 |
| | ACT-55/0742-03/2350000/AGB/VT/0/IP-6 | 14.210,12 | 15.293,00 | 15.293,00 |
| | ACT-55/0742-06/2140007/AGB/VT/0/IP-6 | 53.487,53 | 104.725,00 | 104.725,00 |
| | ACT-55/0742-06/2200500/AGB/VT/0/IP-6 | 0,00 | 0,00 | 0,00 |
| | ACT-55/0742-06/2210400/AGB/VT/0/IP-6 | 0,00 | 0,00 | 0,00 |
| | ACT-55/0742-06/2220000/AGB/VT/0/IP-6 | 8.474,00 | 9.600,00 | 9.600,00 |
| | Saldo | -76.171,65 | -136.618,00 | -136.618,00 |


Overig Beleid

Beleidsdoelstelling*: SD-3: Kwaliteitsvolle en boeiende vrijetijdsbeleving gericht op verbinding en met ruimte voor vernieuwing

Beleidsdoelstelling: OD-6: Optimaal beheer en gebruik van de beschikbare, bestaande en nieuwe vrijetijdsinfrastructuur

Actieplan: AP-20: Bevorderen van multifunctioneel gebruik van de infrastructuur

Actie: ACT-56: Gebruikers overtuigen, begeleiden en faciliteren naar multifunctioneel gebruik van infrastructuur

Begindatum: 01-01-2020 Einddatum: 31-12-2025 Uitvoeringstrend:  In uitvoering

Evaluatie:

We trachten steeds om infrastructuur multifunctioneel in te zetten. Een goed voorbeeld hiervan is het blokkot waar de studerende jongeren terecht kunnen in de jeugdlokalen van de Nettenberg. Ook in nieuwbouw- of renovatieprojecten trachten we multifunctioneel gebruik zoveel mogelijk te verwezenlijken.

De financiële nota

- J1** Doelstellingenrekening
- J2** Staat van het financieel evenwicht boekjaar 2022
- J3** Realisatie van de kredieten boekjaar 2022
- J4** De balans per 31/12/2022
- J5** De staat van opbrengsten en kosten per 31/12/2022

Financiële nota

De financiële nota bestaat uit de volgende onderdelen:

- Doelstellingenrekening (J1)
- Staat van het financieel evenwicht (J2)
- Realisatie van kredieten (J3)
- Balans (J4)
- Staat van kosten en opbrengsten (J5)

In de schema's J1, J2 en J3 worden de effectieve jaarrekeningcijfers geplaatst tegenover de ramingen 2022 van het laatst aangepast meerjarenplan (goedgekeurd door de raad op 22 december 2022). Dit onderdeel past in de evaluatie van de werking tegenover de doelstellingen en beperkt zich tot de budgettaire boekhouding.

De balans en de staat van kosten en opbrengsten geven een beeld van de algemene boekhouding over:

- de bezittingen, vorderingen en schulden van de organisatie op 31 december 2022
- het resultaat van de werkingsuitgaven en -ontvangsten van 2022 (resultatenrekening)

In deze laatste schema's wordt er een vergelijking gemaakt met de balans en staat van kosten en opbrengsten van de vorige jaarrekening 2021.

J1: Doelstellingenrekening

2022

Journalvolgnnummers: JR Budg. 170296 Alg. 9443 / EK Budg. 13600

Autonoom gemeentebedrijf (0866.790.614)

Secretaris:: Dirk Stoffelen

Markt 7A bus 1, 3080 Tervuren

Financieel directeur:: Michèle Roelandt

Prioritaire beleidsdoelstelling: OD-1:We organiseren de gemeente op een slimme en transparante manier.

Prioritaire beleidsdoelstelling: OD-2:We werken aan betaalbaar en kwaliteitsvol wonen in eigen streek

Prioritaire beleidsdoelstelling: OD-3:We voeren een onderbouwd, rationeel beleid inzake de inrichting van het openbaar domein

Prioritaire beleidsdoelstelling: OD-4:Op weg naar een klimaatneutraal, duurzaam en diervriendelijk Tervuren.

Prioritaire beleidsdoelstelling: OD-5:We voeren een onderbouwd, rationeel beleid inzake beheer en ontwikkeling van gem. (onr.) patrimonium

Prioritaire beleidsdoelstelling: OD-6:Optimaal beheer en gebruik van de beschikbare, bestaande en nieuwe vrijetijdsinfrastructuur

| | Jaarrekening | Meerjarenplan |
|--------------|--------------|---------------|
| Exploitatie | | |
| Investering | | |
| Uitgave | 76.172 | 136.618 |
| Ontvangst | 0 | 0 |
| Saldo | -76.172 | -136.618 |
| Financiering | | |

Prioritaire beleidsdoelstelling: OD-7:Doelgroepengerichte organisatie van de werking

Prioritaire beleidsdoelstelling: OD-8:Evolueren van een organiserende rol naar een meer faciliterende rol

Prioritaire beleidsdoelstelling: OD-9:In een samenleving waar het aantal ouderen toeneemt streven we naar zorg op maat.

Prioritaire beleidsdoelstelling: OD-10:We bouwen de sociale dienstverlening verder uit

Prioritaire beleidsdoelstelling: OD-11:De burgers op een klantvriendelijke en efficiënte manier helpen

Prioritaire beleidsdoelstelling: OD-12:We dragen bij tot sterk lokaal onderwijs

Verrichtingen zonder beleidsdoelstelling

| | Jaarrekening | Meerjarenplan |
|---------------------|--------------|---------------|
| Exploitatie | | |
| Uitgave | 1.905.541 | 1.967.765 |
| Ontvangst | 3.227.847 | 3.567.177 |
| Saldo | 1.322.306 | 1.599.412 |
| Investering | | |
| Uitgave | 319.130 | 496.519 |
| Ontvangst | 0 | 0 |
| Saldo | -319.130 | -496.519 |
| Financiering | | |
| Uitgave | 1.396.022 | 1.438.006 |
| Ontvangst | 382.862 | 622.336 |
| Saldo | -1.013.160 | -815.670 |

Totaal

| | Jaarrekening | Meerjarenplan |
|---------------------|--------------|---------------|
| Exploitatie | | |
| Uitgave | 1.905.541 | 1.967.765 |
| Ontvangst | 3.227.847 | 3.567.177 |
| Saldo | 1.322.306 | 1.599.412 |
| Investering | | |
| Uitgave | 395.301 | 633.137 |
| Ontvangst | 0 | 0 |
| Saldo | -395.301 | -633.137 |
| Financiering | | |
| Uitgave | 1.396.022 | 1.438.006 |
| Ontvangst | 382.862 | 622.336 |
| Saldo | -1.013.160 | -815.670 |

Andere gebruikte dossiers op dit rapport:

MJP:

MJP_HERZIENING_3_BEGINKREDIET_2023 2022: Budg. 13600

J2: Staat van het financieel evenwicht

2022

Journalvolgnummers: JR Budg. 170296 Alg. 9443 / EK Budg. 13600

Autonoom gemeentebedrijf (0866.790.614)

Secretaris:: Dirk Stoffelen

Markt 7A bus 1, 3080 Tervuren

Financieel directeur:: Michèle Roelandt

| Budgettair resultaat | Jaarrekening | Meerjarenplan |
|---|-------------------|------------------|
| I. Exploitatiesaldo | 1.322.306 | 1.599.412 |
| a. Ontvangsten | 3.227.847 | 3.567.177 |
| b. Uitgaven | 1.905.541 | 1.967.765 |
| II. Investeringsaldo | -395.301 | -633.137 |
| a. Ontvangsten | 0 | 0 |
| b. Uitgaven | 395.301 | 633.137 |
| III. Saldo exploitatie en investeringen | 927.005 | 966.275 |
| IV. Financieringsaldo | -1.013.160 | -815.670 |
| a. Ontvangsten | 382.862 | 622.336 |
| b. Uitgaven | 1.396.022 | 1.438.006 |
| V. Budgettair resultaat van het boekjaar | -86.155 | 150.605 |
| VI. Gecumuleerd budgettair resultaat vorig boekjaar | -147.979 | -147.979 |
| VII. Gecumuleerd budgettair resultaat | -234.134 | 2.626 |
| IX. Beschikbaar budgettair resultaat | -234.134 | 2.626 |

| Autofinancieringsmarge | Jaarrekening | Meerjarenplan |
|---|------------------|------------------|
| I. Exploitatiesaldo | 1.322.306 | 1.599.412 |
| II. Netto periodieke aflossingen | 1.396.022 | 1.438.006 |
| a. Periodieke aflossingen conform de verbintenissen | 1.396.022 | 1.438.006 |
| b. Periodieke terugvordering leningen | 0 | 0 |
| III. Autofinancieringsmarge | -73.716 | 161.406 |

| Gecorrigeerde Autofinancieringsmarge | Jaarrekening | Meerjarenplan |
|--|-----------------|-----------------|
| I. Autofinancieringsmarge | -73.716 | 161.406 |
| II. Correctie op de periodieke aflossingen | -153.365 | -111.381 |
| a. Periodieke aflossingen conform de verbintenissen | 1.396.022 | 1.438.006 |
| b. Gecorrigeerde aflossingen o.b.v. de financiële schulden | 1.549.387 | 1.549.387 |
| III. Gecorrigeerde autofinancieringsmarge | -227.081 | 50.025 |

| Geconsolideerd financieel evenwicht | Jaarrekening | Meerjarenplan |
|--|-----------------|----------------|
| I. Beschikbaar budgettair resultaat | | |
| - Autonoom gemeentebedrijf | -234.134 | 2.626 |
| Totaal beschikbaar budgettair resultaat | -234.134 | 2.626 |
| II. Autofinancieringsmarge | | |
| - Autonoom gemeentebedrijf | -73.716 | 161.406 |
| Totale Autofinancieringsmarge | -73.716 | 161.406 |
| III. Gecorrigeerde autofinancieringsmarge | | |
| - Autonoom gemeentebedrijf | -227.081 | 50.025 |
| Totale gecorrigeerde autofinancieringsmarge | -227.081 | 50.025 |

J3: Realisatie van de kredieten

2022

Journalvolnummers: JR Budg. 170296 Alg. 9443 / IK Budg. 11705 EK Budg. 13600

Autonoom gemeentebedrijf (0866.790.614)

Secretaris:: Dirk Stoffelen

Markt 7A bus 1, 3080 Tervuren

Financieel directeur:: Michèle Roelandt

| | Jaarrekening | | Eindkredieten | | Initiële kredieten | |
|-----------------------------------|--------------|-------------|---------------|-------------|--------------------|-------------|
| | Uitgaven | Ontvangsten | Uitgaven | Ontvangsten | Uitgaven | Ontvangsten |
| - Autonoom gemeentebedrijf | | | | | | |
| Exploitatie | 1.905.541 | 3.227.847 | 1.967.765 | 3.567.177 | 1.841.663 | 3.575.138 |
| Investerings | 395.301 | 0 | 633.137 | 0 | 1.146.817 | 0 |
| Financiering | 1.396.022 | 382.862 | 1.438.006 | 622.336 | 1.482.592 | 1.146.817 |
| Leningen en leasings | 1.396.022 | 382.862 | 1.438.006 | 622.336 | 1.482.592 | 1.146.817 |

Andere gebruikte dossiers op dit rapport:

MJP eindkrediet:

MJP_HERZIENING_3_BEGINKREDIET_2023 2022: Budg. 13600

MJP initieel krediet:

MJP_HERZIENING_2_BEGINKREDIET_2022 2021: Budg. 11705

J4: Balans

2022

Journalvolgnummers: JR Budg. 170296 Alg. 9443 / JR-1 Budg. 143410 Alg. 8089

Autonoom gemeentebedrijf (0866.790.614)

Secretaris:: Dirk Stoffelen

Markt 7A bus 1, 3080 Tervuren

Financieel directeur:: Michèle Roelandt

| | 2022 | 2021 |
|--|-------------------|-------------------|
| ACTIVA | 20.032.474 | 20.863.433 |
| I. Vlottende activa | 732.990 | 639.757 |
| A. Liquide middelen en geldbeleggingen | 30.159 | 41.527 |
| B. Vorderingen op korte termijn | 674.932 | 569.731 |
| 1. Vorderingen uit ruiltransacties | 181.074 | 342.855 |
| 2. Vorderingen uit niet-ruiltransacties | 493.858 | 226.876 |
| D. Overlopende rekeningen van het actief | 27.898 | 28.499 |
| II. Vaste activa | 19.299.485 | 20.223.677 |
| C. Materiële vaste activa | 19.213.600 | 20.114.717 |
| 1. Gemeenschapsgoederen | 10.313.108 | 10.605.488 |
| a. Terreinen en gebouwen | 10.313.108 | 10.605.488 |
| 2. Bedrijfsmatige materiële vaste activa | 8.861.203 | 9.474.706 |
| a. Terreinen en gebouwen | 7.674.297 | 8.104.058 |
| b. Installaties, machines en uitrusting | 774.014 | 876.855 |
| c. Meubilair, kantooruitrusting en rollend materieel | 412.892 | 493.793 |
| 3. Andere materiële vaste activa | 39.289 | 34.523 |
| b. Roerende goederen | 39.289 | 34.523 |
| D. Immateriële vaste activa | 85.884 | 108.960 |

| | 2022 | 2021 |
|--|-------------------|-------------------|
| PASSIVA | 20.032.474 | 20.863.433 |
| I. Schulden | 19.309.007 | 20.144.701 |
| A. Schulden op korte termijn | 2.264.536 | 2.156.198 |
| 1. Schulden uit ruiltransacties | 865.150 | 666.591 |
| c. Niet-financiële schulden uit ruiltransacties | 865.150 | 666.591 |
| 2. Schulden uit niet-ruiltransacties | 85.485 | 103.965 |
| 3. Overlopende rekeningen van het passief | 4.195 | 6.809 |
| 4. Schulden op lange termijn die binnen het jaar vervallen | 1.309.706 | 1.378.834 |
| B. Schulden op lange termijn | 17.044.471 | 17.988.503 |
| 1. Schulden uit ruiltransacties | 17.044.471 | 17.988.503 |
| b. Financiële schulden | 17.044.471 | 17.988.503 |
| II. Nettoactief | 723.467 | 718.732 |
| A. Kapitaalsubsidies en schenkingen | 102.869 | 123.916 |
| B. Gecumuleerd overschot of tekort | 620.599 | 594.816 |

Andere gebruikte dossiers op dit rapport:

JR dossier, voorgaand jaar:

JR_ORIGINEEL_2021 2021: Budg. 143410 Alg. 8089

J5: Staat van opbrengsten en kosten

2022

Journalvolgnummers: JR Budg. 170296 Alg. 9443 / JR-1 Budg. 143410 Alg. 8089

Autonoom gemeentebedrijf (0866.790.614)

Secretaris:: Dirk Stoffelen

Markt 7A bus 1, 3080 Tervuren

Financieel directeur:: Michèle Roelandt

| | 2022 | 2021 |
|--|------------------|------------------|
| I. Kosten | 3.223.112 | 3.002.324 |
| A. Operationele kosten | 3.099.615 | 2.870.992 |
| 1. Goederen en diensten | 1.742.002 | 1.385.793 |
| 2. Bezoldigingen, sociale lasten en pensioenen | 0 | 25.626 |
| 3. Afschrijvingen, waardeverminderingen en voorzieningen | 1.319.583 | 1.442.066 |
| 8. Andere operationele kosten | 38.030 | 17.507 |
| B. Financiële kosten | 123.497 | 131.332 |
| II. Opbrengsten | 3.248.895 | 3.177.770 |
| A. Operationele opbrengsten | 3.227.847 | 3.157.231 |
| 1. Opbrengsten uit de werking | 3.226.548 | 2.472.574 |
| 3. Werkingssubsidies | 668 | 681.197 |
| a. Algemene werkingssubsidies | 0 | 583.977 |
| b. Specifieke werkingssubsidies | 668 | 97.220 |
| 6. Andere operationele opbrengsten | 631 | 3.459 |
| B. Financiële opbrengsten | 21.048 | 20.540 |
| III. Overschot of tekort van het boekjaar | 25.783 | 175.447 |
| A. Operationeel overschot of tekort | 128.231 | 286.239 |
| B. Financieel overschot of tekort | -102.449 | -110.792 |
| IV. Verwerking van het overschot of tekort van het boekjaar | 25.783 | 175.447 |
| C. Over te dragen overschot of tekort van het boekjaar | 25.783 | 175.447 |

Andere gebruikte dossiers op dit rapport:

JR dossier, voorgaand jaar:

JR_ORIGINEEL_2021 2021: Budg. 143410 Alg. 8089

Toelichting bij de financiële nota

- B-RE** Verklaring materiële verschillen tussen MJPL en rekening (EXP)
- T1** Ontvangsten en uitgaven naar functionele aard
- T2** Ontvangsten en uitgaven naar economische aard
- T3** Investeringsprojecten
- B-RI** Verklaring materiële verschillen tussen MJPL en rekening (INV)
- T4** Evolutie van de financiële schulden
- T5** Toelichting bij de balans

MATERIËLE VERSCHILLEN TUSSEN BUDGET EN REKENING - EXPLOITATIE

| UITGAVEN | | Code | BOEKJAAR 2022 | BUDGET 2022 | VERSCHIL | VERKLARING |
|-------------|-------------------------|------|------------------|----------------|----------|---|
| BELEIDSVELD | | | | | | |
| 0742 | Sportinfrastructuur | 6111 | 152.786 | 200.411 | -47.625 | Vooraf voor het complex Diependal werden de uitgaven voor gas overgebudgetteerd. |
| 0190 | Overig algemeen bestuur | 6110 | 215.635 | 172.000 | 43.635 | Het budget voor het elektriciteitsverbruik in de Zevenster werd te laag ingeschat. |
| 0190 | Overig algemeen bestuur | 6111 | 42.388 | 65.292 | -22.904 | Het budget voor het elektriciteitsverbruik in de Zevenster en De Warandepoort werd te hoog ingeschat. |
| 0742 | Sportinfrastructuur | 6113 | 30.227 | 52.991 | -22.764 | Vooraf in het complex diependal en de voetbalinfrastructuur werd het budget voor het waterverbruik te hoog ingeschat. |
| 0190 | Overig algemeen bestuur | 6103 | 171.669 | 186.300 | -14.631 | De uitgaven voor controle en keuringsinstanties werden voor de Zevenster en de Warandepoort te hoog ingeschat. |
| 0190 | Overig algemeen bestuur | 614 | 187.649 | 176.000 | 11.649 | De post- en frankeringskosten werden te laag ingeschat. |
| 0701 | Cultuurcentrum | 6111 | 9.291 | 19.468 | -10.177 | Vooraf voor het complex Nettenberg werden de uitgaven voor gas overgebudgetteerd. |
| 07/0 | | 6 | | | | |

MATERIËLE VERSCHILLEN TUSSEN BUDGET EN REKENING - EXPLOITATIE

| ONTVANGSTEN | | Code | BOEKJAAR 2022 | BUDGET 2022 | VERSCHIL | VERKLARING |
|-------------|-------------------------------|------|------------------|----------------|----------|--|
| BELEIDSVELD | | | | | | |
| 0190 | Overig algemeen bestuur | 702 | 1.640.701 | 1.772.536 | -131.835 | Volgens de gebruiksovereenkomst wordt er voorzien in een jaarlijkse afrekening van het dienstencentrum. Dit resulteerde in een CN voor zowel gemeente als OCMW Tervuren. |
| 0701 | Cultuurcentrum | 707 | 381.078 | 473.913 | -92.835 | Er is 14.074 euro minder omzet gerealiseerd waardoor de prijssubsidies niet volledig konden worden opgevraagd bij de gemeente Tervuren |
| 0742 | Sportinfrastructuur | 707 | 555.019 | 623.944 | -68.925 | Er is 19.776 euro minder omzet gerealiseerd waardoor de prijssubsidies niet volledig konden worden opgevraagd bij de gemeente Tervuren |
| 0712 | Festivals | 700 | 49 | 27.298 | -27.249 | De ontvangsten voor 't Hof Tervuren werden geregistreerd onder AR 7010003 'toegangsgelden' ipv AR 7000010 'verkoop dranken' |
| 0712 | Festivals | 701 | 26.795 | | 26.795 | De ontvangsten voor 't Hof Tervuren werden geregistreerd onder AR 7010003 'toegangsgelden' ipv AR 7000010 'verkoop dranken' |
| 0220 | Parkeren | 706 | 79.952 | 60.000 | 19.952 | N.a.v. de resultaten van Idigo Park Belgium NV heeft Bexit een extra factuur kunnen opstellen. |
| 0742 | Sportinfrastructuur | 701 | 190.317 | 210.083 | -19.766 | Vooraf bij de voetbalinfrastructuur en Pachthof Stroykens bleken de inkomsten uit toegangsgelden minder hoog dan voorzien. |
| 0701 | Cultuurcentrum | 701 | 142.474 | 156.548 | -14.074 | Er waren minder inkomsten uit vormingen en ticketverkoop bij CC De Warandepoort |
| 0090 | Overige algemene financiering | 706 | 1.118 | 15.000 | -13.882 | De tussenkomst door Inbev in hectoliters n.a.v. het verbruik in 2021 is minder dan ingeschat. Het is niet duidelijk of nog op alle locaties zoals in de voetbalkantines wordt afgenomen van Inbev. |
| 0701 | Cultuurcentrum | 705 | 52.077 | 64.482 | -12.405 | Vooraf de inkomsten uit roerende verhuur zijn lager dan ingeschat. |
| | | | | | | |

T1: Ontvangsten en uitgaven naar functionele aard

2022

Journalvolnummers: JR Budg. 170296 Alg. 9443 / EK Budg. 13802

Autonoom gemeentebedrijf (0866.790.614)

Markt 7A bus 1, 3080 Tervuren

Secretaris:: Dirk Stoffelen

Financieel directeur:: Michèle Roelandt

| | 2020 | 2021 | 2022 | | 2023 | 2024 | 2025 |
|------------------------------|--------------|--------------|--------------|---------------|---------------|---------------|---------------|
| | Jaarrekening | Jaarrekening | Jaarrekening | Meerjarenplan | Meerjarenplan | Meerjarenplan | Meerjarenplan |
| Algemene financiering | | | | | | | |
| Exploitatie | | | | | | | |
| Uitgaven | 140.190 | 131.290 | 123.549 | 127.309 | 120.294 | 122.078 | 103.795 |
| Ontvangsten | 549.274 | 603.491 | 1.118 | 15.000 | 20.100 | 20.100 | 20.100 |
| Saldo | 409.084 | 472.201 | -122.431 | -112.309 | -100.194 | -101.978 | -83.695 |
| Financiering | | | | | | | |
| Uitgaven | 1.409.008 | 1.406.717 | 1.396.022 | 1.438.006 | 1.487.272 | 1.551.275 | 1.440.462 |
| Ontvangsten | 0 | 424.904 | 382.862 | 622.336 | 3.724.578 | 839.982 | 188.305 |
| Saldo | -1.409.008 | -981.813 | -1.013.160 | -815.670 | 2.237.306 | -711.293 | -1.252.157 |
| Interne zaken | | | | | | | |
| Exploitatie | | | | | | | |
| Uitgaven | 521.273 | 648.709 | 721.396 | 707.028 | 956.185 | 937.426 | 935.374 |
| Ontvangsten | 1.618.129 | 1.655.929 | 1.697.568 | 1.832.253 | 1.376.909 | 1.378.723 | 1.380.163 |
| Saldo | 1.096.856 | 1.007.220 | 976.172 | 1.125.225 | 420.724 | 441.297 | 444.789 |
| Investerings | | | | | | | |
| Uitgaven | 62.207 | 74.718 | 108.087 | 137.849 | 164.443 | 151.482 | 104.805 |
| Ontvangsten | 0 | 0 | 0 | 0 | 0 | 0 | 0 |
| Saldo | -62.207 | -74.718 | -108.087 | -137.849 | -164.443 | -151.482 | -104.805 |
| Ruimte | | | | | | | |
| Exploitatie | | | | | | | |
| Uitgaven | 1.689 | 4.378 | 6.900 | 7.086 | 4.515 | 4.520 | 4.525 |
| Ontvangsten | 60.000 | 60.000 | 79.952 | 60.000 | 60.000 | 60.000 | 60.000 |
| Saldo | 58.311 | 55.622 | 73.052 | 52.914 | 55.485 | 55.480 | 55.475 |
| Investerings | | | | | | | |
| Uitgaven | 0 | 0 | 21.940 | 21.940 | 0 | 0 | 0 |
| Ontvangsten | 0 | 0 | 0 | 0 | 0 | 0 | 0 |
| Saldo | 0 | 0 | -21.940 | -21.940 | 0 | 0 | 0 |
| Vrije Tijd | | | | | | | |
| Exploitatie | | | | | | | |
| Uitgaven | 700.669 | 734.421 | 1.053.695 | 1.126.342 | 1.367.084 | 1.214.398 | 1.209.120 |
| Ontvangsten | 681.168 | 837.810 | 1.449.209 | 1.659.924 | 2.554.420 | 2.464.820 | 2.445.461 |

JAARREKENING ORIGINEEL 2022 : Ontvangsten en uitgaven naar functionele aard

2022

Autonoom gemeentebedrijf (0866.790.614)

| | 2020 | 2021 | 2022 | | 2023 | 2024 | 2025 |
|--------------|--------------|--------------|--------------|---------------|---------------|---------------|---------------|
| | Jaarrekening | Jaarrekening | Jaarrekening | Meerjarenplan | Meerjarenplan | Meerjarenplan | Meerjarenplan |
| Saldo | -19.500 | 103.389 | 395.514 | 533.582 | 1.187.336 | 1.250.422 | 1.236.341 |
| Investerings | | | | | | | |
| Uitgaven | 859.841 | 419.574 | 265.275 | 287.144 | 3.746.339 | 688.500 | 83.500 |
| Ontvangsten | 0 | 34.751 | 0 | 0 | 0 | 0 | 0 |
| Saldo | -859.841 | -384.823 | -265.275 | -287.144 | -3.746.339 | -688.500 | -83.500 |

Andere gebruikte dossiers op dit rapport:

MJP:

MJP_HERZIENING_OVERDRACHT_2023 2023: Budg. 13802

Meerjarenplan:

MJP_HERZIENING_OVERDRACHT_2023 2023: Budg. 13802

Jaarrekeningen:

JR_ORIGINEEL_2020 2020: Budg. 115272 Alg. 7959

JR_ORIGINEEL_2021 2021: Budg. 143410 Alg. 8089

JR_ORIGINEEL_2022 2022: Budg. 170296 Alg. 9443

T2: Ontvangsten en uitgaven naar economische aard

2022

Journaalvolgnummers: JR Budg. 170296 Alg. 9443 / EK Budg. 13802

Autonoom gemeentebedrijf (0866.790.614)

Markt 7A bus 1, 3080 Tervuren

Secretaris:: Dirk Stoffelen

Financieel directeur:: Michèle Roelandt

| I. Exploitatie-uitgaven | 2020 | 2021 | 2022 | | 2023 | 2024 | 2025 |
|---|------------------|------------------|------------------|------------------|------------------|------------------|------------------|
| | Jaarrekening | Jaarrekening | Jaarrekening | Meerjarenplan | Meerjarenplan | Meerjarenplan | Meerjarenplan |
| A. Operationele uitgaven | 1.223.665 | 1.387.467 | 1.782.044 | 1.840.515 | 2.327.734 | 2.156.294 | 2.148.969 |
| 1. Goederen en diensten | 1.229.195 | 1.344.334 | 1.744.014 | 1.820.640 | 2.307.516 | 2.135.996 | 2.128.574 |
| 2. Bezoldigingen, sociale lasten en pensioenen | 21.450 | 25.626 | 0 | 220 | 0 | 0 | 0 |
| c. Niet vastbenoemd niet-onderwijzend personeel | 20.810 | 25.066 | 0 | 0 | 0 | 0 | 0 |
| f. Andere personeelskosten | 639 | 560 | 0 | 220 | 0 | 0 | 0 |
| 5. Andere operationele uitgaven | -26.979 | 17.507 | 38.030 | 19.655 | 20.218 | 20.298 | 20.395 |
| B. Financiële uitgaven | 140.155 | 131.332 | 123.497 | 127.250 | 120.344 | 122.128 | 103.845 |
| 1. Rente, commissies en kosten verbonden aan schulden | 140.152 | 131.246 | 123.469 | 127.199 | 120.244 | 122.028 | 103.745 |
| - aan andere entiteiten | 140.152 | 131.246 | 123.469 | 127.199 | 120.244 | 122.028 | 103.745 |
| 2. Andere financiële uitgaven | 3 | 86 | 27 | 51 | 100 | 100 | 100 |
| II. Exploitatieontvangsten | 2020 | 2021 | 2022 | | 2023 | 2024 | 2025 |
| | Jaarrekening | Jaarrekening | Jaarrekening | Meerjarenplan | Meerjarenplan | Meerjarenplan | Meerjarenplan |
| A. Operationele ontvangsten | 2.908.571 | 3.157.231 | 3.227.847 | 3.567.177 | 4.011.329 | 3.923.543 | 3.905.624 |
| 1. Ontvangsten uit de werking | 2.358.828 | 2.472.574 | 3.226.548 | 3.565.808 | 4.008.429 | 3.920.643 | 3.902.724 |
| 3. Werkingssubsidies | 542.145 | 681.197 | 668 | 669 | 900 | 900 | 900 |
| a. Algemene werkingssubsidies | 523.060 | 583.977 | 0 | 0 | 0 | 0 | 0 |
| - Andere algemene werkingssubsidies | 523.060 | 583.977 | 0 | 0 | 0 | 0 | 0 |
| - van de gemeente | 523.060 | 583.977 | 0 | 0 | 0 | 0 | 0 |
| b. Specifieke werkingssubsidies | 19.085 | 97.220 | 668 | 669 | 900 | 900 | 900 |
| - van de Vlaamse overheid | 0 | 0 | 0 | 0 | 900 | 900 | 900 |
| - van de provincie | 3.000 | 0 | 0 | 0 | 0 | 0 | 0 |
| - van de gemeente | 14.926 | 81.390 | 0 | 0 | 0 | 0 | 0 |
| - van andere entiteiten | 1.158 | 15.830 | 668 | 669 | 0 | 0 | 0 |
| 5. Andere operationele ontvangsten | 7.599 | 3.459 | 631 | 700 | 2.000 | 2.000 | 2.000 |
| B. Financiële ontvangsten | 0 | 0 | 0 | 0 | 100 | 100 | 100 |
| III. Exploitatiesaldo | 1.544.751 | 1.638.432 | 1.322.306 | 1.599.412 | 1.563.351 | 1.645.221 | 1.652.910 |

| I. Investeringsuitgaven | 2020 | 2021 | 2022 | | 2023 | 2024 | 2025 |
|--|-----------------|-----------------|-----------------|-----------------|-------------------|-----------------|-----------------|
| | Jaarrekening | Jaarrekening | Jaarrekening | Meerjarenplan | Meerjarenplan | Meerjarenplan | Meerjarenplan |
| B. Investeringsen in materiële vaste activa | 884.053 | 484.017 | 341.814 | 393.445 | 3.838.545 | 839.982 | 188.305 |
| 1. Gemeenschapsgoederen en bedrijfsmatige materiële vaste activa | 873.994 | 474.324 | 331.742 | 383.373 | 3.828.545 | 829.982 | 178.305 |
| a. Terreinen en gebouwen | 621.414 | 360.869 | 144.867 | 169.780 | 3.554.873 | 620.000 | 0 |
| c. Roerende goederen | 252.580 | 113.455 | 186.874 | 213.593 | 273.672 | 209.982 | 178.305 |
| 2. Andere materiële vaste activa | 10.059 | 9.693 | 10.072 | 10.072 | 10.000 | 10.000 | 10.000 |
| b. Roerende goederen | 10.059 | 9.693 | 10.072 | 10.072 | 10.000 | 10.000 | 10.000 |
| C. Investeringsen in immateriële vaste activa | 37.995 | 10.275 | 53.488 | 53.488 | 72.237 | 0 | 0 |
| II. Investeringsontvangsten | 2020 | 2021 | 2022 | | 2023 | 2024 | 2025 |
| | Jaarrekening | Jaarrekening | Jaarrekening | Meerjarenplan | Meerjarenplan | Meerjarenplan | Meerjarenplan |
| D. Investeringsubsidies en -schenkingen | 0 | 34.751 | 0 | 0 | 0 | 0 | 0 |
| - van andere entiteiten | 0 | 34.751 | 0 | 0 | 0 | 0 | 0 |
| III. Investeringsaldo | -922.048 | -459.541 | -395.301 | -446.933 | -3.910.782 | -839.982 | -188.305 |

| | | | | | | | |
|---|----------------|------------------|----------------|------------------|-------------------|----------------|------------------|
| Saldo exploitatie en investeringen | 622.703 | 1.178.891 | 927.005 | 1.152.479 | -2.347.431 | 805.239 | 1.464.605 |
|---|----------------|------------------|----------------|------------------|-------------------|----------------|------------------|

| I. Financieringsuitgaven | 2020 | 2021 | 2022 | | 2023 | 2024 | 2025 |
|--|-------------------|------------------|-------------------|------------------|------------------|------------------|-------------------|
| | Jaarrekening | Jaarrekening | Jaarrekening | Meerjarenplan | Meerjarenplan | Meerjarenplan | Meerjarenplan |
| A. Vereffening van financiële schulden | 1.409.008 | 1.406.717 | 1.396.022 | 1.438.006 | 1.487.272 | 1.551.275 | 1.440.462 |
| 1. Periodieke aflossingen van opgenomen leningen en leasings | 1.409.008 | 1.406.717 | 1.396.022 | 1.438.006 | 1.487.272 | 1.551.275 | 1.440.462 |
| II. Financieringsontvangsten | 2020 | 2021 | 2022 | | 2023 | 2024 | 2025 |
| | Jaarrekening | Jaarrekening | Jaarrekening | Meerjarenplan | Meerjarenplan | Meerjarenplan | Meerjarenplan |
| A. Aangaan van financiële schulden | 0 | 424.904 | 382.862 | 622.336 | 3.724.578 | 839.982 | 188.305 |
| - opname van leningen en leasings bij andere entiteiten | 0 | 424.904 | 382.862 | 622.336 | 3.724.578 | 839.982 | 188.305 |
| III. Financieringsaldo | -1.409.008 | -981.813 | -1.013.160 | -815.670 | 2.237.306 | -711.293 | -1.252.157 |

| | | | | | | | |
|--|-----------------|----------------|----------------|----------------|-----------------|---------------|----------------|
| Budgettair resultaat van het boekjaar | -786.305 | 197.077 | -86.155 | 336.809 | -110.125 | 93.946 | 212.448 |
|--|-----------------|----------------|----------------|----------------|-----------------|---------------|----------------|

T3: Investeringsproject

2022

Journalvolnummers: JR Budg. 170296 Alg. 9443

Autonoom gemeentebedrijf (0866.790.614)

Markt 7A bus 1, 3080 Tervuren

Secretaris:: Dirk Stoffelen

Financieel directeur:: Michèle Roelandt

PRIO IP-6: Optimaal beheer en gebruik van de infrastructuur

ACT-55: Ontwikkeling van de vrijetijdsinfrastructuur & identificatie realisatiemogelijkheden

| | Reeds gerealiseerd | | Nog te realiseren | | | Totaal |
|--|--------------------|----------------|-------------------|------------------|----------|------------------|
| | Voor MJP | In MJP | Voor MJP | In MJP | Na MJP | |
| I. UITGAVEN | 0 | 635.944 | 0 | 3.809.951 | 0 | 4.445.895 |
| B. Investerings in materiële vaste activa | 0 | 534.187 | 0 | 3.737.714 | 0 | 4.271.901 |
| 1. Gemeenschapsgoederen en bedrijfsmatige materiële vaste activa | 0 | 534.187 | 0 | 3.737.714 | 0 | 4.271.901 |
| a. Terreinen en gebouwen | 0 | 519.976 | 0 | 3.710.000 | 0 | 4.229.976 |
| c. Roerende goederen | 0 | 14.210 | 0 | 27.714 | 0 | 41.924 |
| C. Investerings in immateriële vaste activa | 0 | 101.758 | 0 | 72.237 | 0 | 173.995 |

Jaarlijkse transacties

| | 2020 | 2021 | 2022 | 2023 | 2024 | 2025 |
|--|----------------|---------------|---------------|------------------|----------------|---------------|
| | Gerealiseerd | Gerealiseerd | Gerealiseerd | Te realiseren | Te realiseren | Te realiseren |
| I. UITGAVEN | 538.498 | 21.275 | 76.172 | 3.459.951 | 350.000 | 0 |
| B. Investerings in materiële vaste activa | 500.502 | 11.000 | 22.684 | 3.387.714 | 350.000 | 0 |
| 1. Gemeenschapsgoederen en bedrijfsmatige materiële vaste activa | 500.502 | 11.000 | 22.684 | 3.387.714 | 350.000 | 0 |
| a. Terreinen en gebouwen | 500.502 | 11.000 | 8.474 | 3.360.000 | 350.000 | 0 |
| c. Roerende goederen | 0 | 0 | 14.210 | 27.714 | 0 | 0 |
| C. Investerings in immateriële vaste activa | 37.995 | 10.275 | 53.488 | 72.237 | 0 | 0 |

MATERIËLE VERSCHILLEN TUSSEN BUDGET EN REKENING - INVESTERINGEN

| UITGAVEN | | Code | BOEKJAAR 2022 | BUDGET 2022 | VERSCHIL | VERKLARING |
|-------------|-------------------------|--------|------------------|----------------|----------|---|
| BELEIDSVELD | | | | | | |
| 0742 | Sportinfrastructuur | 221-0 | 62.164 | 147.968 | -85.804 | Niet alle investeringen voor sport die voorzien werden in Diependal, de voetbalinfrastructuur en Pachthof Stroykens werden gerealiseerd. Een groot deel van dit budget werd overgedragen naar 2023. |
| 0742 | Sportinfrastructuur | 214-7 | 53.488 | 104.725 | -51.237 | Dit is het budget dat voorzien werd voor de studiekosten van Berg van Termunt. Het verschil werd overgedragen naar 2023. |
| 0190 | Overig algemeen bestuur | 246-0 | 72.843 | 102.855 | -30.012 | Het IT budget voor de Zevenster en de Warandepoort werd niet volledig benut in 2022. We vervangen switchen, firewalls, hardware,... niet na hun verwachte levensduur maar pas als het nodig is. Een groot deel werd inmiddels overgedragen naar 2023. |
| 0742 | Sportinfrastructuur | 220-0 | 13.831 | 40.500 | -26.669 | De aankoop van ballenvangers voor de voetbal werd ondertussen overgedragen naar 2023. |
| 0220 | Parkeren | 235-0 | 21.940 | | 21.940 | De installatie van een fietsenstalling in de ondergrondse parking werd oorspronkelijk voorzien op AR 23500000 ipv AR 229100 |
| 0220 | Parkeren | 2291-0 | | 21.664 | -21.664 | De installatie van een fietsenstalling in de ondergrondse parking werd oorspronkelijk voorzien op AR 23500000 ipv AR 229100 |
| 0742 | Sportinfrastructuur | 235-0 | 62.216 | 81.532 | -19.316 | De budgetten voor de aankoop van sportmateriaal werden voor de meeste complexen overschat. |
| 0190 | Overig algemeen bestuur | 221-0 | 32.071 | 45.128 | -13.057 | De aanpassingswerken aan de onthaalbalie van het OCMW en de bureau voor het diensthoofd van burgerzaken gaan verder in 2023. |
| | | | | | | |
| | | | | | | |

MATERIËLE VERSCHILLEN TUSSEN BUDGET EN REKENING - INVESTERINGEN

| ONTVANGSTEN | | Code | BOEKJAAR 2022 | BUDGET 2022 | VERSCHIL | VERKLARING |
|--------------------|--|------|------------------|----------------|----------|------------|
| BELEIDSVELD | | | | | | |
| | | | | | | |
| | | | | | | |

T4: Evolutie van de financiële schulden

2022

Journalvolgnommern: JR Budg. 170296 Alg. 9443

Autonom gemeentebedrijf (0866.790.614)

Markt 7A bus 1, 3080 Tervuren

Secretaris:: Dirk Stoffelen

Financieel directeur:: Michèle Roelandt

| Financiële schulden op 31 december | 2020 | 2021 | 2022 | 2023 | 2024 | 2025 |
|--|-------------------|-------------------|-------------------|-------------------|-------------------|-------------------|
| A. Financiële schulden op lange termijn | 18.956.791 | 17.988.503 | 17.044.471 | 19.217.774 | 18.617.294 | 17.491.573 |
| 1. Financiële schulden op 1 januari | 20.349.151 | 18.956.791 | 17.988.503 | 17.044.471 | 19.217.774 | 18.617.294 |
| 2. Nieuwe leningen | 0 | 424.904 | 382.862 | 3.724.578 | 839.982 | 188.305 |
| 4. Overboekingen | -1.392.360 | -1.393.191 | -1.326.894 | -1.551.275 | -1.440.462 | -1.314.026 |
| B. Financiële schulden op lange termijn die binnen het jaar vervallen | 1.392.360 | 1.378.834 | 1.309.706 | 1.373.709 | 1.262.896 | 1.136.460 |
| 1. Financiële schulden op 1 januari | 1.409.008 | 1.392.360 | 1.378.834 | 1.309.706 | 1.373.709 | 1.262.896 |
| 2. Aflossingen | -1.409.008 | -1.406.717 | -1.396.022 | -1.487.272 | -1.551.275 | -1.440.462 |
| 3. Overboekingen | 1.392.360 | 1.393.191 | 1.326.894 | 1.551.275 | 1.440.462 | 1.314.026 |
| Totaal financiële schulden | 20.349.151 | 19.367.337 | 18.354.177 | 20.591.483 | 19.880.190 | 18.628.033 |

Andere gebruikte dossiers op dit rapport:

Meerjarenplan:

MJP_HERZIENING_OVERDRACHT_2023 2023: Budg. 13802

Jaarrekeningen:

JR_ORIGINEEL_2020 2020: Budg. 115272 Alg. 7959

JR_ORIGINEEL_2021 2021: Budg. 143410 Alg. 8089

JR_ORIGINEEL_2022 2022: Budg. 170296 Alg. 9443

Schema T5: De toelichting bij de balans

BEXIT Autonom Gemeentebedrijf
Markt 7A/1 - 3080 Tervuren
Ondernemingsnr.: 0866.790.614

Filters

Boekjaar: 2022

Budgettaire entiteiten: AGB

1. Mutatiestaat van de vaste activa

| | Boekwaarde op 1/1 | Aankopen | Verkopen | Overboeking | Herwaardering | Afschrijving en waardeverminderingen | Andere mutaties | Boekwaarde op 31/12 |
|---|-------------------|--------------|----------|---------------|---------------|--------------------------------------|-----------------|---------------------|
| B. Financiële vaste activa | € 0,00 | € 0,00 | € 0,00 | € 0,00 | € 0,00 | € 0,00 | € 0,00 | € 0,00 |
| 1. Extern verzelfstandigde agentschappen | € 0,00 | € 0,00 | € 0,00 | € 0,00 | € 0,00 | € 0,00 | € 0,00 | € 0,00 |
| 2. Intergemeentelijke samenwerkingsverbanden en soortgelijke entiteiten | € 0,00 | € 0,00 | € 0,00 | € 0,00 | € 0,00 | € 0,00 | € 0,00 | € 0,00 |
| 3. OCMW-verenigingen | € 0,00 | € 0,00 | € 0,00 | € 0,00 | € 0,00 | € 0,00 | € 0,00 | € 0,00 |
| 4. Andere financiële vaste activa | € 0,00 | € 0,00 | € 0,00 | € 0,00 | € 0,00 | € 0,00 | € 0,00 | € 0,00 |
| C. Materiële vaste activa | € 20.114.716,66 | € 272.055,77 | € 0,00 | € -54.751,92 | | € 1.118.420,18 | € 0,00 | € 19.213.600,33 |
| 1. Gemeenschapsgoederen | € 10.605.487,92 | € 97.722,88 | € 0,00 | € 47.144,59 | | € 437.247,26 | € 0,00 | € 10.313.108,13 |
| a. Terreinen en gebouwen | € 10.605.487,92 | € 97.722,88 | € 0,00 | € 47.144,59 | | € 437.247,26 | € 0,00 | € 10.313.108,13 |
| b. Wegen en andere infrastructuur | € 0,00 | € 0,00 | € 0,00 | € 0,00 | | € 0,00 | € 0,00 | € 0,00 |
| c. Installaties, machines en uitrusting | € 0,00 | € 0,00 | € 0,00 | € 0,00 | | € 0,00 | € 0,00 | € 0,00 |
| d. Meubilair, kantooruitrusting en rollend materieel | € 0,00 | € 0,00 | € 0,00 | € 0,00 | | € 0,00 | € 0,00 | € 0,00 |
| e. Leasing en soortgelijke rechten | € 0,00 | € 0,00 | € 0,00 | € 0,00 | | € 0,00 | € 0,00 | € 0,00 |
| f. Erfgoed | € 0,00 | € 0,00 | € 0,00 | € 0,00 | | € 0,00 | € 0,00 | € 0,00 |
| 2. Bedrijfsmatige materiële vaste activa | € 9.474.706,09 | € 173.349,29 | € 0,00 | € -110.984,89 | | € 675.867,30 | € 0,00 | € 8.861.203,19 |
| a. Terreinen en gebouwen | € 8.104.058,42 | € 0,00 | € 0,00 | € 0,00 | | € 429.760,97 | € 0,00 | € 7.674.297,45 |
| b. Installaties, machines en uitrusting | € 876.854,95 | € 92.288,11 | € 0,00 | € 14.493,78 | | € 209.622,71 | € 0,00 | € 774.014,13 |
| c. Meubilair, kantooruitrusting en rollend materieel | € 493.792,72 | € 81.061,18 | € 0,00 | € -125.478,67 | | € 36.483,62 | € 0,00 | € 412.891,61 |
| d. Leasing en soortgelijke rechten | € 0,00 | € 0,00 | € 0,00 | € 0,00 | | € 0,00 | € 0,00 | € 0,00 |
| 3. Andere materiële vaste activa | € 34.522,65 | € 983,60 | € 0,00 | € 9.088,38 | € 0,00 | € 5.305,62 | € 0,00 | € 39.289,01 |
| a. Terreinen en gebouwen | € 0,00 | € 0,00 | € 0,00 | € 0,00 | € 0,00 | € 0,00 | € 0,00 | € 0,00 |
| b. Roerende goederen | € 34.522,65 | € 983,60 | € 0,00 | € 9.088,38 | € 0,00 | € 5.305,62 | € 0,00 | € 39.289,01 |
| D. Immateriële vaste activa | € 108.959,93 | € 53.487,53 | € 0,00 | € 0,00 | | € 76.563,17 | € 0,00 | € 85.884,29 |

2. De mutatiestaat van het nettoactief

| A. Kapitaalssubsidies en schenkingen | Boekwaarde op 1/1 | Toevoeging | Verrekening | Andere mutaties | Boekwaarde op 31/12 |
|---|--------------------------|---|-------------------------------------|------------------------|----------------------------|
| AGB | € 123.916,25 | € 0,00 | € 21.047,54 | € 0,00 | € 102.868,71 |
| Totaal | € 123.916,25 | € 0,00 | € 21.047,54 | € 0,00 | € 102.868,71 |
| B. Gecumuleerd overschot of tekort | Boekwaarde op 1/1 | Overschot of tekort van het boekjaar | Tussenkost gemeente aan OCMW | Andere mutaties | Boekwaarde op 31/12 |
| AGB | € 594.815,96 | € 25.782,57 | € 0,00 | € 0,00 | € 620.598,53 |
| Totaal | € 594.815,96 | € 25.782,57 | € 0,00 | € 0,00 | € 620.598,53 |
| C. Herwaarderingsreserves | Boekwaarde op 1/1 | Toevoeging | Terugneming | Andere mutaties | Boekwaarde op 31/12 |
| AGB | € 0,00 | € 0,00 | € 0,00 | € 0,00 | € 0,00 |
| Totaal | € 0,00 | € 0,00 | € 0,00 | € 0,00 | € 0,00 |
| D. Overig nettoactief | Boekwaarde op 1/1 | Wijziging kapitaal | | Andere mutaties | Boekwaarde op 31/12 |
| AGB | € 0,00 | € 0,00 | | € 0,00 | € 0,00 |
| Totaal | € 0,00 | € 0,00 | | € 0,00 | € 0,00 |
| Totaal nettoactief | Boekwaarde op 1/1 | | | Mutatie | Boekwaarde op 31/12 |
| AGB | € 718.732,21 | | | € 4.735,03 | € 723.467,24 |
| Totaal | € 718.732,21 | | | € 4.735,03 | € 723.467,24 |

Bijlagen

- PS** De proef- en saldibalans per 31/12/2022
- 0** Detail van de niet in de balans opgenomen rechten en plichten
- RISC** Financiële risico's
- W** Waarderingsregels
- 258** Overzicht van de overgedragen kredieten (art. 258 van het DLB)
- TR** Toelichting over transacties met buitengewone invloed op het resultaat

PROEF-EN SALDIBALANS

| -- AR -- | AR-OMSCHRIJVING | 31/12/2021 | DEBET | CREDIT | 31/12/2022 |
|----------|---|---------------|---------------|---------------|---------------|
| 1000000 | Kapitaal | | 10.478.112,97 | 10.478.112,97 | |
| 1400000 | Overgedragen overschot | -9.047.251,62 | 809.975,91 | 10.798.172,27 | -9.988.196,36 |
| 1410000 | Overgedragen tekort | 8.452.435,66 | 9.367.597,83 | | 9.367.597,83 |
| 1500000 | Investeringsubsidies en -schenkingen in kapitaal met vordering op ... | -229.431,80 | | 229.431,80 | -229.431,80 |
| 1500009 | Investeringsubsidies en -schenkingen in kapitaal met v - in result... | 105.515,55 | 126.563,09 | | 126.563,09 |
| 1740002 | Schulden aan de gemeente - Zevenster | -5.357.402,51 | 2.546.909,02 | 7.521.964,57 | -4.975.055,55 |
| 1740012 | Schulden aan de gemeente - algemene werking | -4.723,82 | 4.205,46 | 7.739,56 | -3.534,10 |
| 1740022 | Schulden aan de gemeente - Diependal | -274.761,34 | 477.642,55 | 725.509,37 | -247.866,82 |
| 1740032 | Schulden aan de gemeente - Pachthof Stroykens | -206.649,11 | 65.361,68 | 262.042,21 | -196.680,53 |
| 1740042 | Schulden aan de gemeente - Steenberg | -888.551,92 | 125.389,45 | 984.836,48 | -859.447,03 |
| 1740052 | Schulden aan de gemeente - Zwembad | -30.089,87 | 54.873,72 | 112.413,89 | -57.540,17 |
| 1740062 | Schulden aan de gemeente - Gemeentezaal Vossem | -1.585.015,76 | 59.420,65 | 1.588.495,66 | -1.529.075,01 |
| 1740072 | Schulden aan de gemeente - Gemeentezaal Duisburg | -5.514,06 | 3.077,96 | 7.493,29 | -4.415,33 |
| 1740082 | Schulden aan de gemeente - Nettenberg | -16.952,38 | 8.990,90 | 24.483,46 | -15.492,56 |
| 1740092 | Schulden aan de gemeente - Voetbalinfrastructuur | -474.697,08 | 449.617,21 | 977.936,94 | -528.319,73 |
| 1740102 | Schulden aan de gemeente - VTC | -5.280.502,00 | 3.027.695,96 | 7.932.604,22 | -4.904.908,26 |
| 1740112 | Schulden aan de gemeente - Parking | -3.863.643,22 | 1.286.020,88 | 5.008.156,62 | -3.722.135,74 |
| 1740132 | Schulden aan de gemeente - Papeblok | -0,01 | 71.191,90 | 71.191,91 | -0,01 |
| 2140000 | Plannen en studies | 562.492,57 | 562.492,57 | | 562.492,57 |
| 2140007 | Plannen en studies - Activa in aanbouw | | 120.067,84 | 66.580,31 | 53.487,53 |
| 2140009 | Plannen en studies - Geboekte afschrijvingen | -453.532,64 | | 530.095,81 | -530.095,81 |
| 2210000 | Gebouwen - gemeenschapsgoederen | 1.915.904,86 | 1.915.904,86 | | 1.915.904,86 |
| 2210009 | Gebouwen - gemeenschapsgoederen - Geboekte afschrijvingen | -267.172,73 | | 325.188,60 | -325.188,60 |
| 2210100 | Gebouwen - administratieve gebouwen - gemeenschapsgoederen | 367.681,36 | 399.752,70 | | 399.752,70 |
| 2210109 | Gebouwen - administratieve gebouwen - gemeenschapsgoed - Geboekte a... | -76.224,27 | | 87.496,27 | -87.496,27 |
| 2210400 | Gebouwen - sportgebouwen - gemeenschapsgoederen | 1.122.352,22 | 1.214.281,04 | 1.438,01 | 1.212.843,03 |
| 2210409 | Gebouwen - sportgebouwen - gemeenschapsgoederen - Geboekte afschrijvingen | -116.940,69 | | 152.208,18 | -152.208,18 |
| 2210500 | Gebouwen - culturele gebouwen - gemeenschapsgoederen | 6.171.370,48 | 6.171.370,48 | | 6.171.370,48 |
| 2210509 | Gebouwen - culturele gebouwen - gemeenschapsgoederen - Geboekte afs... | -1.300.923,98 | | 1.487.807,13 | -1.487.807,13 |
| 2210800 | Gebouwen - andere gebouwen - gemeenschapsgoederen | 2.670.524,33 | 2.670.524,33 | | 2.670.524,33 |
| 2210809 | Gebouwen - andere gebouwen - gemeenschapsgoederen - Geboekte afschrijvingen | -566.359,57 | | 647.229,14 | -647.229,14 |
| 2220000 | Bebouwde terreinen - gemeenschapsgoederen | 973.020,23 | 998.753,15 | 3.427,60 | 995.325,55 |
| 2220009 | Bebouwde terreinen - gemeenschapsgoederen - Geboekte afschrijvingen | -287.744,32 | | 352.683,50 | -352.683,50 |
| 2291000 | Gebouwen - bedrijfsmatige MVA | 13.455.212,42 | 13.455.212,42 | | 13.455.212,42 |
| 2291009 | Gebouwen - bedrijfsmatige MVA - Geboekte afschrijvingen | -5.351.154,00 | | 5.780.914,97 | -5.780.914,97 |
| 2350000 | Installaties, machines en uitrusting - bedrijfsmatige MVA | 2.533.504,82 | 2.654.499,36 | 14.212,65 | 2.640.286,71 |
| 2350009 | Installaties, machines en uitrusting - bedrijfsmatige - Geboekte a... | -1.656.649,87 | 2.238,97 | 1.868.511,55 | -1.866.272,58 |
| 2410000 | Informaticamaterieel - gemeenschapsgoederen | 72.504,18 | 72.504,18 | | 72.504,18 |
| 2410009 | Informaticamaterieel - gemeenschapsgoederen - Geboekte afschrijvingen | -72.504,18 | | 72.504,18 | -72.504,18 |
| 2450000 | Meubilair - bedrijfsmatige MVA | 1.634.238,35 | 1.640.795,90 | 1.546,80 | 1.639.249,10 |
| 2450009 | Meubilair - bedrijfsmatige MVA - Geboekte afschrijvingen | -1.222.672,44 | | 1.330.227,76 | -1.330.227,76 |
| 2460000 | Informaticamaterieel - bedrijfsmatige goederen | 1.177.355,75 | 1.253.643,38 | 125.715,87 | 1.127.927,51 |
| 2460009 | Informaticamaterieel - bedrijfsmatige goederen - Geboekte afschrijvingen | -1.095.128,94 | 122.271,05 | 1.146.328,29 | -1.024.057,24 |
| 2650000 | Installaties, machines en uitrusting - andere MVA | 49.257,76 | 59.329,74 | | 59.329,74 |
| 2650009 | Installaties, machines en uitrusting - andere MVA - Geboekte afschrijvingen | -14.735,11 | | 20.040,73 | -20.040,73 |
| 4000000 | Operationele vorderingen uit ruiltransacties - nominale waarde | 295.305,10 | 6.691.776,50 | 6.553.761,56 | 138.014,94 |
| 4000100 | Leveranciers met debetsaldo | 36.962,36 | 73.924,72 | 73.924,72 | |
| 4040000 | Te innen opbrengsten uit ruiltransacties | 5.961,85 | 217.476,46 | 190.115,58 | 27.360,88 |
| 4040100 | Te innen creditnota's | 4.163,77 | 550.563,80 | 535.236,73 | 15.327,07 |
| 4050000 | Borgtochten betaald in contanten | 250,00 | 250,00 | | 250,00 |
| 4070000 | Operationele vorderingen uit ruiltransacties - dubieuze debiteuren | 11.530,79 | 49.235,45 | 37.704,66 | 11.530,79 |
| 4090000 | Operationele vorderingen uit ruiltransacties - geboekte waardevermi... | -11.319,26 | 22.638,52 | 34.047,78 | -11.409,26 |
| 4153000 | Vorderingen wegens werkingssubsidies | 81.390,40 | 82.058,65 | 82.058,65 | |
| 4160001 | Prijssubsidies gemeente | 268.730,32 | 1.615.067,20 | 1.504.495,42 | 110.571,78 |
| 4161000 | Andere niet-operationele vorderingen uit niet-ruiltransacties - nom... | -123.244,64 | 507.800,96 | 124.515,14 | 383.285,82 |
| 4240002 | Schulden aan de gemeente - Zevenster | -475.676,96 | 480.861,96 | 961.723,92 | -480.861,96 |
| 4240012 | Schulden aan de gemeente - algemene werking | -1.482,57 | 3.015,74 | 4.205,46 | -1.189,72 |
| 4240022 | Schulden aan de gemeente - Diependal | -49.820,12 | 178.160,95 | 228.437,11 | -50.276,16 |

| -- AR -- | AR-OMSCHRIJVING | 31/12/2021 | DEBET | CREDIT | 31/12/2022 |
|----------|--|-------------|---------------|---------------|-------------|
| 4240032 | Schulden aan de gemeente - Pachthof Stroykens | -16.649,98 | 81.665,72 | 91.634,30 | -9.968,58 |
| 4240042 | Schulden aan de gemeente - Steenberg | -46.886,46 | 84.498,12 | 131.463,24 | -46.965,12 |
| 4240052 | Schulden aan de gemeente - Zwembad | -7.311,60 | 18.164,53 | 27.189,23 | -9.024,70 |
| 4240062 | Schulden aan de gemeente - Gemeentezaal Vossem | -112.398,15 | 114.576,13 | 170.516,88 | -55.940,75 |
| 4240072 | Schulden aan de gemeente - Gemeentezaal Duisburg | -1.160,18 | 1.957,19 | 3.055,92 | -1.098,73 |
| 4240082 | Schulden aan de gemeente - Nettenberg | -1.578,33 | 7.558,09 | 9.017,91 | -1.459,82 |
| 4240092 | Schulden aan de gemeente - Voetbalinfrastructuur | -95.143,50 | 183.565,41 | 260.431,57 | -76.866,16 |
| 4240102 | Schulden aan de gemeente - VTC | -409.793,40 | 3.511.287,33 | 3.924.215,08 | -412.927,75 |
| 4240112 | Schulden aan de gemeente - Parking | -160.932,80 | 322.393,45 | 485.520,22 | -163.126,77 |
| 4400000 | Leveranciers | -262.852,14 | 2.843.881,63 | 3.108.689,76 | -264.808,13 |
| 4440000 | Te ontvangen facturen | -180.345,92 | 262.652,83 | 461.048,21 | -198.395,38 |
| 4441000 | Op te stellen creditnota | -168.580,02 | 303.623,45 | 482.496,31 | -178.872,86 |
| 4453000 | Vervallen kapitaalaflossingen en vervallen intrest aan kredietinstellingen | -10.755,54 | 146.692,57 | 146.692,57 | |
| 4454000 | Vervallen kapitaalaflossingen en vervallen intrest voor andere leningen | -33.936,54 | 1.239.665,95 | 1.455.829,36 | -216.163,41 |
| 4493000 | Borgtochten ontvangen in contanten | -6.910,00 | 2.250,00 | 9.160,00 | -6.910,00 |
| 4530000 | Ingehouden bedrijfsvoorheffing | -833,88 | 4.561,48 | 4.561,48 | |
| 4540000 | Rijksdienst voor Sociale Zekerheid | -770,06 | 31.315,09 | 31.315,09 | |
| 4550000 | Bezoldigingen | -1.606,47 | 6.125,05 | 6.125,05 | |
| 4750000 | Te betalen btw | -89.234,78 | 3.984.442,68 | 4.066.517,49 | -82.074,81 |
| 4760999 | Andere te betalen belastingen en taksen | -14.724,69 | 34.847,51 | 38.257,58 | -3.410,07 |
| 4891000 | Andere diverse schulden uit niet-ruiltransacties | -5,43 | 3.299,89 | 3.299,89 | |
| 4900000 | Over te dragen kosten | 28.499,20 | 56.397,28 | 28.499,20 | 27.898,08 |
| 4920000 | Toe te rekenen kosten | -6.808,55 | 6.808,55 | 11.003,73 | -4.195,18 |
| 5300000 | Termijndeposito's - nominale waarde | 2.000,00 | 2.000,00 | | 2.000,00 |
| 5500000 | Kredietinstellingen | 1.938,19 | 33.559.193,17 | 33.534.071,98 | 25.121,19 |
| 5800000 | Interne overboekingen | -1.205,08 | 43.830.581,33 | 43.828.048,15 | 2.533,18 |
| 5800004 | Interne overboekingen Bibliotheek | | 17.566,76 | 17.481,71 | 85,05 |
| 5800100 | Interne overboekingen VTC | 38.793,77 | 217.620,91 | 217.200,91 | 420,00 |
| 6000100 | Aankoop voedingswaren | 28.313,52 | 17.889,35 | 1.864,51 | 16.024,84 |
| 6103001 | Benodigdheden voor gebouwen | 39.704,98 | 62.113,66 | 2.139,41 | 59.974,25 |
| 6103010 | Prestaties van derden voor onderhoud en herstelling gebouwen | 118.392,40 | 102.942,16 | 17.631,35 | 85.310,81 |
| 6103012 | Prestaties van derden voor controle en keuringsinstanties | 75.915,15 | 98.868,14 | 19.620,03 | 79.248,11 |
| 6103014 | Prestaties van derden voor schoonmaak | 80.921,05 | 121.646,62 | 4.564,46 | 117.082,16 |
| 6103099 | Overig onderhoud en herstel van gebouw | 34.848,95 | 29.873,76 | 244,40 | 29.629,36 |
| 6103502 | Benodigdheden voor aanplantingen | 7.701,27 | | | |
| 6103514 | Prestaties van derden voor aanplantingen | 18.200,15 | 24.247,93 | | 24.247,93 |
| 6110000 | Elektriciteit | 242.295,67 | 550.241,84 | 131.620,25 | 418.621,59 |
| 6111000 | Gas | 102.237,28 | 296.590,12 | 92.125,23 | 204.464,89 |
| 6112000 | Stookolie | 3.021,34 | 4.193,58 | | 4.193,58 |
| 6113000 | Water | -23.008,77 | 55.336,73 | 9.033,03 | 46.303,70 |
| 6120100 | Brandverzekering | 8.974,00 | 9.476,03 | | 9.476,03 |
| 6120150 | Burgerlijke aansprakelijkheid | 5.780,71 | 6.298,84 | 1.851,40 | 4.447,44 |
| 6120999 | Andere verzekeringen | 2.965,25 | 2.965,26 | | 2.965,26 |
| 6131002 | Erelonen en vergoedingen consultancy | 1.289,70 | 18.604,16 | 1.526,32 | 17.077,84 |
| 6131003 | Erelonen en vergoedingen ontwerp en studieopdrachten | 7.397,30 | 3.563,86 | | 3.563,86 |
| 6131006 | Erelonen en vergoedingen voor optredens, lesgevers, gidsen, tolken, e.d. | 126.443,27 | 213.505,95 | 11.414,80 | 202.091,15 |
| 6131009 | Erelonen en vergoedingen financieel beheer | 38,50 | 53,00 | | 53,00 |
| 6131010 | Erelonen en vergoedingen expertises | 11.299,43 | 9.696,06 | | 9.696,06 |
| 6131011 | Erelonen en vergoedingen theatertechnieker | | 5.775,00 | | 5.775,00 |
| 6131999 | Andere erelonen en vergoedingen | 88.969,25 | 91.718,21 | 28.596,28 | 63.121,93 |
| 6141010 | Kantoorbenodigdheden | 3.319,40 | 2.619,68 | | 2.619,68 |
| 6141030 | Post- en frankeringskosten | 40.220,55 | 66.245,20 | 6.049,09 | 60.196,11 |
| 6141040 | Communicatiekosten telefoon en internet | 37.335,81 | 42.735,91 | 7.564,53 | 35.171,38 |
| 6141070 | Administratieve kosten (lonen, pb ...) | 268,64 | 183,71 | 101,15 | 82,56 |
| 6141200 | Huur meubilair en bureaumateriaal | 61.645,59 | 81.546,23 | 20.987,04 | 60.559,19 |
| 6142001 | Aankoop klein hard- en softwaremateriaal | 37.424,77 | 55.679,42 | 16.561,60 | 39.117,82 |
| 6142800 | Onderhoudscontracten computermaterieel | 29.713,31 | 33.544,78 | 6.197,31 | 27.347,47 |
| 6142999 | Andere informaticakosten | 19.800,10 | 11.633,12 | 7.747,50 | 3.885,62 |
| 6143010 | Representatie- en receptiekosten & kosten onthaal | 18,20 | | | |
| 6143070 | Publiciteit, advertenties & info | | 1.993,87 | | 1.993,87 |
| 6150010 | Aankoop klein materieel | 2.575,48 | 2.492,13 | 212,74 | 2.279,39 |
| 6150016 | Aankoop collectie | 57.367,99 | 49.680,81 | 4.742,75 | 44.938,06 |
| 6150060 | Lidmaatschappen | 615,00 | 490,00 | | 490,00 |

| -- AR -- | AR-OMSCHRIJVING | 31/12/2021 | DEBET | CREDIT | 31/12/2022 |
|----------|---|---------------|----------------|----------------|---------------|
| 6150100 | Opleidingskosten | 115,70 | | | |
| 6150110 | Kosten werkkleding | 716,99 | 717,00 | | 717,00 |
| 6150130 | Drukwerk voor exploitatie | 7.207,33 | 4.865,23 | | 4.865,23 |
| 6150200 | Huur technisch materieel | 38.010,42 | 9.393,39 | 849,59 | 8.543,80 |
| 6150300 | Onderhoud en herstelling technisch materieel | 4.345,90 | 8.891,32 | 1.419,46 | 7.471,86 |
| 6159999 | Andere exploitatiekosten | 63.391,28 | 40.487,66 | 2.133,67 | 38.353,99 |
| 6202000 | Bezoldigingen contractueel personeel | 19.745,51 | | | |
| 6212000 | Werkgeversbijdragen wettelijke verzekeringen - contractuelen | 5.018,95 | | | |
| 6222000 | Werkgeversb. voor bovenwettelijke verz. - 2de pijlerpensioen - con... | 301,61 | | | |
| 6230100 | Overige personeelskosten - arbeidsongevallen | 89,06 | 289,78 | 289,78 | |
| 6230500 | Maaltijdcheques | 408,00 | 8,00 | 8,00 | |
| 6230600 | Vakbondspremies | 47,47 | | | |
| 6231020 | Bijkomende koopkracht | 15,10 | | | |
| 6301000 | Afschrijvingen op immateriële vaste activa | 80.847,57 | 76.563,17 | | 76.563,17 |
| 6302000 | Afschrijvingen op materiële vaste activa | 1.358.929,50 | 1.242.930,20 | | 1.242.930,20 |
| 6340000 | Waardevermindering op operationele vorderingen op korte termijn - t... | 2.289,41 | 22.728,52 | 11.319,26 | 11.409,26 |
| 6341000 | Waardevermindering op operationele vord. op korte termijn - terugneming (-) | | | 11.319,26 | -11.319,26 |
| 6400000 | Onroerende voorheffing | 14.520,10 | 14.873,78 | | 14.873,78 |
| 6400008 | Bijdragen reprobel | 1.106,00 | 1.106,00 | | 1.106,00 |
| 6400010 | Geraamde belastingen | | 9.162,53 | | 9.162,53 |
| 6409999 | Overige werkingsbelastingen | 1.880,68 | 24.657,46 | 15.036,57 | 9.620,89 |
| 6479999 | Andere diverse operationele kosten | | 3.267,00 | | 3.267,00 |
| 6500000 | Financiële kosten van leningen ten laste van het bestuur | 131.246,07 | 135.937,03 | 12.467,90 | 123.469,13 |
| 6570001 | Debetintresten bankrekeningen | 5,83 | 27,35 | | 27,35 |
| 6599999 | Overige diverse financiële kosten | 80,11 | 0,11 | | 0,11 |
| 6930000 | Over te dragen overschot van het boekjaar | 175.446,54 | 5.100.174,93 | 5.074.392,36 | 25.782,57 |
| 7000006 | Verkoop van groene stroom | -1.395,00 | 372,00 | 1.953,00 | -1.581,00 |
| 7000010 | Verkoop dranken | -29.296,33 | 1.761,23 | 7.704,86 | -5.943,63 |
| 7010002 | Inschrijvingsgelden | -5.406,41 | 2.093,64 | 15.786,56 | -13.692,92 |
| 7010003 | Toegangsgelden | -160.678,66 | 167.480,18 | 513.719,61 | -346.239,43 |
| 7020005 | Opbrengsten uit prestaties | -17.259,19 | 3.754,03 | 23.958,33 | -20.204,30 |
| 7020009 | Gebuuksvergoeding dienstencentrum | -1.565.686,18 | 292.730,58 | 1.889.730,50 | -1.596.999,92 |
| 7020999 | Opbrengsten uit andere prestaties | -44.720,62 | | 43.700,87 | -43.700,87 |
| 7040006 | Tussenkomen van verzekeringsmaatschappijen | | 1.304,03 | 6.932,24 | -5.628,21 |
| 7040999 | Andere terugvorderingen en tussenkomen | -4.012,82 | | 10.329,81 | -10.329,81 |
| 7050001 | Opbrengsten uit verhuur zalen en lokalen | -20.894,58 | 1.185,71 | 41.646,30 | -40.460,59 |
| 7050004 | Opbrengsten uit roerende verhuur | -12.726,70 | 3.876,21 | 25.470,32 | -21.594,11 |
| 7060001 | Opbrengsten uit concessies | -105.540,70 | 35.780,98 | 179.683,34 | -143.902,36 |
| 7060999 | Andere opbrengsten uit concessie en verleende rechten | -7.559,70 | 4.146,67 | 5.264,79 | -1.118,12 |
| 7070000 | Prijssubsidies | -497.397,19 | 399.419,77 | 1.374.572,43 | -975.152,66 |
| 7404999 | Overige algemene werkingssubsidies | -583.977,00 | | | |
| 7409999 | Overige specifieke werkingssubsidies | -97.220,24 | | 668,25 | -668,25 |
| 7460001 | Sponsoring | -3.400,00 | 69,42 | 700,00 | -630,58 |
| 7460200 | Diverse operationele opbrengsten | -9,90 | | | |
| 7470000 | Werknemersinhouwing maaltijdcheques | -49,50 | | | |
| 7510000 | Creditintresten op rekening courant | | | 0,25 | -0,25 |
| 7530000 | In resultaat genomen kapitaalsubsidies en schenkingen | -20.539,65 | | 21.047,54 | -21.047,54 |
| 0320000 | Ontvangen zekerheden | 8.010,00 | 8.010,00 | | 8.010,00 |
| 0330000 | Zekerheidstellers | -8.010,00 | | 8.010,00 | -8.010,00 |
| 0920000 | Gecumuleerd budgettair resultaat vorig boekjaar | -345.056,13 | 197.077,49 | 345.056,13 | -147.978,64 |
| 0930000 | Gecumuleerd budgettair resultaat vorig boekjaar | 345.056,13 | 345.056,13 | 197.077,49 | 147.978,64 |
| | | 0,00 | 296.906.153,37 | 296.906.153,37 | 0,00 |

Financiële risico's

Risico's inzake de evolutie van de exploitatieontvangsten

De inkomsten binnen AGB Bexit zijn sterk afhankelijk van de evoluties binnen de vrijetijdssector. De laatste jaren waren op dat vlak uitdagend. AGB Bexit moest namelijk afrekenen met de uitzonderlijke omstandigheden verbonden aan de Covid-19 pandemie. Die hebben geleid tot het wegvallen van belangrijke inkomsten voor het autonoom gemeentebedrijf. Eind 2021 en begin 2022 was er door de terughoudendheid van de bezoekers een moeizame hervatting van de vrijetijdsactiviteiten. Momenteel is de crisis wereldwijd onder controle, waardoor het risico op een terugval met de dag kleiner wordt, waardoor dit risico als gering wordt beschouwd.

In februari 2022 barste de oorlog in Oekraïne los waardoor AGB Bexit vanaf mei opnieuw geconfronteerd werd met een crisis, namelijk de energiecrisis. De wereldwijde problemen in de aanleveringsketen met als gevolg zeer snel stijgende prijzen voor levensnoodzakelijke goederen en de op hol geslagen energieprijzen resulteren in een hoge inflatie. Deze huidige evolutie is problematisch voor heel wat burgers en verenigingen, de gebruikers van onze vrijetijdsinfrastructuur. Meer en meer mensen verkeren in betalingsproblemen die begrijpelijk uitmonden in een terughoudendheid om deel te nemen aan de vrijetijdsactiviteiten, zowel in de sport- als cultuursector.

Voor 2023 en volgende jaren wordt dit probleem opgevangen door een substantiële verhoging van de prijssubsidies.

Risico's als gevolg van bepaalde overeenkomsten

Er zijn geen beleggingen lopende, noch in niet-traditionele als in traditionele bancaire producten. Verder zijn ook geen financiële risico's onder de vorm van gegeven borgstellingen en lopende rechtszaken die wegen op de financiële slagkracht van AGB Bexit.

Risico's inzake het schuldbeheer

In deze context kan alvast meegegeven worden dat er geen leningen of middelen worden aangetrokken bij andere partijen dan de gemeente Tervuren. De leningen en hun aflossingen zoals weergegeven in het T4 schema zijn bijgevolg allemaal verrichtingen in relatie met de gemeente. Het AGB Bexit loopt aldus geen rente- of liquiditeitsrisico.

De waarderingsregels

Waarderingsregels helpen om de financiële rapportering beter te begrijpen. Ze geven een beeld van de belangrijkste waarderingsprincipes toegepast in de boekhouding van de organisatie. Ze gaan ervan uit dat het bestuur zijn activiteiten zal voortzetten, en zijn van het ene boekjaar op het andere identiek tenzij ze niet langer aanleiding geven tot een *waar en getrouw beeld*. In dat geval zal het bestuur de waarderingsregels aanpassen. Elk jaar opnieuw worden de waarderingsregels *consequent* en volledig *onafhankelijk van het resultaat* van het boekjaar toegepast.

ALGEMENE PRINCIPES

Alle vermogensbestanddelen worden uitgedrukt en gewaardeerd aan hun gebruikswaarde.

Alle vermogensbestanddelen worden gewaardeerd en voor dat bedrag in de balans opgenomen, na aftrek van de desbetreffende afschrijvingen en waardeverminderingen. In sommige gevallen kan het actief ook worden geherwaardeerd.

Met de aanschaffingswaarde wordt bedoeld de aanschaffingsprijs (aankoopprijs + bijkomende kosten), de ruilwaarde, de vervaardigingsprijs (aanschaffingsprijs grondstoffen,...+ rechtstreekse productiekosten), de schenkingswaarde (marktwaarde van de goederen op het moment van de schenking of datum van het overlijden van de nalatenschap + belastingen en kosten) of de inbrengwaarde.

Afschrijvingen drukken de slijtage uit van het actief met een beperkte gebruiksduur. Het afschrijvingsbedrag wordt per financieel boekjaar bepaald door het verschil tussen de boekhoudkundige waarde en de restwaarde te delen door de resterende gebruiksduur, uitgedrukt in jaren. Ten minste aan het einde van elk financieel boekjaar wordt de restwaarde en de gebruiksduur van de activa opnieuw geëvalueerd.

Het bestuur kan **waardeverminderingen** boeken op de aanschaffingswaarde van actiefbestanddelen om rekening te houden met (al dan niet als definitief aan te merken) ontwaardingen van activa bij de afsluiting van het boekjaar. Waardeverminderingen zijn correcties op de aanschaffingswaarde die niet voortvloeien uit hun *waarschijnlijke* nuttigheids- of gebruiksduur (bv. naar aanleiding van een schadegeval). Dit houdt in dat waardeverminderingen zowel mogelijk zijn voor activa met een beperkte (gebouwen) als een onbeperkte levensduur (gronden). Waardeverminderingen blijven niet behouden als de boekhoudkundige waarde van het activum daardoor op het einde van het boekjaar lager is dan de gebruikswaarde. In dat geval worden de waardeverminderingen teruggenomen.

Sommige activa kunnen worden geherwaardeerd om hun boekwaarde in overeenstemming te brengen met een marktwaarde. Herwaardering is enkel toegestaan voor de financiële vaste activa en overige materiële vaste activa. De overige materiële vaste activa met beperkte gebruiksduur worden op basis van deze geherwaardeerde waarde afgeschreven.

GELDBELEGGINGEN EN LIQUIDE MIDDELEN

Het bestuur waardeert de liquide middelen en de geldbeleggingen, tegen de nominale waarde. De aandelen en vastrentende effecten worden bij verwerving geboekt en gewaardeerd tegen de aanschaffingswaarde.

Het bestuur past op de liquide middelen en geldbeleggingen waardeverminderingen toe als blijkt dat de realisatiewaarde op de datum van de jaarafsluiting lager is dan de aanschaffingswaarde. Er zullen bovendien aanvullende waardeverminderingen geboekt worden om rekening te houden met de evolutie van hun realisatie- of marktwaarde of met de risico's die inherent zijn aan de aard van de producten in kwestie of van de uitgevoerde activiteit.

VORDERINGEN OP KORTE TERMIJN

Vorderingen worden in de balans weergegeven tegen de nominale waarde. In geval er onzekerheid bestaat over de invorderbaarheid van bepaalde vorderingen, worden deze overgeboekt naar dubieuze debiteuren.

VOORRADEN

De voorraden die het bestuur heeft verworven naar aanleiding van een ruiltransacties, waardeert ze tegen de aanschaffingswaarde of de marktwaarde op de balansdatum als die lager is. De waardering tegen een lagere marktwaarde, zal niet worden behouden als de marktwaarde achteraf hoger is dan de lagere waarde waartegen de voorraad werd gewaardeerd.

De voorraden die verworven zijn door niet-ruiltransacties, worden gewaardeerd tegen de marktwaarde op de datum van de verwerving. Deze zullen echter niet worden gewaardeerd indien ze gratis of tegen een symbolische prijs worden verdeeld of verbruikt worden in het productieproces van goederen die gratis of tegen een symbolische prijs worden verdeeld.

FINANCIEEL VASTE ACTIVA

Belangen of aandelen in rechtspersonen worden in de boekhouding opgenomen tegen hun aanschaffingswaarde. De aanschaffingswaarde van belangen of aandelen, ontvangen als vergoeding voor inbrengen die niet bestaan in contanten of die voortkomen uit de omzetting van vorderingen, stemt overeen met de conventionele (overeengekomen) waarde van de ingebrachte goederen en waarden of van de omgezette vorderingen. Als de conventionele waarde echter lager is dan de marktwaarde van de ingebrachte goederen en waarden of van de omgezette vorderingen, wordt de aanschaffingswaarde geherwaardeerd tot de hogere marktwaarde.

Er worden waardeverminderingen toegepast op de belangen en de aandelen die onder de financiële vaste activa zijn opgenomen in geval van duurzame minderwaarde of ontwaarding, verantwoord door de toestand,

de rentabiliteit of de vooruitzichten van de entiteit waarin de belangen of de aandelen worden aangehouden. Het bestuur zal ook op de vorderingen, inclusief de vastrentende effecten, die in de financiële vaste activa zijn opgenomen waardeverminderingen toepassen als er voor het geheel of een gedeelte van de vordering onzekerheid bestaat over de betaling ervan op de vervaldag.

MATERIËLE VASTE ACTIVA

De materiële vaste activa worden onderverdeeld in 3 categorieën. De **gemeenschapsgoederen** zijn de roerende en onroerende activa die worden aangewend binnen het 'maatschappelijk doel' van de organisatie, los van enige bedrijfseconomische activiteit. De **bedrijfsmatige activa** worden aangewend binnen een bedrijfsmatige context, dat betekent waar een bepaald rendement of zekere productiviteit kan worden gekoppeld aan de aangewende activa. De diensten verbonden aan deze activa worden aangeboden aan concurrentiële tarieven, die beogen zoveel als mogelijk de kosten verbonden aan deze diensten te dekken. De **overige activa** worden voor geen van vorige doeleinden aangewend, maar worden aangehouden als '(on)roerende reserve'. Deze activa zijn niet nuttig bij het functioneren van het bestuur, en kunnen mogelijks in de toekomst worden gerealiseerd ter financiering van andere investeringen.

Overige zakelijke rechten op onroerende goederen betreft de andere zakelijke rechten die het bestuur bezit op een onroerend goed als de vergoedingen bij aanvang van het contract werden vooruitbetaald (geactiveerde eenmalige vergoeding). Deze activa worden afgeschreven over de looptijd van de overeenkomst, tenzij de economische gebruiksduur van het actief waarop het zakelijk recht betrekking heeft, korter is.

De **gebruiksrechten voor materiële vaste activa** waarover het bestuur beschikt op grond van **leasing of gelijkaardige overeenkomsten** (bv. erfpacht) worden onder de activa opgenomen voor het gedeelte van de volgens de overeenkomst te storten termijnen, dat strekt tot de wedersamenstelling van de kapitaalwaarde van het goed waarop de overeenkomst betrekking heeft. De overeenkomstige schuld aan de passiefzijde waardeert het bestuur ieder jaar ten bedrage van het gedeelte van de in de volgende boekjaren te storten termijnen, dat strekt tot de wedersamenstelling van de kapitaalwaarde van het goed waarop de overeenkomst betrekking heeft. De duur van de afschrijvingsperiode wordt geregeld door IAS17 en IPSAS13: indien het *redelijk zeker* is dat het geleasede actief overgenomen wordt bij het verstrijken van de leaseperiode (lichten van de aankoopoptie), zal het actief worden afgeschreven over de normale gebruiksduur van soortgelijke activa (die in volle eigendom zijn). Indien het *niet redelijk zeker* is dat het actief wordt overgenomen bij het verstrijken van de leaseperiode (aankoopoptie wordt niet gelicht), wordt het actief afgeschreven over de leaseperiode, tenzij de (economische) gebruiksduur korter is.

IMMATERIËLE VASTE ACTIVA

De immateriële vaste activa worden gewaardeerd aan aanschafwaarde, tenzij deze niet verworven zijn van derden. In dat geval worden ze gewaardeerd tegen de vervaardigingsprijs, als die niet hoger is dan een

voorzichtige raming van de gebruikswaarde of van het toekomstige rendement of nut voor het bestuur van die vaste activa.

VORDERINGEN OP LANGE TERMIJN

Vorderingen worden in de balans weergegeven tegen de nominale waarde. Indien de inning van deze vorderingen twijfelachtig is, worden deze overgeboekt naar de post dubieuze debiteuren. Op dubieuze debiteuren wordt een correctie geboekt aan de hand van waardeverminderingen, om aan te duiden welk bedrag waarschijnlijk nog zal geïnd worden.

SCHULDEN

De schulden worden gewaardeerd tegen de nominale waarde.

NETTO-ACTIEF

De **ontvangen investeringssubsidies en schenkingen** worden geleidelijk in resultaat genomen (verrekend) volgens hetzelfde ritme als de afschrijvingen of de waardeverminderingen op de vaste activa waarvoor deze werden verkregen. Zolang een investering in uitvoering is en dus nog niet wordt afgeschreven, wordt de verkregen investeringssubsidie nog niet verrekend.

De **voorzieningen** worden stelselmatig gevormd voor bestaande verplichtingen die zeker zijn op balansdatum en waarvan de omvang betrouwbaar kan worden bepaald. Ze worden niet gevormd voor 'waarschijnlijke' verplichtingen en worden niet gehandhaafd als ze op het einde van het financieel boekjaar hoger zijn dan wat vereist is op basis van een actuele beoordeling van de risico's en kosten voor het bestuur.

AFSCHRIJVINGSTERMIJNEN

| MATERIËLE VASTE ACTIVA | AFSCHRIJVINGS-TERMIJN |
|--|-----------------------|
| Terreinen Deze rubriek bevat naast de onbebouwde terreinen ook de gronden van wegen (wegzate), gebouwen, waterlopen en kunst(bouw)werken. De <u>(afschrijfbare) aanleg en uitrusting op terreinen</u> (bv. verharding, omheining, ...) wordt opgenomen onder de rubriek 'bebouwde terreinen'. | - 5-15 jr |
| Gebouwen <u>Onderhoudswerken aan gebouwen</u> die niet worden opgenomen in de exploitatie, | 33 jr |

| | |
|--|--|
| worden over een kortere termijn afgeschreven. Deze termijn hangt af van de aard van het onderhoudswerk en de impact op de gebruikswaarde van het gebouw. | 5-15jr |
| <p>Wegen</p> <p>Onder <u>wegen</u> worden alle elementen van het weggennet opgenomen (verharding, slijtlaag, voetpaden, fietspaden, ...).</p> <p>Het aanbrengen of vervangen van de slijtlaag wordt afgeschreven over een kortere termijn.</p> <p>Onder de <u>overige infrastructuur betreffende de wegen</u> worden onder meer straatmeubilair, verkeerssignalisatie, wegbeplanting, ... opgenomen.</p> <p><u>Onderhoudswerken aan wegen</u> die niet worden opgenomen in de exploitatie, worden over een kortere termijn afgeschreven. Deze termijn hangt af van de aard van het onderhoudswerk en de impact op de gebruikswaarde van de weg.</p> | <p>33 jr</p> <p>5 jr</p> <p>10 jr</p> <p>5-15 jr</p> |
| <p>Waterlopen en waterbekkens</p> <p><u>Onderhoudswerken aan waterlopen en waterbekkens</u> die niet worden opgenomen in de exploitatie, worden over een kortere termijn afgeschreven. Deze termijn hangt af van de aard van het onderhoudswerk en de impact op de gebruikswaarde.</p> | <p>33 jr</p> <p>5-15 jr</p> |
| <p>Overige onroerende infrastructuur</p> <p>Onder overige onroerende infrastructuur worden onder meer het rioleringsnet, de openbare verlichting, nutsleidingen en kunst(bouw)werken opgenomen.</p> <p><u>Onderhoudswerken aan overige onroerende infrastructuur</u> die niet worden opgenomen in de exploitatie, worden over een kortere termijn afgeschreven. Deze termijn hangt af van de aard van het onderhoudswerk en de impact op de gebruikswaarde van de infrastructuur.</p> | <p>33 jr</p> <p>5-15 jr</p> |
| <p>Installaties, machines en uitrusting</p> <p>Onder de installaties, machines en uitrusting wordt onder meer opgenomen</p> | |

| | |
|---|------------------|
| werkmateriaal (boormachines, grasmachines, hakselaars, brandweer-helmen- en kledij, reanimatietoestellen, keukengerei, diepvriezers, koelkasten, uitrusting van RVT's ,... | 5-10 jr |
| Meubilair Onder meubilair wordt onder meer opgenomen kasten, stoelen, banken, bureaus,... in de mate dat ze niet onroerend door bestemming zijn | 10 jr |
| Kantooruitrusting Onder kantooruitrusting wordt onder meer opgenomen faxtoestellen, kopieermachines, papiervernietigers, tv's, dvd-spelers, ... Gezien de snelle veroudering en technologische evolutie in het <u>informaticamaterieel</u> wordt deze rubriek over een kortere termijn afgeschreven. ... Informaticamateriaal bevat onder meer computers, computerschermen, beamers, laptops, ... | 5 jr 3 jr |
| Rollend materiaal Rollend materiaal bevat onder meer fietsen, vrachtwagens, brandweerwagens, tractoren en andere voertuigen en hun toebehoren. | 5-10 jr |
| Kunstwerken (geen erfgoed) | - |

| | |
|---|-----------------------------|
| Erfgoed - gebruikt voor de uitvoering van 'opdrachten van het bestuur' - niet gebruikt voor de uitvoering van 'opdrachten van het bestuur' | Cfr. niet- erfgoed - |
|---|-----------------------------|

IMMATERIËLE VASTE ACTIVA

AFSCHRIJVINGS-
TERMIJN

| | |
|---|------|
| Kosten van onderzoek en ontwikkeling | 5 jr |
| Concessies, octrooien, licenties, knowhow, merken en soortgelijke rechten | 5 jr |
| Goodwill | 5 jr |
| Plannen en studies | 5 jr |

Overzicht van de niet-aangewende kredieten voor investeringen en financiering die het uitvoerend orgaan heeft overgedragen naar het volgende jaar

Conform artikel 258 van het Decreet Lokaal bestuur, bepaalt het uitvoerend orgaan voor 1 maart van het volgende boekjaar, voor de niet aangewende kredieten voor investeringen en de bijbehorende financiering, welk gedeelte wordt overgedragen.

Kredieten voor investeringen die worden overgedragen naar 2023 zijn direct beschikbaar voor investeringsuitgaven in 2023. Kredieten voor investeringen die niet worden overgedragen en aldus worden vrijgegeven, worden verwerkt in het resultaat van boekjaar 2022.

Het is belangrijk dat kredieten worden vrijgegeven indien dit mogelijk is. Het onnodig overdragen ervan hypothekeert onnodig werkingsmiddelen en zorgt voor minder budgettaire capaciteit bij de opmaak van de beleidsrapporten.

| Boekjaar | Code | Beleidsitem | Beleidsitem omschrijving | Alg. rek. | Omschrijving | Ref. raming | Verschil raming | Res. raming | Motivering |
|----------|---|-------------|--------------------------|-----------|--|--------------|-----------------|-------------|--|
| 2022 | ACT-55/0742-01/2140000/AGB/VT/0/I P-6/U | 0742-01 | Diependal | 2140000 | Plannen en studies | € 7.000,00 | € -7.000,00 | € 0,00 | 7.000 euro wordt overgedragen voor de studiekosten kunstgrasveld Diependal dat van start gaat in mei 2023 |
| 2022 | ACT-55/0742-03/2350000/AGB/VT/0/I P-6/U | 0742-03 | Steenberg | 2350000 | Installaties, machines en uitrusting - bedrijfsmatige MVA | € 15.293,00 | € -1.082,00 | € 14.211,00 | 1.082 euro wordt overgedragen naar 2023/GBB/0742-01/2210400/AGB/VT/IP-GEEN voor de herstelling sportvloer, branddeuren, brandkleppen Diependal, ventilatie, ... |
| 2022 | ACT-55/0742-06/2140007/AGB/VT/0/I P-6/U | 0742-06 | Voetbalinfrastructuur | 2140007 | Plannen en studies - Activa in aanbouw | € 104.725,00 | € -51.237,00 | € 53.488,00 | Opdracht volgens bestek RG21/D04 Berg van Termunt Planning 2023-2024 |
| 2022 | GBB/0190-01/2210100/AGB/IZ/0/I P-GEEN/U | 0190-01 | Zevenster | 2210100 | Gebouwen - administratieve gebouwen - gemeenschapsgoederen | € 45.128,00 | € -9.031,00 | € 36.097,00 | Bepaalde werken in De Zevenster, o.a. bureau diensthoofd burgerzaken, werden nog niet uitgevoerd. We voorzien extra budget voor de spreeklokalen en de herstelling van het dak. Een deel van de verhoging verschuift van 019-02/2350000 (7.500 euro). De balie wordt gefinancierd door het OCMW. Deze werken (bureau diensthoofd burgerzaken, balie sociaal huis) die gepland waren eind 2022, worden begin 2023 uitgevoerd. |
| 2022 | GBB/0190-01/2450000/AGB/IZ/0/I P-GEEN/U | 0190-01 | Zevenster | 2450000 | Meubilair - bedrijfsmatige MVA | € 4.780,00 | € -1.607,00 | € 3.173,00 | In 2023 is er geen budget meer voorzien voor meubilair. Regelmatig is dit toch nodig onder andere om versleten meubilair te vervangen of extra meubilair te voorzien bij indiensttreding van nieuwe personeelsleden. |
| 2022 | GBB/0190-01/2460000/AGB/IZ/0/I P-GEEN/U | 0190-01 | Zevenster | 2460000 | Informaticamaterieel - bedrijfsmatige goederen | € 74.156,00 | € -4.000,00 | € 70.156,00 | Bestelbon van Netropolix werd overzette |
| 2022 | GBB/0742-01/2210400/AGB/VT/0/I P-GEEN/U | 0742-01 | Diependal | 2210400 | Gebouwen - sportgebouwen - gemeenschapsgoederen | € 47.450,00 | € -30.019,00 | € 17.431,00 | 30.019 euro overdragen naar 2023 voor de herstelling van de sportvloer in Diependal, compartimentering cafetaria, herstelling brandkleppen, herstelling lichtgroepen. |
| 2022 | GBB/0742-01/2220000/AGB/VT/0/I P-GEEN/U | 0742-01 | Diependal | 2220000 | Bebouwde terreinen - gemeenschapsgoederen | € 2.500,00 | € -2.500,00 | € 0,00 | 2.500 euro overdragen naar 2023/GBB/0742-06/2210400/AGB/VT/IP-GEEN voor vernieuwing cv-ketels voetbal Duisburg-Vossem-Moorsel |
| 2022 | GBB/0742-01/2350000/AGB/VT/0/I P-GEEN/U | 0742-01 | Diependal | 2350000 | Installaties, machines en uitrusting - bedrijfsmatige MVA | € 13.097,00 | € -6.380,00 | € 6.717,00 | 6.380 euro overdragen naar 2023/GBB/0742-01/2350000 voor de aankoop van nieuwe mobiele tribunes |
| 2022 | GBB/0742-02/2350000/AGB/VT/0/I P-GEEN/U | 0742-02 | Zwembad | 2350000 | Installaties, machines en uitrusting - bedrijfsmatige MVA | € 18.327,00 | € -1.737,00 | € 16.590,00 | Er staan 3 nieuwe cv- ketels op de planning in 2023. Voetbal Duisburg 9.000 euro, voetbal Moorsel 16.000 euro en voetbal Vossem 16.000 euro. Er werd maar 16.000 euro voorzien in 2023 dus verschuiven we zelf nog 25.000 euro. De vernieuwing van de cv- ketels zijn zeer dringend! 1.737 euro overdragen naar 2023/GBB/0742-06/2210400 voor vernieuwing cv-ketels voetbal Duisburg-Vossem-Moorsel. |
| 2022 | GBB/0742-05/2350000/AGB/VT/0/I P-GEEN/U | 0742-05 | Gemeentezaal Duisburg | 2350000 | Installaties, machines en uitrusting | € 2.000,00 | € -965,00 | € 1.035,00 | 965 euro overdragen naar 2023/GBB/0742-01/2210400/AGB/VT/IP-GEEN voor de herstelling sportvloer, branddeuren, brandkleppen Diependal |
| 2022 | GBB/0742-06/2200500/AGB/VT/0/I P-GEEN/U | 0742-06 | Voetbalinfrastructuur | 2200500 | Onbebouwde terreinen - sport- en speelpleinen - gemeenschapsgoederen | € 43.130,00 | € -29.298,00 | € 13.832,00 | Gunstig advies ten belope van 2.522 euro voor bestelbon BB/AGB/672. Er is slechts 2.905 euro beschikbaar voor bestelbon BB AGB/544. Aangezien bepaalde werken uitgevoerd werden in 2023 zal er eveneens een overdracht gebeuren van 23.871 euro euro voor bestelbon BB/AGB/540 |
| 2022 | GBB/0742-06/2350000/AGB/VT/0/I P-GEEN/U | 0742-06 | Voetbalinfrastructuur | 2350000 | Installaties, machines en uitrusting | € 15.650,00 | € -2.975,00 | € 12.675,00 | 2.975 euro overdragen naar 2023/GBB/0742-07/2210400 herstelling sportvloer Pachthof Stroykens |

| | | | | | | |
|---|--------------------|--|-------------|--------------|------------|---|
| GBB/0742- 2022 07/2210400/AGB/VT/0/I 0742-07 P-GEEN/U | Pachthof Stroykens | 2210400 Gebouwen - sportgebouwen | € 37.263,00 | € -36.025,00 | € 1.238,00 | BB/AGB/383 (21.055 euro) en BB AGB/2022/617 (14.970 euro) werden overgedragen naar 2023. BB AGB/383, werken zijn uitgevoerd begin februari 2023. BB AGB/617, deze werken worden uitgevoerd in april-mei 2023. |
| GBB/0742- 2022 07/2350000/AGB/VT/0/I 0742-07 P-GEEN/U | Pachthof Stroykens | 2350000 Installaties, machines en uitrusting | € 4.453,00 | € -2.348,00 | € 2.105,00 | 2.348 euro overdragen naar 2023/GBB/0742-07/2210400 voor de herstelling van de sportvloer Pachthof Stroykens |

Toelichting over kosten, opbrengsten, uitgaven en ontvangsten met buitengewone invloed op het resultaat

Uitgaven en ontvangsten (budgettaire boekhouding)

In boekjaar 2022 zijn geen uitgaven en/of ontvangsten verwerkt die een uitzonderlijke en materiële invloed hebben gehad op het resultaat.

Kosten en opbrengsten (algemene boekhouding)

In boekjaar 2022 zijn geen kosten en/of opbrengsten verwerkt die een uitzonderlijke en materiële invloed hebben gehad op het resultaat.

Boekjaar 2022 in grafiek

Exploitatieuitgaven boekjaar 2022 in evolutie en grafiek

Exploitatieontvangsten boekjaar 2022 in evolutie en grafiek

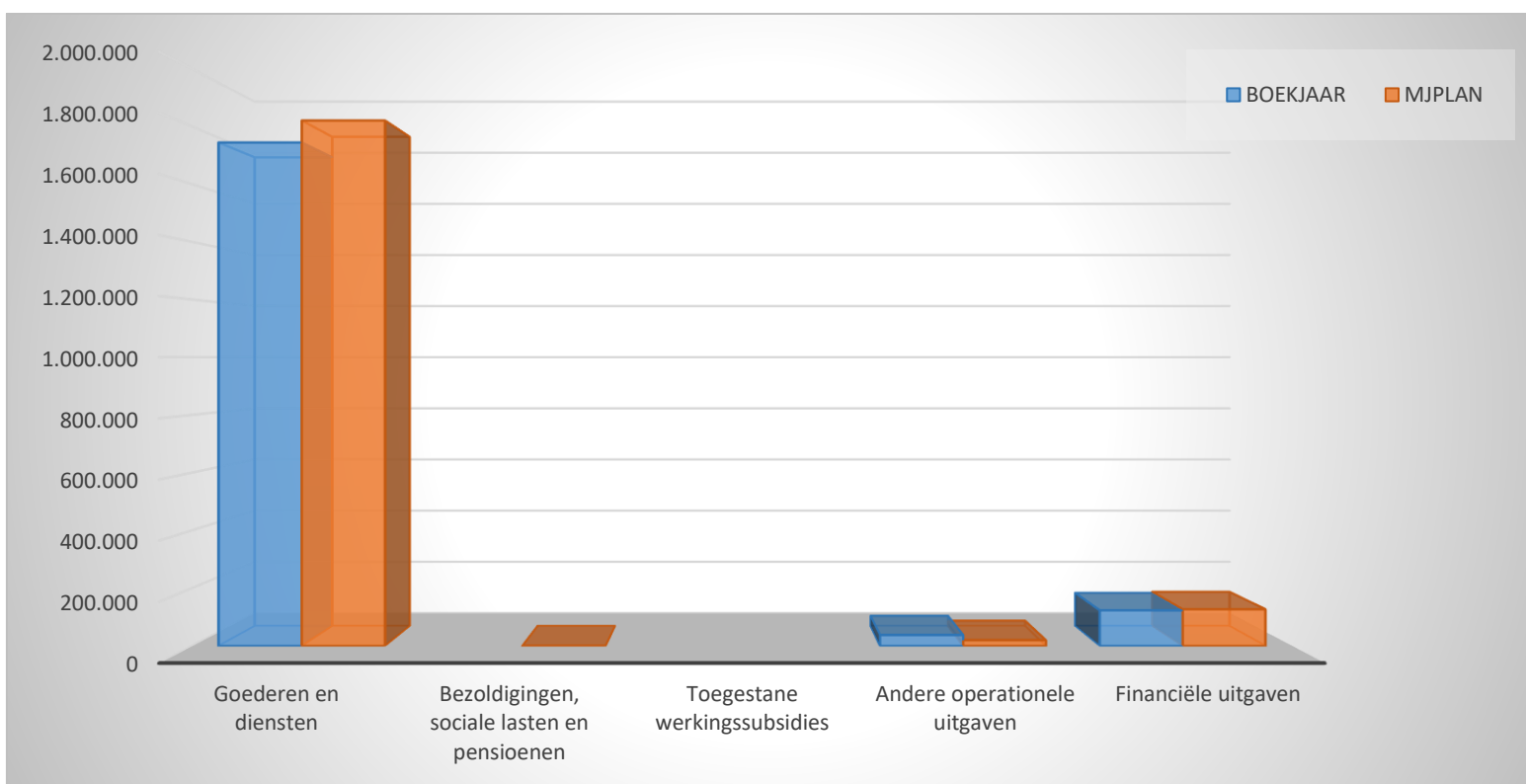
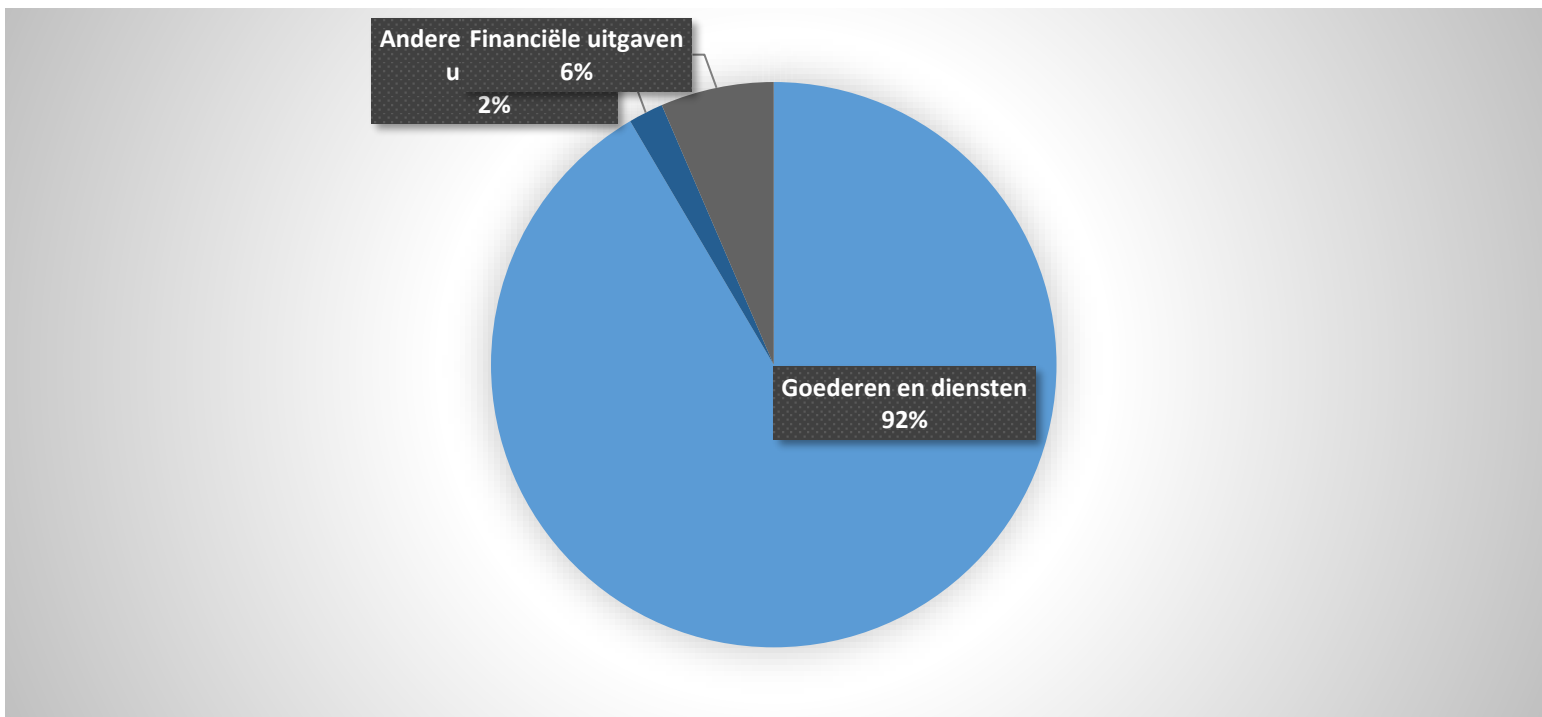
Investeringsuitgaven boekjaar 2022 in evolutie en grafiek

Investeringsontvangsten boekjaar 2022 in evolutie en grafiek

Balans boekjaar 2022 in grafiek

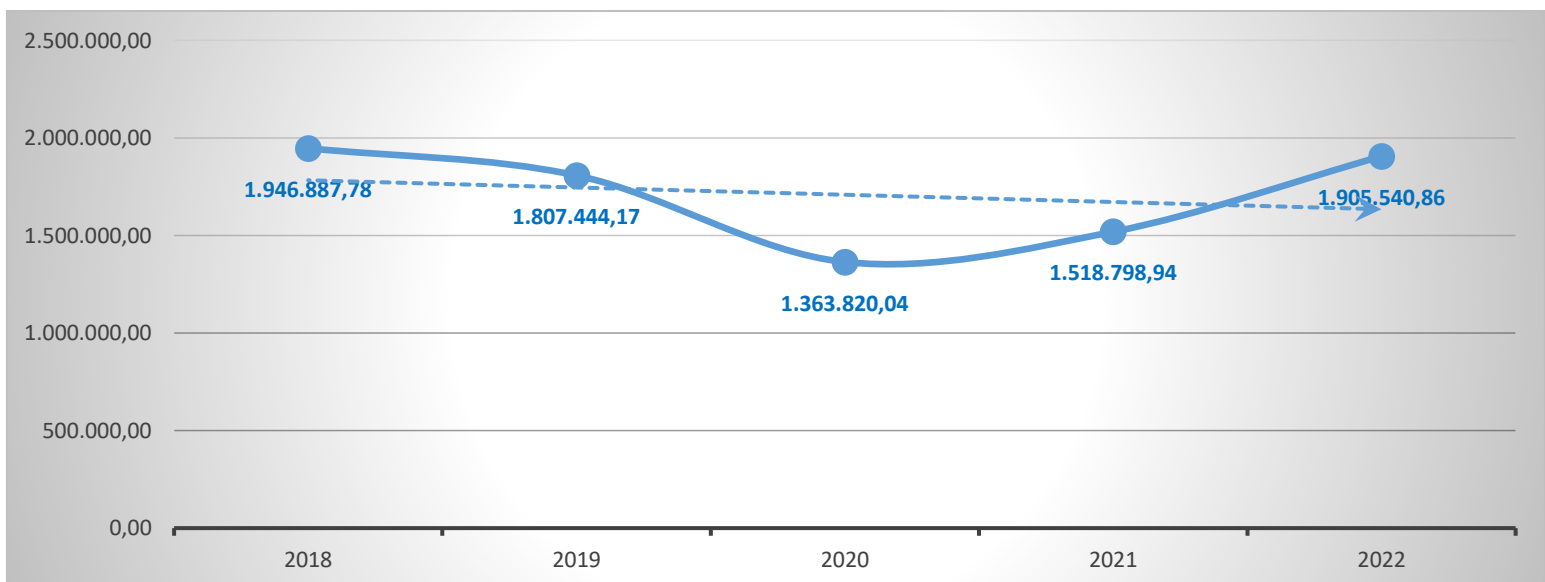
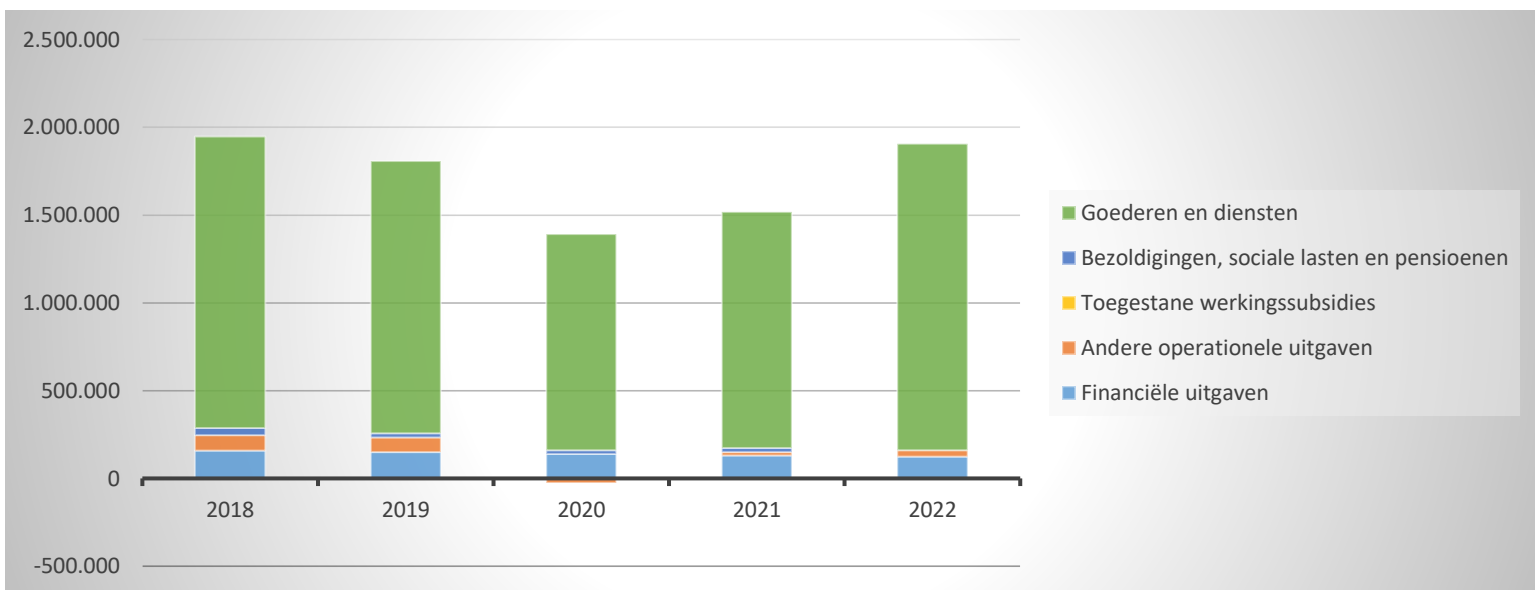
1. Samenstelling van de exploitatie-uitgaven 2022 - Vergelijking jaarrekening-meerjarenplan

| | BOEKJAAR | | MJPLAN | | REAL% |
|---|------------------|-------------|------------------|-------------|------------|
| Exploitatieuitgaven | 1.905.541 | 100% | 1.967.765 | 100% | 97% |
| Goederen en diensten | 1.744.014 | 92% | 1.820.352 | 93% | 96% |
| Bezoldigingen, sociale lasten en pensioenen | | | 220 | 0% | |
| Toegestane werkingssubsidies | | | | | |
| Andere operationele uitgaven | 38.030 | 2% | 19.943 | 1% | 191% |
| Financiële uitgaven | 123.497 | 6% | 127.250 | 6% | 97% |
| Rechthebbenden uit het overschot van het boekjaar | | | | | |



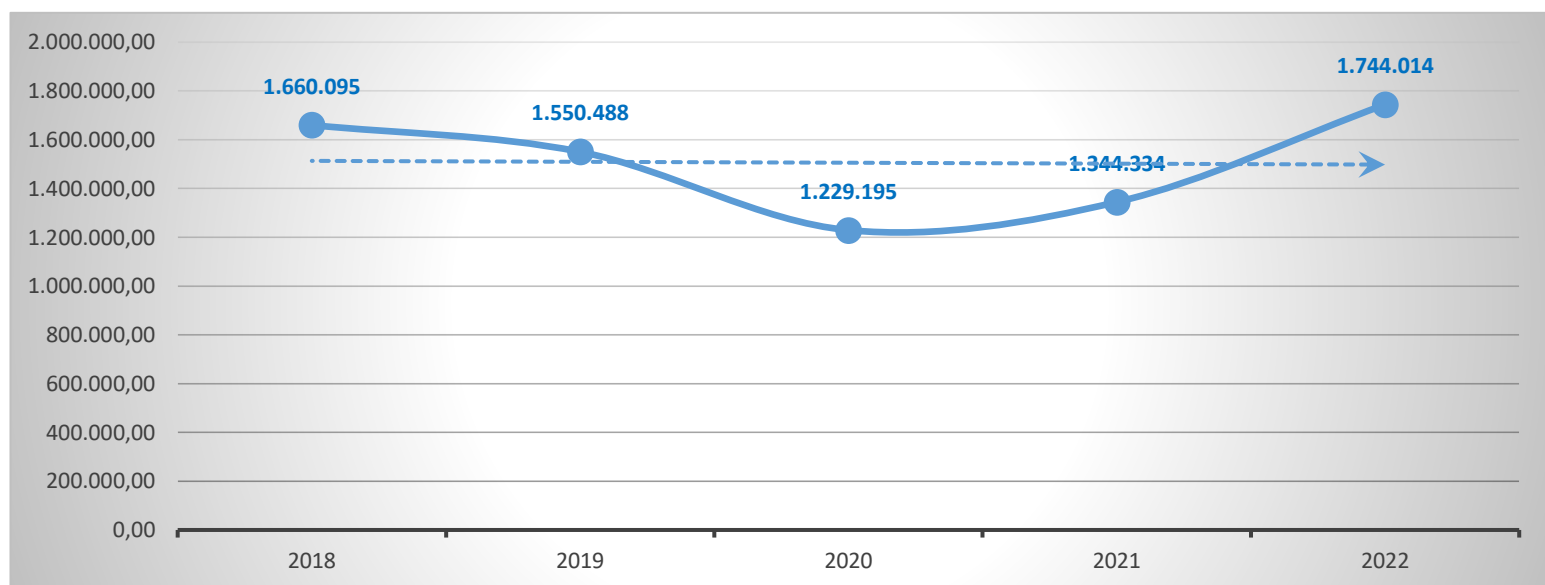
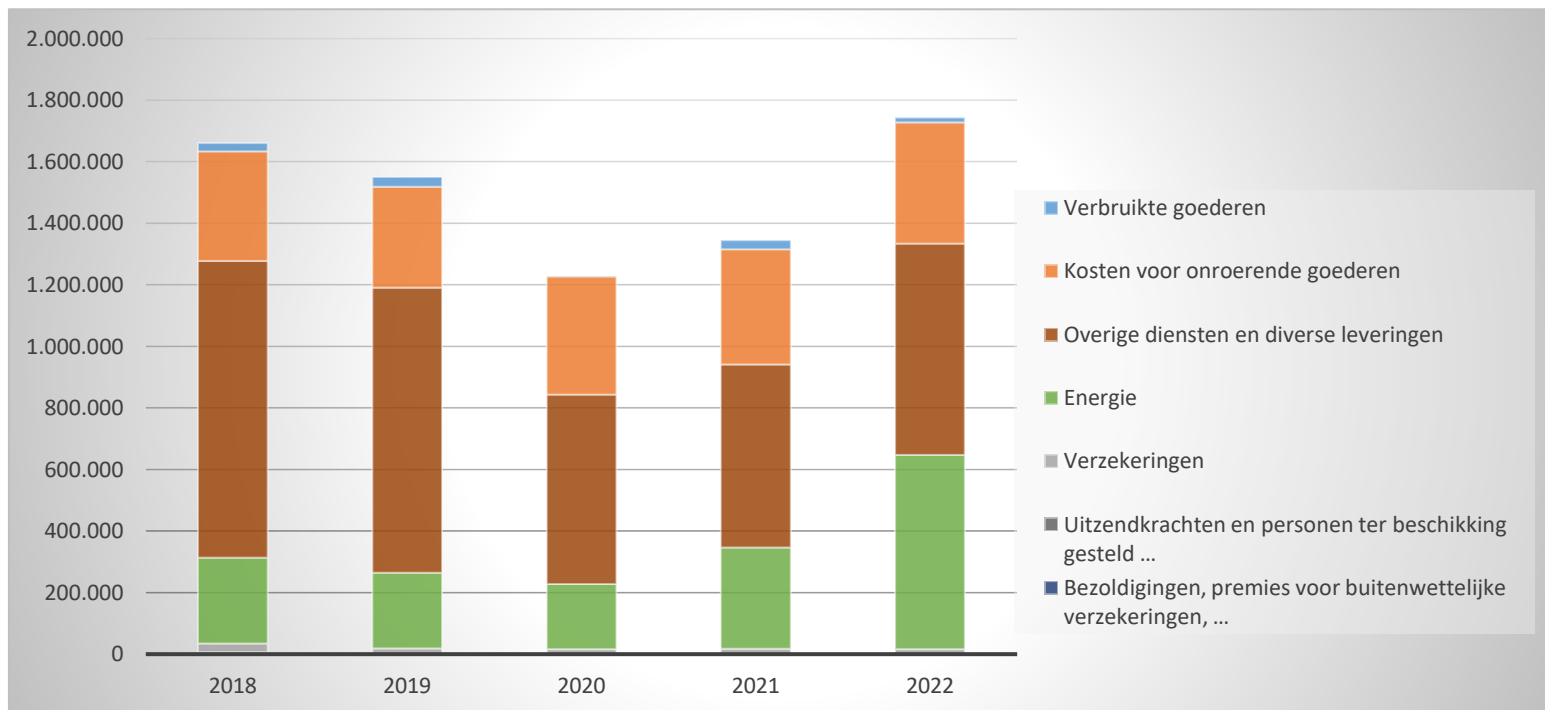
2. Evolutie van de exploitatie-uitgaven 2022-2018

| | 2022 | | 2021 | | 2020 | |
|---|------------------|-------------|------------------|-------------|------------------|-------------|
| Exploitatie-uitgaven | 1.905.541 | 100% | 1.518.799 | 100% | 1.363.820 | 100% |
| Goederen en diensten | 1.744.014 | 92% | 1.344.334 | 89% | 1.229.195 | 90% |
| Bezoldigingen, sociale lasten en pensioenen | | | 25.626 | 2% | 21.450 | 2% |
| Toegestane werkingssubsidies | | | | | | |
| Andere operationele uitgaven | 38.030 | 2% | 17.507 | 1% | -26.979 | -2% |
| Financiële uitgaven | 123.497 | 6% | 131.332 | 9% | 140.155 | 10% |
| Rechthebbenden uit het overschot van het boekjaar | | | | | | |



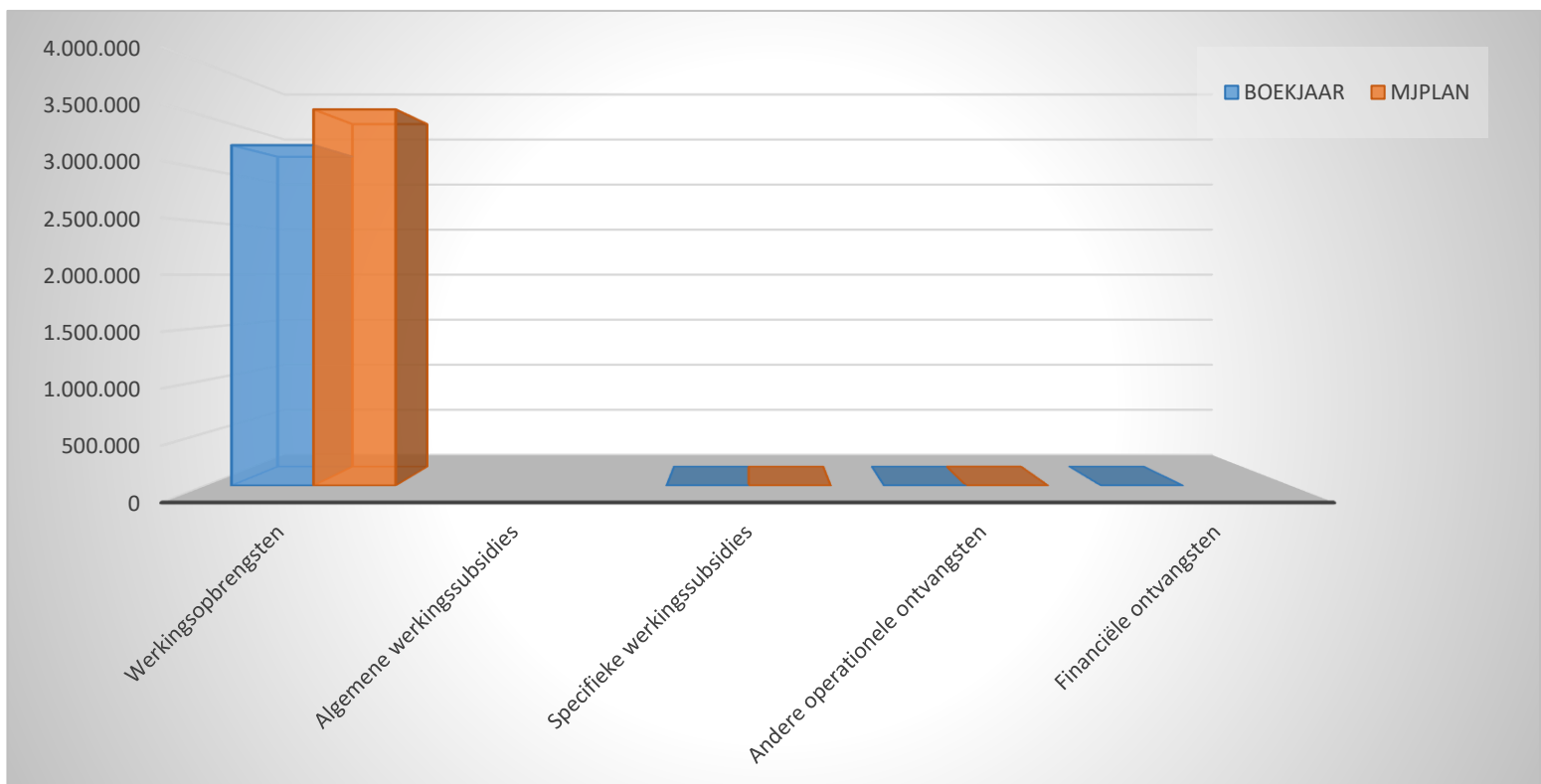
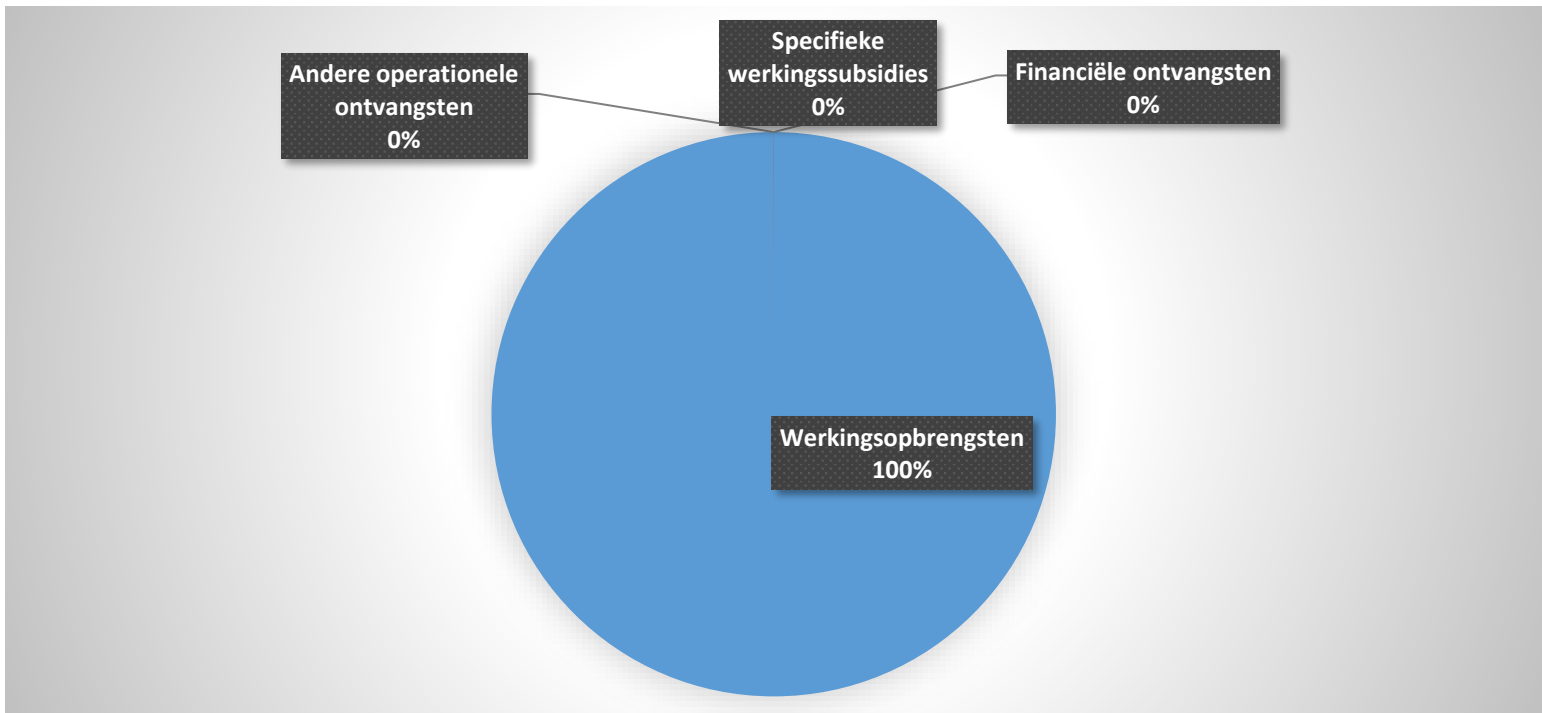
3. Evolutie van de 'goederen en diensten' 2022-2018

| | 2022 | | 2021 | | 2020 | |
|---|------------------|-------------|------------------|-------------|------------------|-------------|
| Goederen en diensten | 1.744.014 | 100% | 1.344.334 | 100% | 1.229.195 | 100% |
| Verbruikte goederen | 16.025 | 1% | 28.314 | 2% | 2.290 | 0% |
| Kosten voor onroerende goederen | 393.849 | 23% | 374.298 | 28% | 383.246 | 31% |
| Energie | 630.221 | 36% | 329.194 | 24% | 211.834 | 17% |
| <i>Elektriciteit</i> | 421.563 | | 234.340 | | 151.583 | |
| <i>Gas</i> | 204.465 | | 91.833 | | 58.193 | |
| <i>Aardolieproducten</i> | 4.194 | | 3.021 | | 2.058 | |
| Verzekeringen | 16.889 | 1% | 17.720 | 1% | 16.174 | 1% |
| Overige diensten en diverse leveringen | 687.030 | 39% | 594.809 | 44% | 615.652 | 50% |
| Uitzendkrachten en personen ter beschikking gesteld ... | | | | | | |
| Bezoldigingen, premies voor buitenwettelijke verzekeringen, ... | | | | | | |



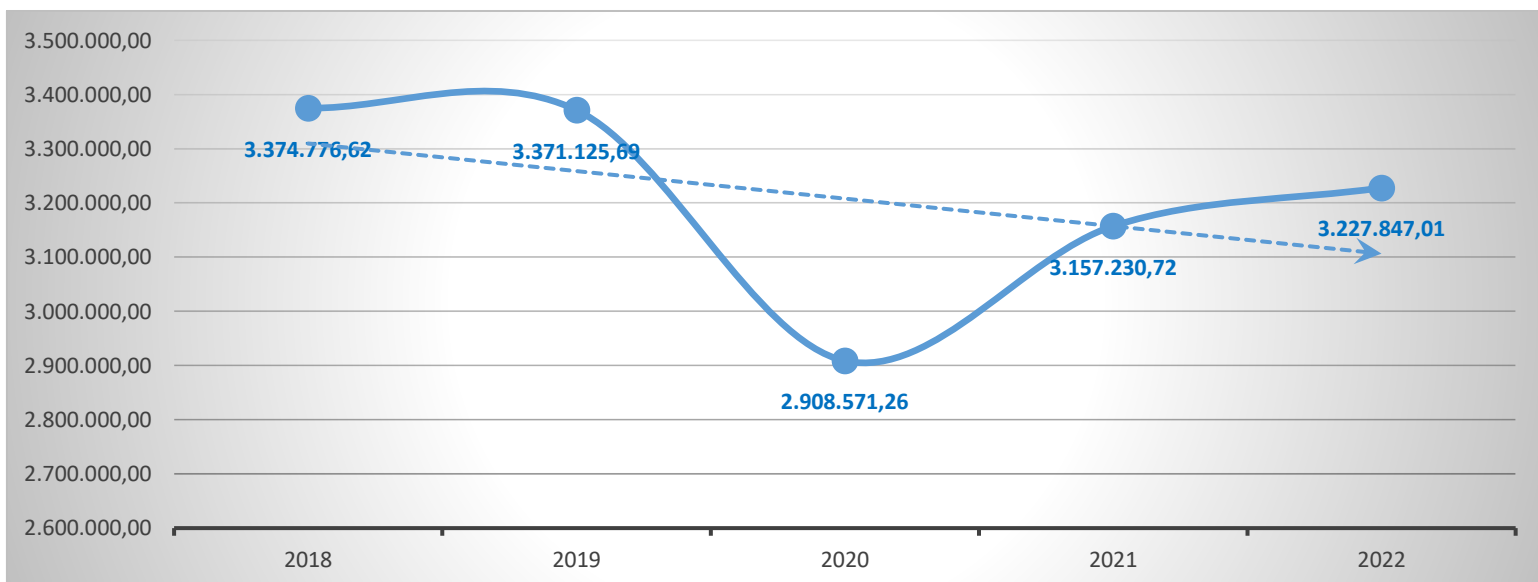
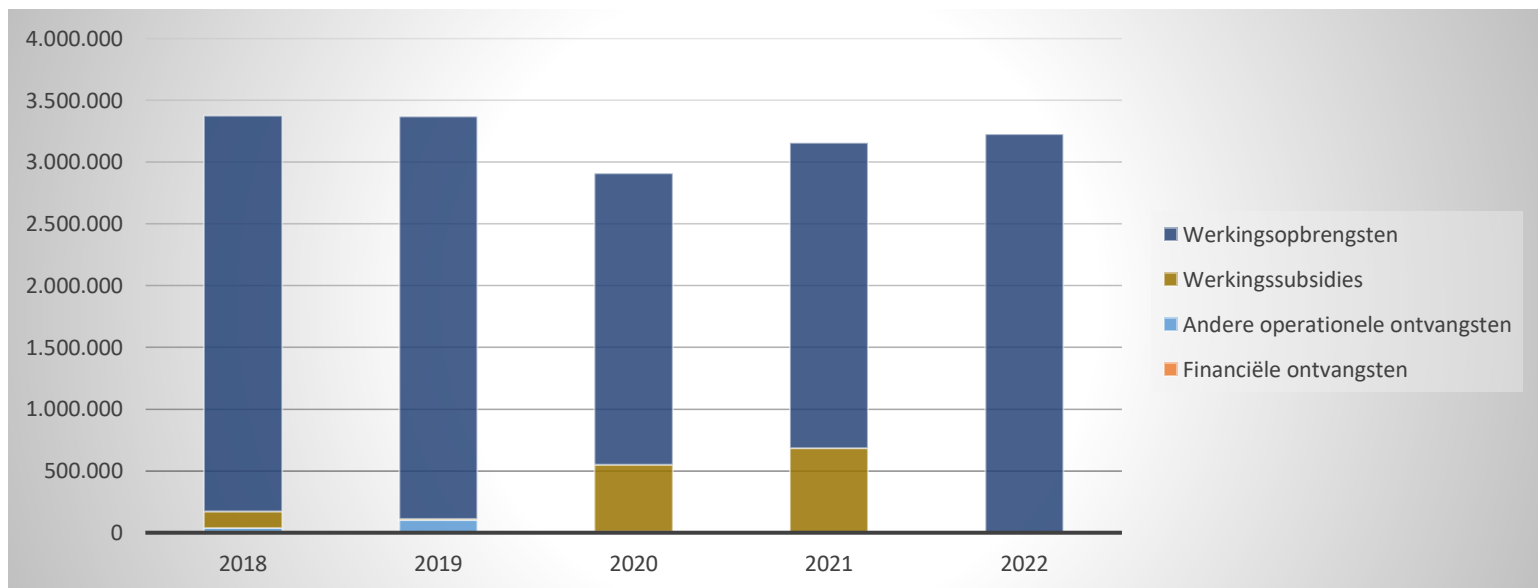
1. Samenstelling van de exploitatie-ontvangsten 2022 - Vergelijking rekening-meerjarenplan

| | BOEKJAAR | | MJPLAN | | REAL% |
|--|------------------|-------------|------------------|-------------|------------|
| Exploitatie-ontvangsten | 3.227.847 | 100% | 3.567.177 | 100% | 90% |
| Werkingsopbrengsten | 3.226.548 | 100% | 3.565.808 | 100% | 90% |
| Werkingsubsidies | 668 | 0% | 669 | 0% | 100% |
| <i>Algemene werkingssubsidies</i> | | | | | |
| <i>Specifieke werkingssubsidies</i> | 668 | | 669 | | 100% |
| Andere operationele ontvangsten | 631 | 0% | 700 | 0% | 90% |
| Financiële ontvangsten | 0 | 0% | | | |
| Tussenkomst door derden in het tekort van het boekjaar | | | | | |



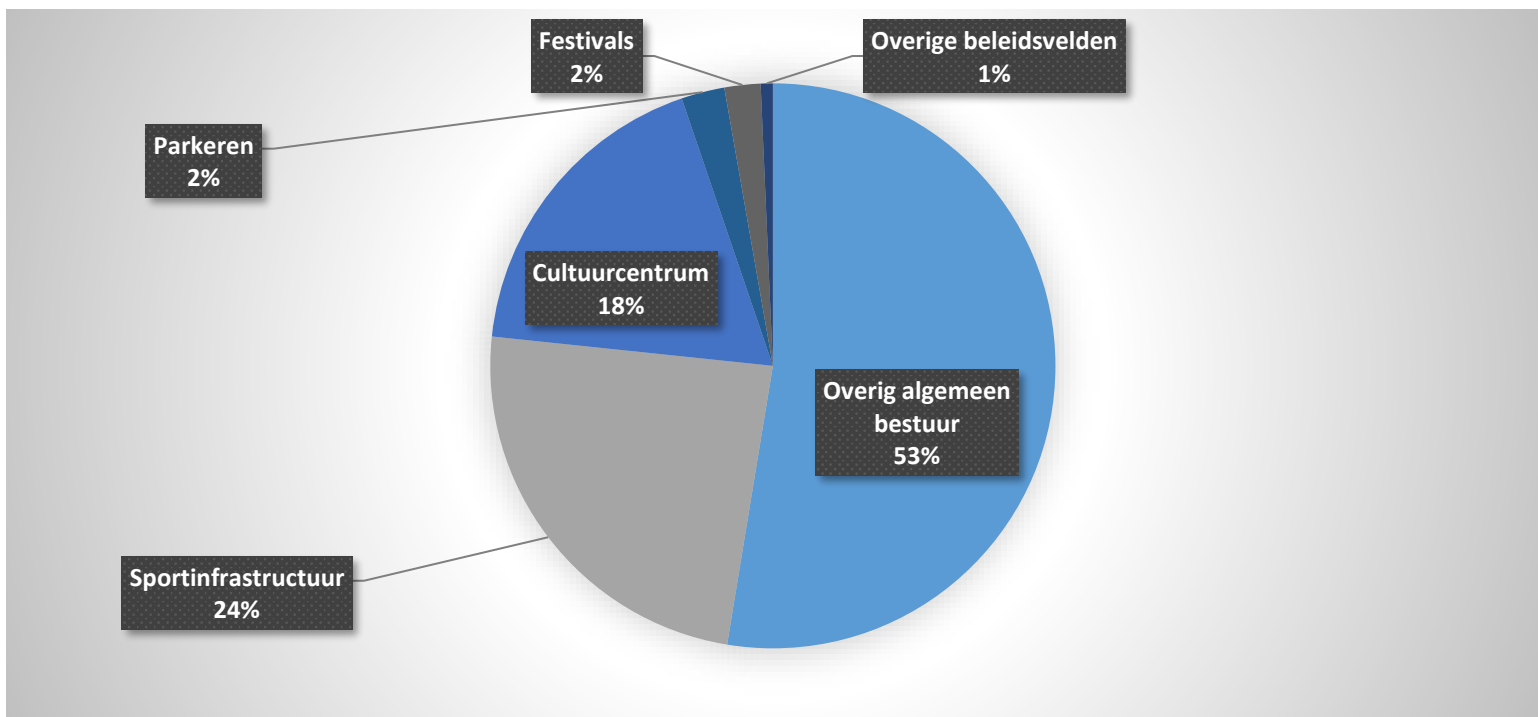
2. Evolutie van de exploitatie-ontvangsten 2022-2018

| | 2022 | | 2021 | | 2020 | |
|---|------------------|-------------|------------------|-------------|------------------|-------------|
| Exploitatie-ontvangsten | 3.227.847 | 100% | 3.157.231 | 100% | 2.908.571 | 100% |
| Werkingsopbrengsten | 3.226.548 | 100% | 2.472.574 | 78% | 2.358.828 | 81% |
| Werkingsubsidies | 668 | 0% | 681.197 | 22% | 542.145 | 19% |
| <i>Algemene werkingssubsidies</i> | | | 583.977 | | 523.060 | |
| <i>Specifieke werkingssubsidies</i> | 668 | | 97.220 | | 19.085 | |
| Andere operationele ontvangsten | 631 | 0% | 3.459 | 0% | 7.599 | 0% |
| Financiële ontvangsten | 0 | 0% | | | | |
| Tussenkost door derden in het tekort van het boekjaar | | | | | | |



3. Verdeling van de exploitatie-ontvangsten per beleidsveld 2022-2021 / meerjarenplan 2022

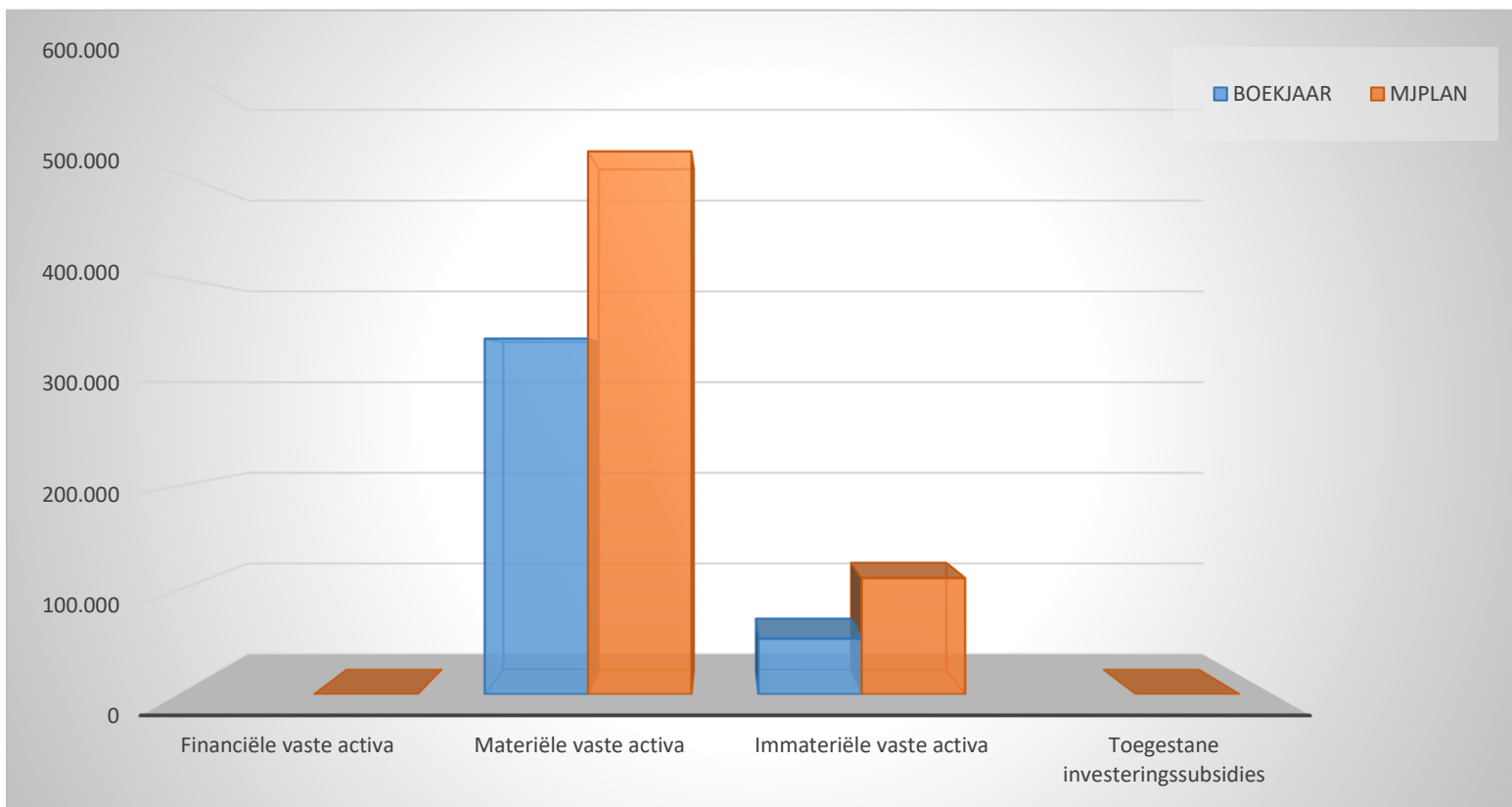
| Exploitatie-ontvangsten | 2022 | | 2021 | | MJPLAN | |
|-------------------------------------|-----------|------|-----------|------|-----------|------|
| | 3.227.847 | 100% | 3.157.231 | 100% | 3.567.177 | 100% |
| 0190 Overig algemeen bestuur | 1.697.568 | 53% | 1.655.870 | 52% | 1.832.243 | 51% |
| 0742 Sportinfrastructuur | 776.843 | 24% | 496.414 | 16% | 867.628 | 24% |
| 0701 Cultuurcentrum | 584.616 | 18% | 179.318 | 6% | 703.931 | 20% |
| 0220 Parkeren | 79.952 | 2% | 60.000 | 2% | 60.000 | 2% |
| 0712 Festivals | 66.531 | 2% | 53.171 | 2% | 67.055 | 2% |
| 0703 Openbare bibliotheken | 21.218 | 1% | 17.689 | 1% | 21.310 | 1% |
| 0090 Overige algemene financiering | 1.118 | 0% | 7.560 | 0% | 15.000 | 0% |
| 0030 Financiële aangelegenheden | 0 | 0% | | | | |
| 0111 Fiscale en financiële diensten | 0 | 0% | 0 | 0% | 10 | 0% |
| **** Overige beleidsvelden | | | 687.210 | 22% | | |



INVESTERINGSUITGAVEN BOEKJAAR 2022 IN EVOLUTIE EN GRAFIEK

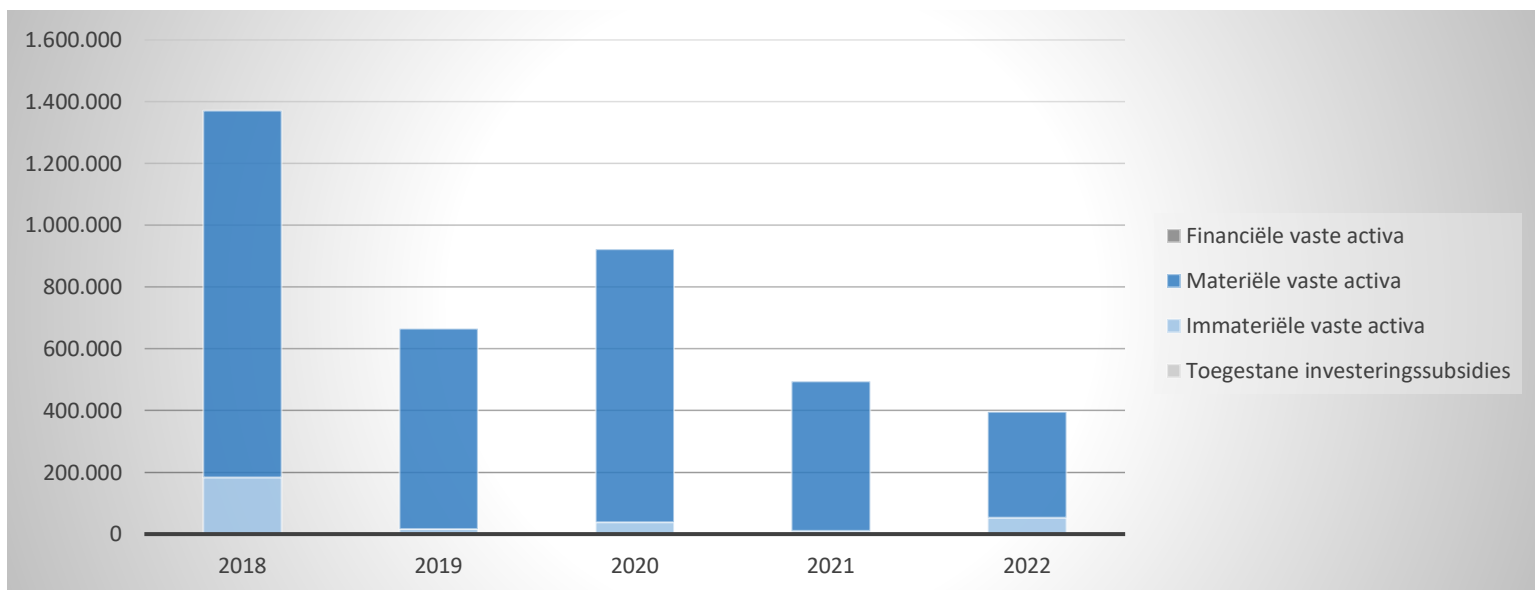
1. Samenstelling van de investeringsuitgaven 2022 - Vergelijking rekening-meerjarenplan

| | BOEKJAAR | | MJPLAN | | REAL% |
|--|----------------|------|----------------|------|------------|
| Investeringsuitgaven | 395.301 | 100% | 633.137 | 100% | 62% |
| Financiële vaste activa | | | | | |
| Materiële vaste activa | 341.814 | 86% | 521.412 | 82% | 66% |
| Gemeenschapsgoederen en bedrijfsmatige MVA | 331.742 | | 511.559 | | 65% |
| Terreinen en gebouwen | 144.867 | | 295.687 | | 49% |
| Wegen en overige infrastructuur | | | | | |
| Roerende goederen | 186.874 | | 215.872 | | 87% |
| Leasing en soortgelijke rechten | | | | | |
| Erfgoed | | | | | |
| Overige materiële vaste activa | 10.072 | | 9.853 | | 102% |
| Onroerende goederen | | | | | |
| Roerende goederen | 10.072 | | 9.853 | | 102% |
| Vooruitbetalingen op investeringen in MVA | | | | | |
| Immateriële vaste activa | 53.488 | 14% | 111.725 | 18% | 48% |
| Toegestane investeringssubsidies | | | | | |



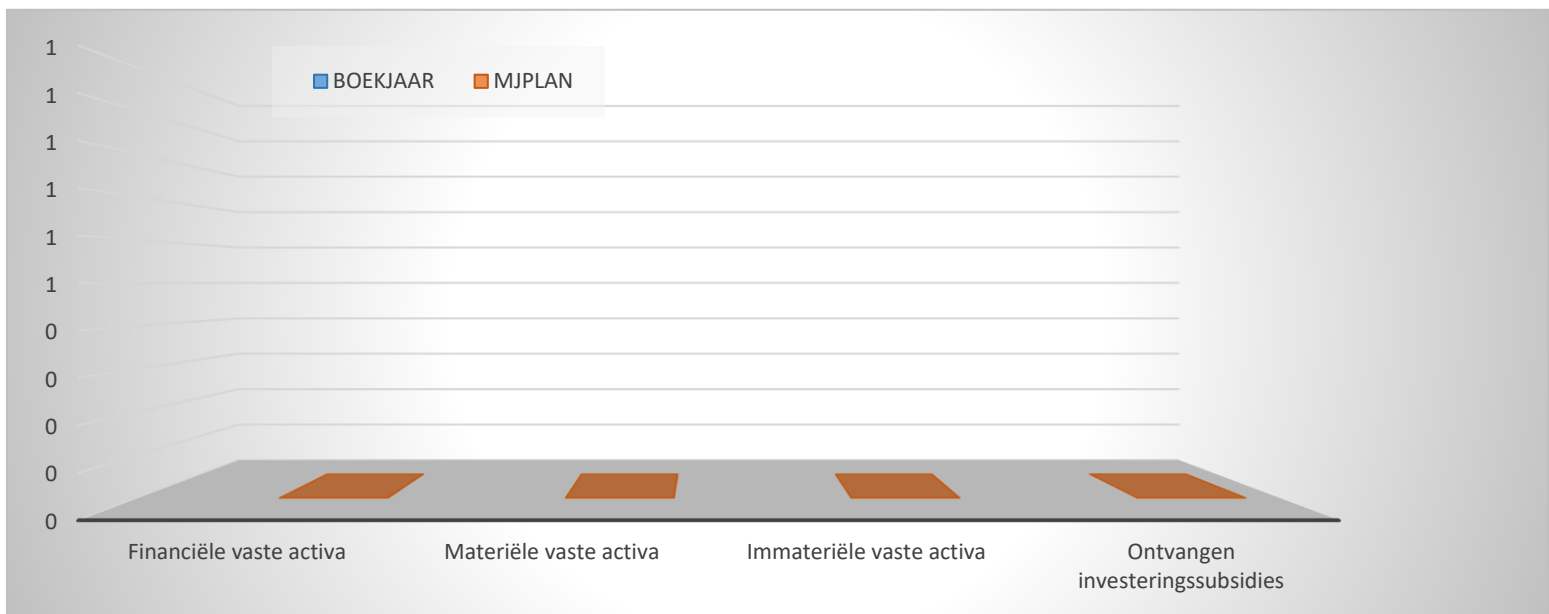
2. Evolutie van de investeringsuitgaven 2022-2018

| | 2022 | | 2021 | | 2020 | |
|--|----------------|-------------|----------------|-------------|----------------|-------------|
| Investeringsuitgaven | 395.301 | 100% | 494.292 | 100% | 922.048 | 100% |
| Financiële vaste activa | | | | | | |
| Materiële vaste activa | 341.814 | 86% | 484.017 | 98% | 884.053 | 96% |
| Gemeenschapsgoederen en bedrijfsmatige MVA | 331.742 | | 474.324 | | 873.994 | |
| <i>Terreinen en gebouwen</i> | 144.867 | | 360.869 | | 621.414 | |
| <i>Wegen en overige infrastructuur</i> | | | | | | |
| <i>Roerende goederen</i> | 186.874 | | 113.455 | | 252.580 | |
| <i>Leasing en soortgelijke rechten</i> | | | | | | |
| <i>Erfgoed</i> | | | | | | |
| Andere materiële vaste activa | 10.072 | | 9.693 | | 10.059 | |
| <i>Onroerende goederen</i> | | | | | | |
| <i>Roerende goederen</i> | 10.072 | | 9.693 | | 10.059 | |
| Vooruitbetalingen op investeringen in MVA | | | | | | |
| Immateriële vaste activa | 53.488 | 14% | 10.275 | 2% | 37.995 | 4% |
| Toegestane investeringssubsidies | | | | | | |



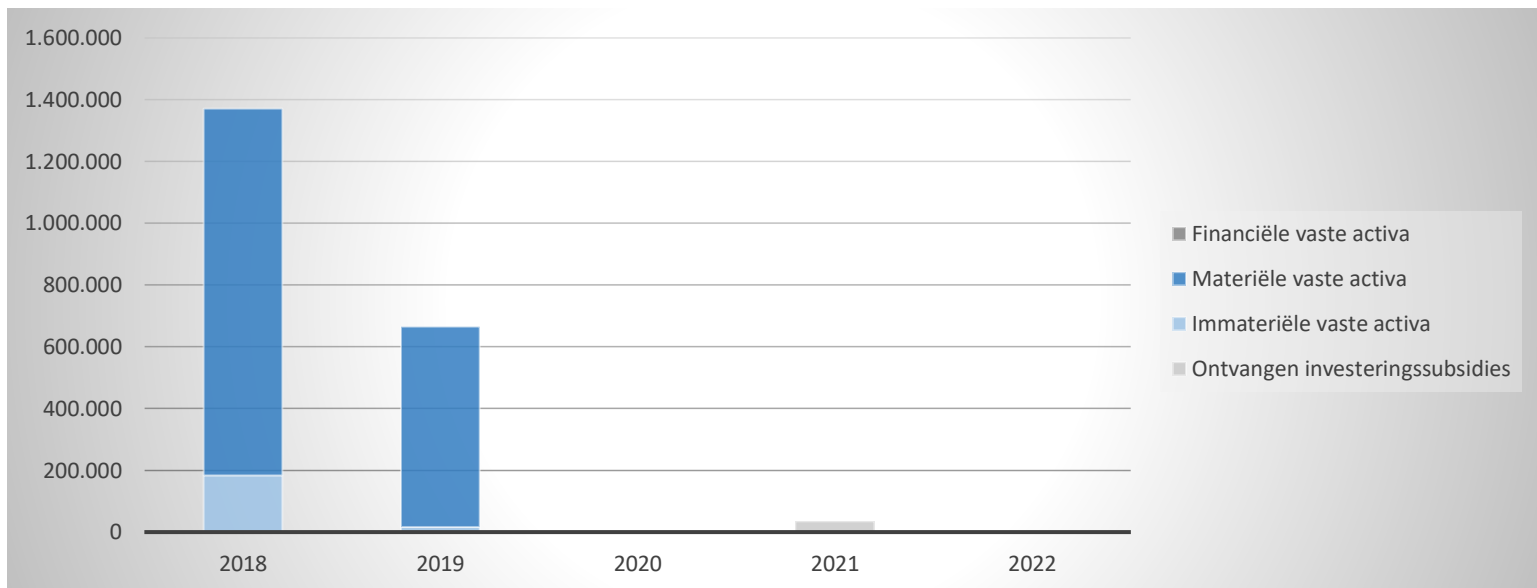
1. Samenstelling van de investeringsontvangsten 2022 - Vergelijking rekening-meerjarenplan

| | BOEKJAAR | | MJPLAN | | REAL% |
|--|----------|--|--------|--|-------|
| Investeringsontvangsten | | | | | |
| Financiële vaste activa | | | | | |
| Materiële vaste activa | | | | | |
| Gemeenschapsgoederen en bedrijfsmatige MVA | | | | | |
| <i>Terreinen en gebouwen</i> | | | | | |
| <i>Wegen en overige infrastructuur</i> | | | | | |
| <i>Roerende goederen</i> | | | | | |
| <i>Leasing en soortgelijke rechten</i> | | | | | |
| <i>Erfgoed</i> | | | | | |
| Overige materiële vaste activa | | | | | |
| <i>Onroerende goederen</i> | | | | | |
| <i>Roerende goederen</i> | | | | | |
| Vooruitbetalingen op investeringen in MVA | | | | | |
| Immateriële vaste activa | | | | | |
| Ontvangen investeringssubsidies | | | | | |



2. Evolutie van de investeringsontvangsten 2022-2018

| | 2022 | 2021 | 2020 |
|--|------|--------------------|------|
| Investeringsontvangsten | | 34.751 100% | |
| Financiële vaste activa | | | |
| Materiële vaste activa | | | |
| Gemeenschapsgoederen en bedrijfsmatige MVA | | | |
| <i>Terreinen en gebouwen</i> | | | |
| <i>Wegen en overige infrastructuur</i> | | | |
| <i>Roerende goederen</i> | | | |
| <i>Leasing en soortgelijke rechten</i> | | | |
| <i>Erfgoed</i> | | | |
| Andere materiële vaste activa | | | |
| <i>Onroerende goederen</i> | | | |
| <i>Roerende goederen</i> | | | |
| Vooruitbetalingen op investeringen in MVA | | | |
| Immateriële vaste activa | | | |
| Ontvangen investeringssubsidies | | 34.751 100% | |

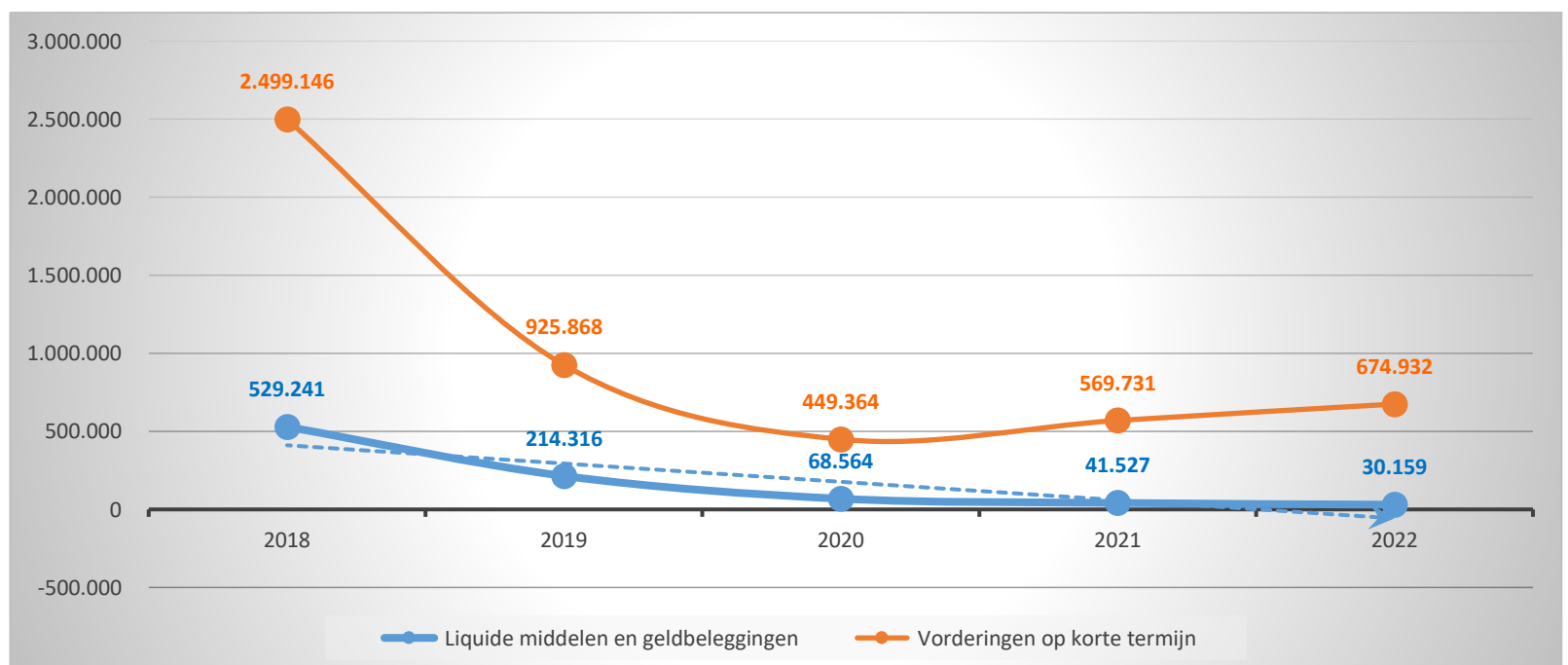
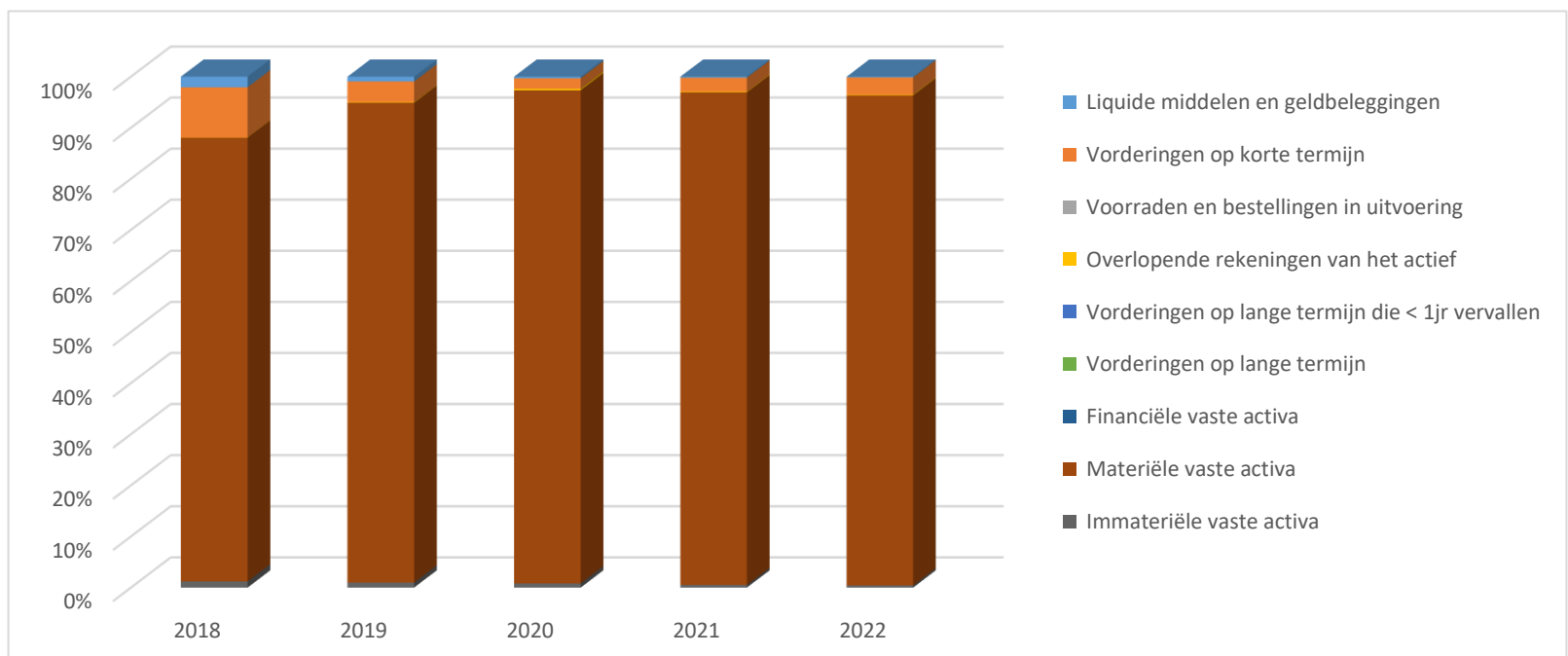


| ACTIVA | 2022 | 2021 |
|---|----------------------|----------------------|
| I. Vlottende activa | 732.989,52 | 639.756,77 |
| A. Liquide middelen en geldbeleggingen | 30.159,42 | 41.526,88 |
| B. Vorderingen op korte termijn | 674.932,02 | 569.730,69 |
| 1. Vorderingen uit ruiltransacties | 181.074,42 | 342.854,61 |
| 2. Vorderingen uit niet-ruiltransacties | 493.857,60 | 226.876,08 |
| C. Voorraden en bestellingen in uitvoering | 0,00 | 0,00 |
| D. Overlopende rekeningen van het actief | 27.898,08 | 28.499,20 |
| E. Vorderingen op lange termijn die binnen het jaar vervallen | 0,00 | 0,00 |
| II. Vaste activa | 19.299.484,62 | 20.223.676,59 |
| A. Vorderingen op lange termijn | 0,00 | 0,00 |
| 1. Vorderingen uit ruiltransacties | 0,00 | 0,00 |
| 2. Vorderingen uit niet-ruiltransacties | 0,00 | 0,00 |
| B. Financiële vaste activa | 0,00 | 0,00 |
| 1. Extern verzelfstandigde agentschappen | 0,00 | 0,00 |
| 2. Intergemeentelijke samenwerkingsverbanden en soortgelijke entiteiten | 0,00 | 0,00 |
| 3. Publiek-Private Samenwerkingsverbanden | | |
| 3. OCMW-verenigingen | 0,00 | 0,00 |
| 4. Andere financiële vaste activa | 0,00 | 0,00 |
| C. Materiële vaste activa | 19.213.600,33 | 20.114.716,66 |
| 1. Gemeenschapsgoederen | 10.313.108,13 | 10.605.487,92 |
| a. Terreinen en gebouwen | 10.313.108,13 | 10.605.487,92 |
| b. Wegen en overige infrastructuur | 0,00 | 0,00 |
| c. Installaties, machines en uitrusting | 0,00 | 0,00 |
| d. Meubilair, kantooruitrusting en rollend materieel | 0,00 | 0,00 |
| e. Leasing en soortgelijke rechten | 0,00 | 0,00 |
| f. Erfgoed | 0,00 | 0,00 |
| 2. Bedrijfsmatige materiële vaste activa | 8.861.203,19 | 9.474.706,09 |
| a. Terreinen en gebouwen | 7.674.297,45 | 8.104.058,42 |
| b. Installaties, machines en uitrusting | 774.014,13 | 876.854,95 |
| c. Meubilair, kantooruitrusting en rollend materieel | 412.891,61 | 493.792,72 |
| d. Leasing en soortgelijke rechten | 0,00 | 0,00 |
| 3. Overige materiële vaste activa | 39.289,01 | 34.522,65 |
| a. Terreinen en gebouwen | 0,00 | 0,00 |
| b. Roerende goederen | 39.289,01 | 34.522,65 |
| D. Immateriële vaste activa | 85.884,29 | 108.959,93 |
| TOTAAL ACTIVA | 20.032.474,14 | 20.863.433,36 |

| PASSIVA | 2022 | 2021 |
|--|----------------------|----------------------|
| I. Schulden | 19.309.006,90 | 20.144.701,15 |
| A. Schulden op korte termijn | 2.264.536,06 | 2.156.198,07 |
| 1. Schulden uit ruiltransacties | 865.149,78 | 666.590,57 |
| a. Voorzieningen voor risico's en kosten | 0,00 | 0,00 |
| b. Financiële schulden | 0,00 | 0,00 |
| c. Niet-financiële schulden uit ruiltransacties | 865.149,78 | 666.590,57 |
| 2. Schulden uit niet-ruiltransacties | 85.484,88 | 103.964,90 |
| 3. Overlopende rekeningen van het passief | 4.195,18 | 6.808,55 |
| 4. Schulden op lange termijn die binnen het jaar vervallen | 1.309.706,22 | 1.378.834,05 |
| B. Schulden op lange termijn | 17.044.470,84 | 17.988.503,08 |
| 1. Schulden uit ruiltransacties | 17.044.470,84 | 17.988.503,08 |
| a. Voorzieningen voor risico's en kosten | 0,00 | 0,00 |
| 1. Pensioenen en soortgelijke verplichtingen | 0,00 | 0,00 |
| 2. Andere risico's en kosten | 0,00 | 0,00 |
| b. Financiële schulden | 17.044.470,84 | 17.988.503,08 |
| c. Niet-financiële schulden uit ruiltransacties | 0,00 | 0,00 |
| 2. Schulden uit niet-ruiltransacties | 0,00 | 0,00 |
| II. Nettoactief | 723.467,24 | 718.732,21 |
| A. Kapitaalssubsidies en schenkingen | 102.868,71 | 123.916,25 |
| B. Gecumuleerd overschot of tekort | 620.598,53 | 594.815,96 |
| C. Herwaarderingsreserves | 0,00 | 0,00 |
| D. Overig nettoactief | 0,00 | 0,00 |
| TOTAAL PASSIVA | 20.032.474,14 | 20.863.433,36 |

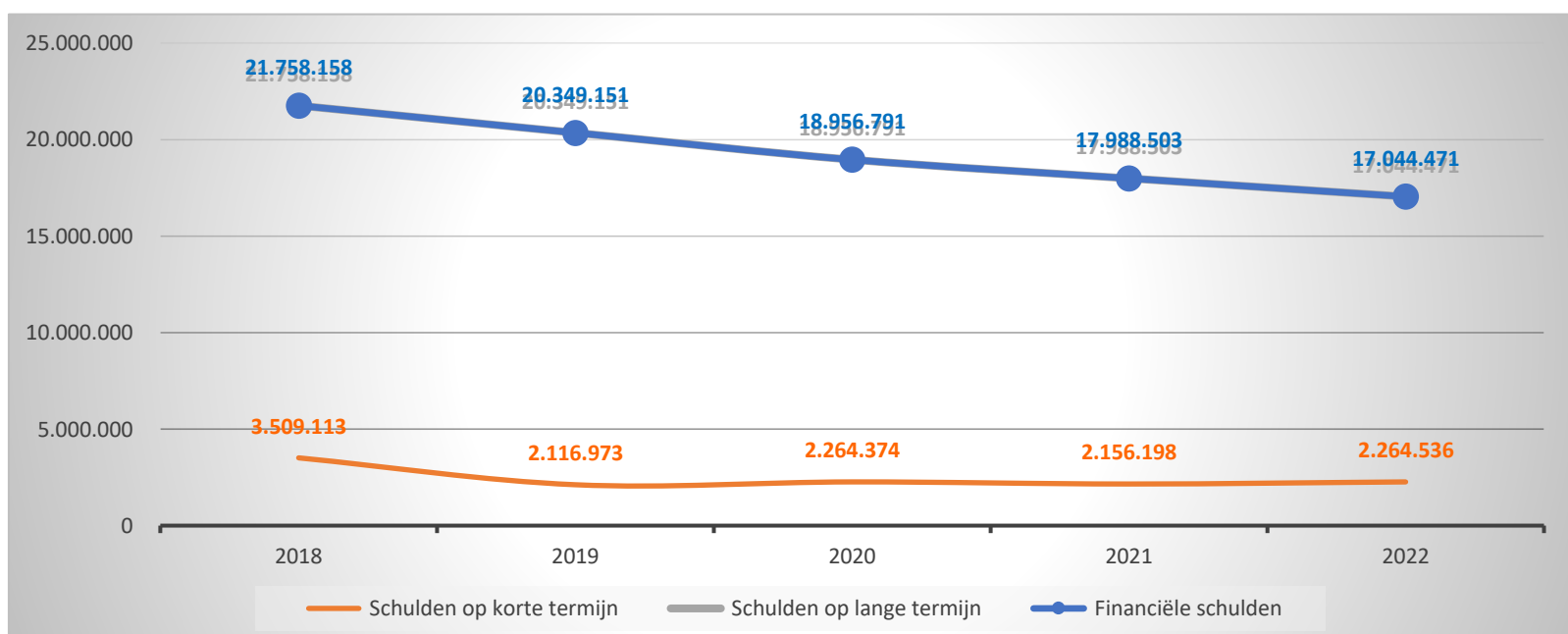
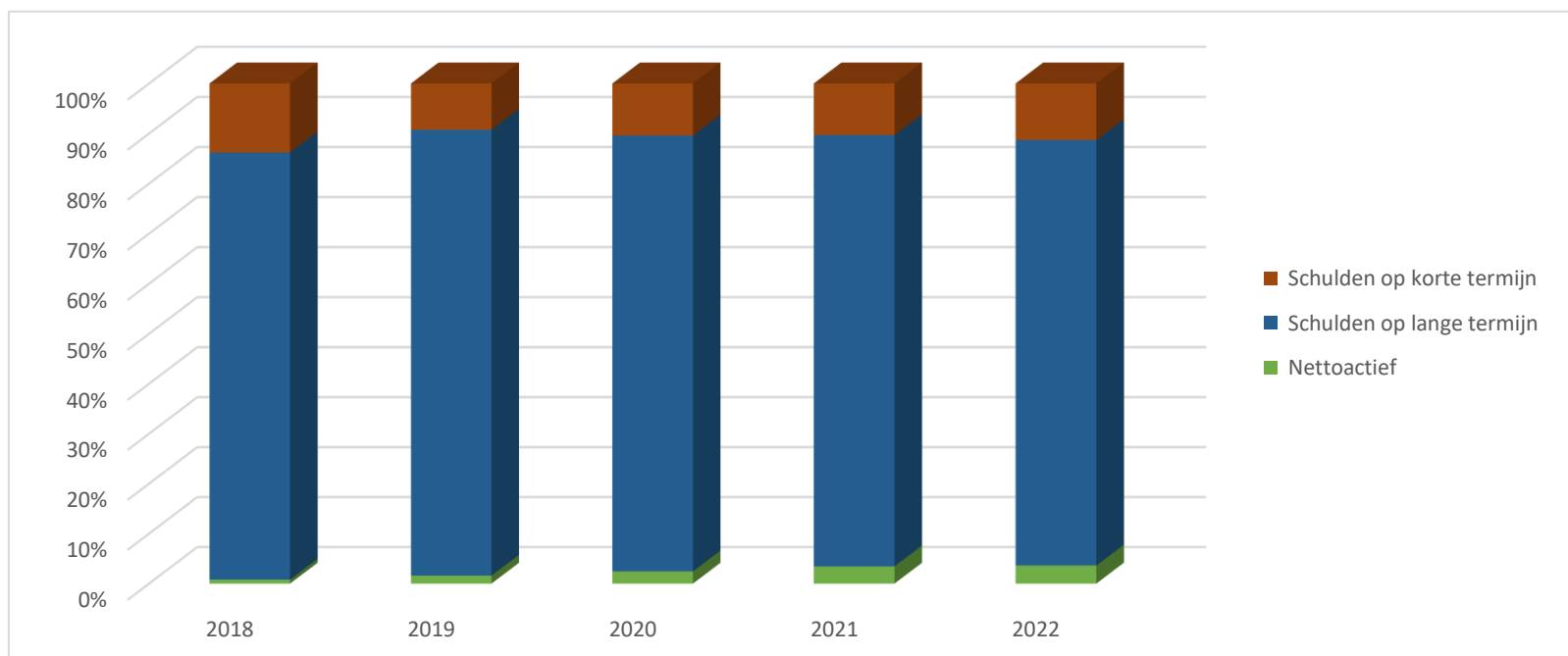
1. Samenstelling van de activa

| | 2022 | | 2021 | | 2020 | |
|--|-------------------|-------------|-------------------|-------------|-------------------|-------------|
| ACTIVA | 20.032.474 | 100% | 20.863.433 | 100% | 21.750.240 | 100% |
| Vlottende activa | 732.990 | 4% | 639.757 | 3% | 581.078 | 3% |
| Liquide middelen en geldbeleggingen | 30.159 | 0% | 41.527 | 0% | 68.564 | 0% |
| Vorderingen op korte termijn | 674.932 | 3% | 569.731 | 3% | 449.364 | 2% |
| <i>Vorderingen uit ruiltransacties</i> | <i>181.074</i> | | <i>342.855</i> | | <i>290.399</i> | |
| <i>Vorderingen uit niet-ruiltransacties</i> | <i>493.858</i> | | <i>226.876</i> | | <i>158.966</i> | |
| Voorraden en bestellingen in uitvoering | | | | | | |
| Overlopende rekeningen van het actief | 27.898 | 0% | 28.499 | 0% | 63.149 | 0% |
| Vorderingen op lange termijn die < 1jr vervallen | | | | | | |
| Vaste activa | 19.299.485 | 96% | 20.223.677 | 97% | 21.169.162 | 97% |
| Vorderingen op lange termijn | | | | | | |
| Financiële vaste activa | | | | | | |
| Materiële vaste activa | 19.213.600 | 96% | 20.114.717 | 96% | 20.989.629 | 97% |
| Immateriële vaste activa | 85.884 | 0% | 108.960 | 1% | 179.533 | 1% |



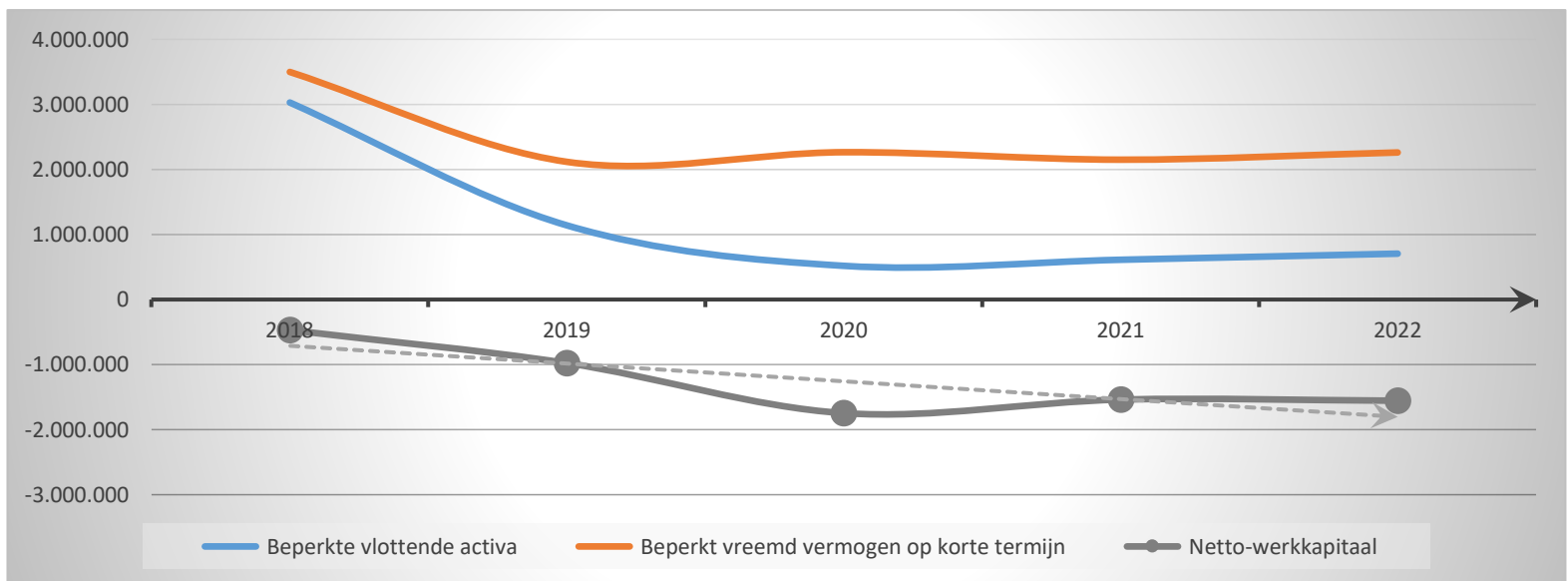
2. Samenstelling van de passiva

| | 2022 | | 2021 | | 2020 | |
|--|-------------------|-------------|-------------------|-------------|-------------------|-------------|
| PASSIVA | 20.032.474 | 100% | 20.863.433 | 100% | 21.750.240 | 100% |
| Schulden op korte termijn | 2.264.536 | 11% | 2.156.198 | 10% | 2.264.374 | 10% |
| Schulden uit ruiltransacties | 865.150 | 4% | 666.591 | 3% | 828.051 | 4% |
| <i>Voorzieningen voor risico's en kosten</i> | | | | | | |
| <i>Financiële schulden</i> | | | | | | |
| <i>Diverse schulden op korte termijn uit ruiltransacties</i> | <i>865.150</i> | | <i>666.591</i> | | <i>828.051</i> | |
| Schulden uit niet-ruiltransacties | 85.485 | 0% | 103.965 | 0% | 43.964 | 0% |
| Overlopende rekeningen van het passief | 4.195 | 0% | 6.809 | 0% | | |
| Schulden op lange termijn die binnen het jaar vervallen | 1.309.706 | 7% | 1.378.834 | 7% | 1.392.360 | 6% |
| Schulden op lange termijn | 17.044.471 | 85% | 17.988.503 | 86% | 18.956.791 | 87% |
| Schulden uit ruiltransacties | 17.044.471 | 85% | 17.988.503 | 86% | 18.956.791 | 87% |
| <i>Voorzieningen voor risico's en kosten</i> | | | | | | |
| <i>Financiële schulden</i> | <i>17.044.471</i> | | <i>17.988.503</i> | | <i>18.956.791</i> | |
| <i>Diverse schulden op lange termijn uit ruiltransacties</i> | | | | | | |
| Schulden uit niet-ruiltransacties | | | | | | |
| Nettoactief | 723.467 | 4% | 718.732 | 3% | 529.075 | 2% |



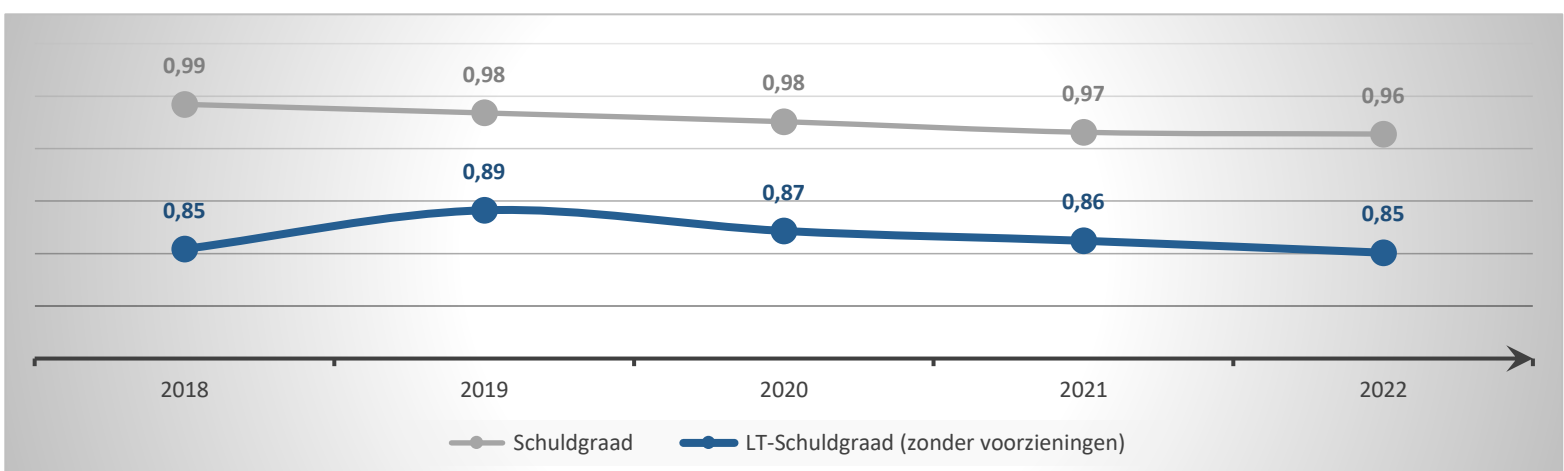
1. Liquiditeit

| | 2022 | 2021 | 2020 | 2019 |
|--|-------------------|-------------------|-------------------|------------------|
| Beperkte vlottende activa | 705.091 | 611.258 | 517.929 | 1.140.185 |
| Liquide middelen en geldbeleggingen | 30.159 | 41.527 | 68.564 | 214.316 |
| Vorderingen op korte termijn | 674.932 | 569.731 | 449.364 | 925.868 |
| <i>Vorderingen uit ruiltransacties</i> | <i>181.074</i> | <i>342.855</i> | <i>290.399</i> | <i>298.782</i> |
| <i>Vorderingen uit niet-ruiltransacties</i> | <i>493.858</i> | <i>226.876</i> | <i>158.966</i> | <i>627.086</i> |
| Vorderingen op lange termijn die < 1jr vervallen | | | | |
| Beperkt vreemd vermogen op korte termijn | 2.260.341 | 2.149.390 | 2.264.374 | 2.116.973 |
| Schulden uit ruiltransacties | 865.150 | 666.591 | 828.051 | 558.067 |
| <i>Financiële schulden</i> | | | | |
| <i>Diverse schulden op korte termijn uit ruiltransacties</i> | <i>865.150</i> | <i>666.591</i> | <i>828.051</i> | <i>558.067</i> |
| Schulden uit niet-ruiltransacties | 85.485 | 103.965 | 43.964 | 149.899 |
| Schulden op lange termijn die binnen het jaar vervallen | 1.309.706 | 1.378.834 | 1.392.360 | 1.409.008 |
| Netto-werkkapitaal | -1.555.249 | -1.538.132 | -1.746.446 | -976.789 |



2. Solvabiliteit

| | 2022 | 2021 | 2020 | 2019 |
|--|-------------|-------------|-------------|-------------|
| Vreemdvermogen | 19.309.007 | 20.144.701 | 21.221.165 | 22.466.124 |
| Totaal vermogen | 20.032.474 | 20.863.433 | 21.750.240 | 22.831.931 |
| Schuldgraad | 0,96 | 0,97 | 0,98 | 0,98 |
| Schulden op lange termijn (zonder voorzieningen) | 17.044.471 | 17.988.503 | 18.956.791 | 20.349.151 |
| Totaal vermogen | 20.032.474 | 20.863.433 | 21.750.240 | 22.831.931 |
| LT-Schuldgraad (zonder voorzieningen) | 0,85 | 0,86 | 0,87 | 0,89 |



AGB BEXIT

Jaarrekening 2022

NBB



Q&A - 31/05/2023

Inhoud NBB

Interne jaarrekening

- B** De balans per 31/12/2022
- RR** De resultatenrekening over boekjaar 2022

Externe jaarrekening volgens schema NBB

Bijlagen

- S-LT** Overzicht van de schulden op lange termijn
- At** Afschrijvingstabel
- Vt** Verrekeningstabel
- V-LT** Overzicht van de vorderingen op lange termijn
- DET** Detail van balansposten
- BTW** BTW-omzetaansluiting

Interne jaarrekening

Balans na winstverdeling

Activa

| | Codes | 2022 | 2021 | 2020 |
|--|--------------|----------------------|----------------------|----------------------|
| Vaste activa | 21/28 | 19.299.484,62 | 20.223.676,59 | 21.169.161,96 |
| Immateriële vaste activa | 21 | 85.884,29 | 108.959,93 | 179.532,50 |
| <i>Plannen en studies</i> | 2140000 | 562.492,57 | 0,00 | 0,00 |
| <i>Plannen en studies - Activa in aanbouw</i> | 2140007 | 53.487,53 | 0,00 | 0,00 |
| <i>Plannen en studies - Geboekte afschrijvingen</i> | 2140009 | -530.095,81 | 0,00 | 0,00 |
| Materiële vaste activa | 22/27 | 19.213.600,33 | 20.114.716,66 | 20.989.629,46 |
| Terreinen en gebouwen | 22 | 17.987.405,58 | 18.709.546,34 | 19.210.145,72 |
| <i>Gebouwen - gemeenschapsgoederen</i> | 2210000 | 1.915.904,86 | 0,00 | 0,00 |
| <i>Gebouwen - gemeenschapsgoederen - Geboekte afschrijvingen</i> | 2210009 | -325.188,60 | 0,00 | 0,00 |
| <i>Gebouwen - administratieve gebouwen - gemeenschapsgoederen</i> | 2210100 | 399.752,70 | 0,00 | 0,00 |
| <i>Gebouwen - administratieve gebouwen - gemeenschapsgoed - Geboekte a...</i> | 2210109 | -87.496,27 | 0,00 | 0,00 |
| <i>Gebouwen - sportgebouwen - gemeenschapsgoederen</i> | 2210400 | 1.212.843,03 | 0,00 | 0,00 |
| <i>Gebouwen - sportgebouwen - gemeenschapsgoederen - Geboekte afschrijvingen</i> | 2210409 | -152.208,18 | 0,00 | 0,00 |
| <i>Gebouwen - culturele gebouwen - gemeenschapsgoederen</i> | 2210500 | 6.171.370,48 | 0,00 | 0,00 |
| <i>Gebouwen - culturele gebouwen - gemeenschapsgoederen - Geboekte afs...</i> | 2210509 | -1.487.807,13 | 0,00 | 0,00 |
| <i>Gebouwen - andere gebouwen - gemeenschapsgoederen</i> | 2210800 | 2.670.524,33 | 0,00 | 0,00 |
| <i>Gebouwen - andere gebouwen - gemeenschapsgoederen - Geboekte afschrijvingen</i> | 2210809 | -647.229,14 | 0,00 | 0,00 |
| <i>Bebouwde terreinen - gemeenschapsgoederen</i> | 2220000 | 995.325,55 | 0,00 | 0,00 |
| <i>Bebouwde terreinen - gemeenschapsgoederen - Geboekte afschrijvingen</i> | 2220009 | -352.683,50 | 0,00 | 0,00 |

| | Codes | 2022 | 2021 | 2020 |
|---|--------------|-------------------|-------------------|-------------------|
| Gebouwen - bedrijfsmatige MVA | 2291000 | 13.455.212,42 | 0,00 | 0,00 |
| Gebouwen - bedrijfsmatige MVA - Geboekte afschrijvingen | 2291009 | -5.780.914,97 | 0,00 | 0,00 |
| Installaties, machines en uitrusting | 23 | 774.014,13 | 876.854,95 | 1.056.014,98 |
| Installaties, machines en uitrusting - bedrijfsmatige MVA | 2350000 | 2.640.286,71 | 0,00 | 0,00 |
| Installaties, machines en uitrusting - bedrijfsmatige - Geboekte a... | 2350009 | -1.866.272,58 | 0,00 | 0,00 |
| Meubilair en rollend materieel | 24 | 412.891,61 | 493.792,72 | 694.231,22 |
| Informaticamaterieel - gemeenschapsgoederen | 2410000 | 72.504,18 | 0,00 | 0,00 |
| Informaticamaterieel - gemeenschapsgoederen - Geboekte afschrijvingen | 2410009 | -72.504,18 | 0,00 | 0,00 |
| Meubilair - bedrijfsmatige MVA | 2450000 | 1.639.249,10 | 0,00 | 0,00 |
| Meubilair - bedrijfsmatige MVA - Geboekte afschrijvingen | 2450009 | -1.330.227,76 | 0,00 | 0,00 |
| Informaticamaterieel - bedrijfsmatige goederen | 2460000 | 1.127.927,51 | 0,00 | 0,00 |
| Informaticamaterieel - bedrijfsmatige goederen - Geboekte afschrijvingen | 2460009 | -1.024.057,24 | 0,00 | 0,00 |
| Overige materiële vaste activa | 26 | 39.289,01 | 34.522,65 | 29.237,54 |
| Installaties, machines en uitrusting - andere MVA | 2650000 | 59.329,74 | 0,00 | 0,00 |
| Installaties, machines en uitrusting - andere MVA - Geboekte afschrijvingen | 2650009 | -20.040,73 | 0,00 | 0,00 |
| Vlottende activa | 29/58 | 732.989,52 | 639.756,77 | 581.077,63 |
| Vorderingen op ten hoogste één jaar | 40/41 | 675.352,02 | 608.524,46 | 479.066,34 |
| Handelsvorderingen | 40 | 180.824,42 | 342.604,61 | 290.108,25 |
| Operationele vorderingen uit ruiltransacties - nominale waarde | 4000000 | 138.014,94 | 0,00 | 0,00 |
| Te innen opbrengsten uit ruiltransacties | 4040000 | 27.360,88 | 0,00 | 0,00 |
| Te innen creditnota's | 4040100 | 15.327,07 | 0,00 | 0,00 |
| Operationele vorderingen uit ruiltransacties - dubieuze debiteuren | 4070000 | 11.530,79 | 0,00 | 0,00 |

| | Codes | 2022 | 2021 | 2020 |
|---|--------------|----------------------|----------------------|----------------------|
| <i>Operationele vorderingen uit ruiltransacties - geboekte waardevermi...</i> | 4090000 | -11.409,26 | 0,00 | 0,00 |
| Overige vorderingen | 41 | 494.527,60 | 265.919,85 | 188.958,09 |
| <i>Prijssubsidies gemeente</i> | 4160001 | 110.571,78 | 0,00 | 0,00 |
| <i>Andere niet-operationele vorderingen uit niet-ruiltransacties - nom...</i> | 4161000 | 383.705,82 | 0,00 | 0,00 |
| <i>Borgtochten betaald in contanten</i> | 4180000 | 250,00 | 0,00 | 0,00 |
| Geldbeleggingen | 50/53 | 2.000,00 | 2.000,00 | 2.000,00 |
| <i>Termijndeposito's - nominale waarde</i> | 5300000 | 2.000,00 | 0,00 | 0,00 |
| Liquide middelen | 54/58 | 27.739,42 | 733,11 | 36.862,23 |
| <i>Kredietinstellingen</i> | 5500000 | 25.121,19 | 0,00 | 0,00 |
| <i>Interne overboekingen</i> | 5800000 | 2.533,18 | 0,00 | 0,00 |
| <i>Interne overboekingen Bibliotheek</i> | 5800004 | 85,05 | 0,00 | 0,00 |
| Overlopende rekeningen | 490/1 | 27.898,08 | 28.499,20 | 63.149,06 |
| <i>Over te dragen kosten</i> | 4900000 | 27.898,08 | 0,00 | 0,00 |
| Totaal van de activa | 20/58 | 20.032.474,14 | 20.863.433,36 | 21.750.239,59 |

Passiva

| | Codes | 2022 | 2021 | 2020 |
|---|---------------------|----------------------|----------------------|----------------------|
| Eigen vermogen | 10/15 | 723.467,24 | 718.732,21 | 529.074,52 |
| Over te dragen winst (verlies) | (14) (+)/(-) | 620.598,53 | 594.815,96 | 419.369,42 |
| Overgedragen overschot | 1400000 | 9.988.196,36 | 0,00 | 0,00 |
| Overgedragen tekort | 1410000 | -9.367.597,83 | 0,00 | 0,00 |
| Kapitaalsubsidies | 15 | 102.868,71 | 123.916,25 | 109.705,10 |
| Investeringsubsidies en -schenkingen in kapitaal met vordering op ... | 1500000 | 229.431,80 | 0,00 | 0,00 |
| Investeringsubsidies en -schenkingen in kapitaal met v - in result... | 1500009 | -126.563,09 | 0,00 | 0,00 |
| Schulden | 17/49 | 19.309.006,90 | 20.144.701,15 | 21.221.165,07 |
| Schulden op meer dan één jaar | 17 | 17.044.470,84 | 17.988.503,08 | 18.956.790,61 |
| Financiële schulden | 170/4 | 17.044.470,84 | 17.988.503,08 | 18.956.790,61 |
| Overige leningen | 174/0 | 17.044.470,84 | 17.988.503,08 | 18.956.790,61 |
| Schulden aan de gemeente - Zevenster | 1740002 | 4.975.055,55 | 0,00 | 0,00 |
| Schulden aan de gemeente - algemene werking | 1740012 | 3.534,10 | 0,00 | 0,00 |
| Schulden aan de gemeente - Diependal | 1740022 | 247.866,82 | 0,00 | 0,00 |
| Schulden aan de gemeente - Pachthof Stroykens | 1740032 | 196.680,53 | 0,00 | 0,00 |
| Schulden aan de gemeente - Steenberg | 1740042 | 859.447,03 | 0,00 | 0,00 |
| Schulden aan de gemeente - Zwembad | 1740052 | 57.540,17 | 0,00 | 0,00 |
| Schulden aan de gemeente - Gemeentezaal Vossem | 1740062 | 1.529.075,01 | 0,00 | 0,00 |
| Schulden aan de gemeente - Gemeentezaal Duisburg | 1740072 | 4.415,33 | 0,00 | 0,00 |
| Schulden aan de gemeente - Nettenberg | 1740082 | 15.492,56 | 0,00 | 0,00 |
| Schulden aan de gemeente - Voetbalinfrastructuur | 1740092 | 528.319,73 | 0,00 | 0,00 |
| Schulden aan de gemeente - VTC | 1740102 | 4.904.908,26 | 0,00 | 0,00 |
| Schulden aan de gemeente - Parking | 1740112 | 3.722.135,74 | 0,00 | 0,00 |
| Schulden aan de gemeente - Papeblok | 1740132 | 0,01 | 0,00 | 0,00 |
| Schulden op ten hoogste één jaar | 42/48 | 2.260.340,88 | 2.149.389,52 | 2.264.374,46 |

| | Codes | 2022 | 2021 | 2020 |
|---|--------------|---------------------|---------------------|---------------------|
| Schulden op meer dan één jaar die binnen het jaar vervallen | 42 | 1.525.869,63 | 1.423.526,13 | 1.629.608,49 |
| Overige leningen | 4240000 | 216.163,41 | 0,00 | 0,00 |
| Schulden aan de gemeente - Zevenster | 4240002 | 480.861,96 | 0,00 | 0,00 |
| Schulden aan de gemeente - algemene werking | 4240012 | 1.189,72 | 0,00 | 0,00 |
| Schulden aan de gemeente - Diependal | 4240022 | 50.276,16 | 0,00 | 0,00 |
| Schulden aan de gemeente - Pachthof Stroykens | 4240032 | 9.968,58 | 0,00 | 0,00 |
| Schulden aan de gemeente - Steenberg | 4240042 | 46.965,12 | 0,00 | 0,00 |
| Schulden aan de gemeente - Zwembad | 4240052 | 9.024,70 | 0,00 | 0,00 |
| Schulden aan de gemeente - Gemeentezaal Vossem | 4240062 | 55.940,75 | 0,00 | 0,00 |
| Schulden aan de gemeente - Gemeentezaal Duisburg | 4240072 | 1.098,73 | 0,00 | 0,00 |
| Schulden aan de gemeente - Nettenberg | 4240082 | 1.459,82 | 0,00 | 0,00 |
| Schulden aan de gemeente - Voetbalinfrastructuur | 4240092 | 76.866,16 | 0,00 | 0,00 |
| Schulden aan de gemeente - VTC | 4240102 | 412.927,75 | 0,00 | 0,00 |
| Schulden aan de gemeente - Parking | 4240112 | 163.126,77 | 0,00 | 0,00 |
| Handelsschulden | 44 | 632.913,84 | 611.778,08 | 581.620,62 |
| Leveranciers | 440/4 | 632.913,84 | 611.778,08 | 581.620,62 |
| Leveranciers | 4400000 | 255.645,60 | 0,00 | 0,00 |
| Te ontvangen facturen | 4440000 | 198.395,38 | 0,00 | 0,00 |
| Op te stellen creditnota | 4441000 | 178.872,86 | 0,00 | 0,00 |
| Schulden met betrekking tot belastingen, bezoldigingen en sociale lasten | 45 | 94.647,41 | 107.169,88 | 43.985,01 |
| Belastingen | 450/3 | 94.647,41 | 104.793,35 | 43.981,71 |
| Te betalen btw | 4510000 | 82.074,81 | 0,00 | 0,00 |
| Te betalen belastingen en taksen | 4520000 | 9.162,53 | 0,00 | 0,00 |
| Andere te betalen belastingen en taksen | 4521000 | 3.410,07 | 0,00 | 0,00 |
| Bezoldigingen en sociale lasten | 454/9 | 0,00 | 2.376,53 | 3,30 |
| Overige schulden | 47/48 | 6.910,00 | 6.915,43 | 9.160,34 |
| Borgtochten ontvangen in contanten | 4880000 | 6.910,00 | 0,00 | 0,00 |

| | Codes | 2022 | 2021 | 2020 |
|-------------------------------|--------------|----------------------|----------------------|----------------------|
| Overlopende rekeningen | 492/3 | 4.195,18 | 6.808,55 | 0,00 |
| <i>Toe te rekenen kosten</i> | 4920000 | 4.195,18 | 0,00 | 0,00 |
| Totaal van de passiva | 10/49 | 20.032.474,14 | 20.863.433,36 | 21.750.239,59 |

Resultatenrekening

| | Codes | 2022 | 2021 | 2020 |
|--|---------------------|---------------------|---------------------|---------------------|
| Brutomarge | 9900 (+)/(-) | 1.485.844,94 | 1.771.388,36 | 1.717.126,14 |
| Bedrijfsopbrengsten | 70/74 | 3.227.846,76 | 3.157.181,22 | 1.717.126,14 |
| Omzet | 70 | 3.226.547,93 | 2.472.574,08 | 0,00 |
| <i>Verkoop van groene stroom</i> | 7000006 | 1.581,00 | 0,00 | 0,00 |
| <i>Verkoop dranken</i> | 7000010 | 5.943,63 | 0,00 | 0,00 |
| <i>Inschrijvingsgelden</i> | 7010002 | 13.692,92 | 0,00 | 0,00 |
| <i>Toegangsgelden</i> | 7010003 | 346.239,43 | 0,00 | 0,00 |
| <i>Opbrengsten uit prestaties</i> | 7020005 | 20.204,30 | 0,00 | 0,00 |
| <i>Gebruiksvergoeding dienstencentrum</i> | 7020009 | 1.596.999,92 | 0,00 | 0,00 |
| <i>Opbrengsten uit andere prestaties</i> | 7020999 | 43.700,87 | 0,00 | 0,00 |
| <i>Tussenkomen van verzekeringsmaatschappijen</i> | 7040006 | 5.628,21 | 0,00 | 0,00 |
| <i>Andere terugvorderingen en tussenkomen</i> | 7040999 | 10.329,81 | 0,00 | 0,00 |
| <i>Opbrengsten uit verhuur zalen en lokalen</i> | 7050001 | 40.460,59 | 0,00 | 0,00 |
| <i>Opbrengsten uit roerende verhuur</i> | 7050004 | 21.594,11 | 0,00 | 0,00 |
| <i>Opbrengsten uit concessies</i> | 7060001 | 143.902,36 | 0,00 | 0,00 |
| <i>Andere opbrengsten uit concessie en verleende rechten</i> | 7060999 | 1.118,12 | 0,00 | 0,00 |
| <i>Prijssubsidies</i> | 7070000 | 975.152,66 | 0,00 | 0,00 |
| Andere bedrijfsopbrengsten | 74 | 1.298,83 | 684.607,14 | 1.717.126,14 |
| <i>Overige specifieke werkingssubsidies</i> | 7409999 | 668,25 | 0,00 | 0,00 |
| <i>Sponsoring</i> | 7460001 | 630,58 | 0,00 | 0,00 |
| Handelsgoederen, grond- en hulpstoffen, diensten en diverse goederen | 60/61 | 1.742.001,82 | 1.385.792,86 | 0,00 |
| Aankopen | 600/8 | 16.024,84 | 28.313,52 | 0,00 |
| <i>Aankoop voedingswaren</i> | 6000100 | 16.024,84 | 0,00 | 0,00 |
| Diensten en diverse goederen | 61 | 1.725.976,98 | 1.357.479,34 | 0,00 |
| <i>Benodigdheden voor gebouwen</i> | 6103001 | 59.974,25 | 0,00 | 0,00 |
| <i>Prestaties van derden voor onderhoud en herstelling gebouwen</i> | 6103010 | 85.310,81 | 0,00 | 0,00 |
| <i>Prestaties van derden voor controle en keuringsinstanties</i> | 6103012 | 79.248,11 | 0,00 | 0,00 |

| | Codes | 2022 | 2021 | 2020 |
|---|--------------|-------------|-------------|-------------|
| <i>Prestaties van derden voor schoonmaak</i> | 6103014 | 117.082,16 | 0,00 | 0,00 |
| <i>Overig onderhoud en herstel van gebouw</i> | 6103099 | 29.629,36 | 0,00 | 0,00 |
| <i>Prestaties van derden voor aanplantingen</i> | 6103514 | 24.247,93 | 0,00 | 0,00 |
| <i>Elektriciteit</i> | 6110000 | 418.621,59 | 0,00 | 0,00 |
| <i>Gas</i> | 6111000 | 204.464,89 | 0,00 | 0,00 |
| <i>Stookolie</i> | 6112000 | 4.193,58 | 0,00 | 0,00 |
| <i>Water</i> | 6113000 | 46.303,70 | 0,00 | 0,00 |
| <i>Brandverzekering</i> | 6120100 | 9.476,03 | 0,00 | 0,00 |
| <i>Burgerlijke aansprakelijkheid</i> | 6120150 | 4.447,44 | 0,00 | 0,00 |
| <i>Andere verzekeringen</i> | 6120999 | 2.965,26 | 0,00 | 0,00 |
| <i>Erelonen en vergoedingen consultancy</i> | 6131002 | 17.077,84 | 0,00 | 0,00 |
| <i>Erelonen en vergoedingen ontwerp en studieopdrachten</i> | 6131003 | 3.563,86 | 0,00 | 0,00 |
| <i>Erelonen en vergoedingen voor optredens, lesgevers, gidsen, tolken, e.d.</i> | 6131006 | 202.091,15 | 0,00 | 0,00 |
| <i>Erelonen en vergoedingen financieel beheer</i> | 6131009 | 53,00 | 0,00 | 0,00 |
| <i>Erelonen en vergoedingen expertises</i> | 6131010 | 9.696,06 | 0,00 | 0,00 |
| <i>Erelonen en vergoedingen theatertechnieker</i> | 6131011 | 5.775,00 | 0,00 | 0,00 |
| <i>Andere erelonen en vergoedingen</i> | 6131999 | 63.121,93 | 0,00 | 0,00 |
| <i>Kantoorbenodigdheden</i> | 6141010 | 2.619,68 | 0,00 | 0,00 |
| <i>Post- en frankeringskosten</i> | 6141030 | 60.196,11 | 0,00 | 0,00 |
| <i>Communicatiekosten telefoon en internet</i> | 6141040 | 35.171,38 | 0,00 | 0,00 |
| <i>Administratieve kosten (lonen, pb ...)</i> | 6141070 | 82,56 | 0,00 | 0,00 |
| <i>Huur meubilair en bureaumateriaal</i> | 6141200 | 60.559,19 | 0,00 | 0,00 |
| <i>Aankoop klein hard- en softwaremateriaal</i> | 6142001 | 39.117,82 | 0,00 | 0,00 |
| <i>Onderhoudscontracten computermaterieel</i> | 6142800 | 27.347,47 | 0,00 | 0,00 |
| <i>Andere informaticakosten</i> | 6142999 | 3.885,62 | 0,00 | 0,00 |
| <i>Publiciteit, advertenties & info</i> | 6143070 | 1.993,87 | 0,00 | 0,00 |
| <i>Aankoop klein materieel</i> | 6150010 | 2.279,39 | 0,00 | 0,00 |
| <i>Aankoop collectie</i> | 6150016 | 44.938,06 | 0,00 | 0,00 |
| <i>Lidmaatschappen</i> | 6150060 | 490,00 | 0,00 | 0,00 |
| <i>Kosten werkkleding</i> | 6150110 | 717,00 | 0,00 | 0,00 |
| <i>Drukwerk voor exploitatie</i> | 6150130 | 4.865,23 | 0,00 | 0,00 |

| | Codes | 2022 | 2021 | 2020 |
|--|----------------------|---------------------|---------------------|---------------------|
| Huur technisch materieel | 6150200 | 8.543,80 | 0,00 | 0,00 |
| Onderhoud en herstelling technisch materieel | 6150300 | 7.471,86 | 0,00 | 0,00 |
| Andere exploitatiekosten | 6159999 | 38.353,99 | 0,00 | 0,00 |
| Bezoldigingen, sociale lasten en pensioenen | 62 (+)/(-) | 0,00 | 25.576,20 | 21.449,62 |
| Afschrijvingen en waardeverminderingen op oprichtingskosten, op immateriële en materiële vaste activa | 630 | 1.319.493,37 | 1.439.777,07 | 1.419.233,53 |
| Afschrijvingen op immateriële vaste activa | 6301000 | 76.563,17 | 0,00 | 0,00 |
| Afschrijvingen op materiële vaste activa | 6302000 | 1.242.930,20 | 0,00 | 0,00 |
| Waardeverminderingen op voorraden, op bestellingen in uitvoering en op handelsvorderingen: toevoegingen (terugnemingen) | 631/4 (+)/(-) | 90,00 | 2.289,41 | 0,00 |
| Waardevermindering op operationele vorderingen op korte termijn - t... | 6340000 | 11.409,26 | 0,00 | 0,00 |
| Waardevermindering op operationele vord. op korte termijn - terugneming (-) | 6341000 | -11.319,26 | 0,00 | 0,00 |
| Andere bedrijfskosten | 640/8 | 28.867,67 | 17.506,78 | 54.098,68 |
| Onroerende voorheffing | 6400000 | 14.873,78 | 0,00 | 0,00 |
| Bijdragen reprobél | 6400008 | 1.106,00 | 0,00 | 0,00 |
| Overige werkingsbelastingen | 6409999 | 9.620,89 | 0,00 | 0,00 |
| Andere diverse operationele kosten | 6479999 | 3.267,00 | 0,00 | 0,00 |
| Bedrijfswinst (bedrijfsverlies) | 9901 (+)/(-) | 137.393,90 | 286.238,90 | 222.344,31 |
| Financiële opbrengsten | 75/76B | 21.047,79 | 20.539,65 | 19.995,18 |
| Recurrente financiële opbrengsten | 75 | 21.047,79 | 20.539,65 | 19.995,18 |
| Creditintresten op rekening courant | 7510000 | 0,25 | 0,00 | 0,00 |
| In resultaat genomen kapitaalsubsidies en schenkingen | 7530000 | 21.047,54 | 0,00 | 0,00 |
| Waarvan: kapitaal- en interestsubsidies | 753 | 21.047,54 | 20.539,65 | 0,00 |
| In resultaat genomen kapitaalsubsidies en schenkingen | 7530000 | 21.047,54 | 0,00 | 0,00 |
| Financiële kosten | 65/66B | 123.496,59 | 131.332,01 | 140.154,90 |
| Recurrente financiële kosten | 65 | 123.496,59 | 131.332,01 | 140.154,90 |
| Financiële kosten van leningen ten laste van het bestuur | 6500000 | 123.469,13 | 0,00 | 0,00 |
| Debetintresten bankrekeningen | 6570001 | 27,35 | 0,00 | 0,00 |

| | Codes | 2022 | 2021 | 2020 |
|--|----------------------|------------------|-------------------|-------------------|
| <i>Overige diverse financiële kosten</i> | 6599999 | 0,11 | 0,00 | 0,00 |
| Winst (verlies) van het boekjaar vóór belasting | 9903 (+)/(-) | 34.945,10 | 175.446,54 | 102.184,59 |
| Belastingen op het resultaat | 67177 (+)/(-) | 9.162,53 | 0,00 | -81.077,80 |
| <i>Verschulde/gestorte belastingssupplementen</i> | 6710000 | 9.162,53 | 0,00 | 0,00 |
| Winst (verlies) van het boekjaar | 9904 (+)/(-) | 25.782,57 | 175.446,54 | 183.262,39 |
| Te bestemmen winst (verlies) van het boekjaar | (9905) (+)/(-) | 25.782,57 | 175.446,54 | 183.262,39 |

Resultaatverwerking

| | Codes | 2022 | 2021 | 2020 |
|--|---------------------|----------------------|-------------------|-------------------|
| Te bestemmen winst (verlies) | 9906 (+)/(-) | 620.598,53 | 594.815,96 | 419.369,42 |
| Te bestemmen winst (verlies) van het boekjaar | (9905) (+)/(-) | 25.782,57 | 175.446,54 | 183.262,39 |
| Overgedragen winst (verlies) van het vorige boekjaar | 14P (+)/(-) | 594.815,96 | 419.369,42 | 236.107,03 |
| <i>Overgedragen winst van vorig boekjaar</i> | <i>7900000</i> | <i>594.815,96</i> | <i>0,00</i> | <i>0,00</i> |
| Over te dragen winst (verlies) | (14) (+)/(-) | 620.598,53 | 594.815,96 | 419.369,42 |
| <i>Overgedragen overschot</i> | <i>1400000</i> | <i>9.988.196,36</i> | <i>0,00</i> | <i>0,00</i> |
| <i>Overgedragen tekort</i> | <i>1410000</i> | <i>-9.367.597,83</i> | <i>0,00</i> | <i>0,00</i> |

Externe jaarrekening volgens schema NBB

**JAARREKENING EN/OF ANDERE OVEREENKOMSTIG HET
WETBOEK VAN VENNOOTSCHAPPEN EN VERENIGINGEN NEER
TE LEGGEN DOCUMENTEN**

IDENTIFICATIEGEGEVENS (op datum van neerlegging)

NAAM: *AGB Bexit*

Rechtsvorm: *Autonoom Gemeentebedrijf*

Adres: *Markt* Nr.: *7A* Bus: *1*

Postnummer: *3080* Gemeente: *Tervuren*

Land: *België*

Rechtspersonenregister (RPR) - Ondernemingsrechtbank van *Leuven*

Internetadres¹:

E-mailadres¹:

Ondernemingsnummer **0866.790.614**

DATUM **26 / 03 / 2004** van de neerlegging van het recentste stuk dat de datum van bekendmaking van de oprichtingsakte en van de akte tot statutenwijziging vermeldt.

Deze neerlegging betreft:

de JAARREKENING in **EURO** goedgekeurd door de algemene vergadering van **28 / 06 / 2023**

de ANDERE DOCUMENTEN

met betrekking tot

het boekjaar dat de periode dekt van **01 / 01 / 2022** tot **31 / 12 / 2022**

het vorig boekjaar van de jaarrekening van **01 / 01 / 2021** tot **31 / 12 / 2021**

De bedragen van het vorige boekjaar ~~zijn verschillend~~² identiek met die welke eerder openbaar werden gemaakt.

Totaal aantal neergelegde bladen: **22** Nummers van de secties van het standaardmodel die niet werden neergelegd omdat ze niet dienstig zijn: **6.1.3, 6.2, 6.5, 6.7, 6.9, 7.1, 7.2, 9, 10, 11, 14, 15, 16, 17**

¹ Facultatieve vermelding.

² Schrappen wat niet van toepassing is.

Handtekening
(naam en hoedanigheid)

Handtekening
(naam en hoedanigheid)

**LIJST VAN DE BESTUURDERS, ZAAKVOERDERS EN
COMMISSARISSEN EN VERKLARING BETREFFENDE EEN
AANVULLENDE OPDRACHT VOOR NAZICHT OF CORRECTIE**

LIJST VAN DE BESTUURDERS, ZAAKVOERDERS EN COMMISSARISSEN

VOLLEDIGE LIJST met naam, voornamen, beroep, woonplaats (adres, nummer, postnummer en gemeente) en functie in de vennootschap

| | |
|--|---|
| <i>Jan Trappeniers</i> <i>Heidestraat 39, 3080 Tervuren, België</i> | <i>Bestuurder</i> <i>03/01/2019 -</i> |
| <i>Nadine Gabet</i> <i>Brusselsesteenweg 208 bus 8, 3080 Tervuren, België</i> | <i>Bestuurder</i> <i>18/02/2020 -</i> |
| <i>Omer Graulus</i> <i>Oudergemse Weg 79, 3080 Tervuren, België</i> | <i>Bestuurder</i> <i>03/01/2019 -</i> |
| <i>Mario Van Rossum</i> <i>Rootstraat 50, 3080 Tervuren, België</i> | <i>Bestuurder</i> <i>03/01/2019 -</i> |
| <i>Lut Kint</i> <i>Sint-Jansstraat 5, 3080 Tervuren, België</i> | <i>Bestuurder</i> <i>03/01/2019 -</i> |
| <i>Werner Aerts</i> <i>Hondsbergen 8, 3080 Tervuren, België</i> | <i>Bestuurder</i> <i>03/01/2019 -</i> |
| <i>Bram Peters</i> <i>Puttestraat 34, 3080 Tervuren, België</i> | <i>Bestuurder</i> <i>03/01/2019 -</i> |
| <i>Marc Charlier</i> <i>Hulststraat 57, 3080 Tervuren, België</i> | <i>Bestuurder</i> <i>03/01/2019 -</i> |
| <i>Willy Roeykens</i> <i>Rootstraat 6, 3080 Tervuren, België</i> | <i>Bestuurder</i> <i>03/01/2019 -</i> |
| <i>Monica Bruylandt - Van de Velde</i> <i>Begijnhofstraat 7 bus 21, 3080 Tervuren, België</i> | <i>Bestuurder</i> <i>03/01/2019 - 26/01/2023</i> |
| <i>Serge Liesenborghs</i> <i>Paardenmarktstraat 84, 3080 Tervuren, België</i> | <i>Bestuurder</i> <i>03/01/2019 -</i> |
| <i>Geoffroy de Visscher</i> <i>Vestenstraat 21, 3080 Tervuren, België</i> | <i>Bestuurder</i> <i>03/01/2019 -</i> |
| <i>Hugo Vankelecom</i> <i>Mechelsestraat 52, 3080 Tervuren, België</i> | <i>Bestuurder</i> <i>03/01/2019 -</i> |
| <i>Elmo Peeters</i> <i>Steenputten 18, 3080 Tervuren, België</i> | <i>Bestuurder</i> <i>03/01/2019 -</i> |
| <i>Mark Van Roy</i> <i>Edmond Hanssenslaan 22, 3080 Tervuren, België</i> | <i>Bestuurder</i> <i>03/01/2019 -</i> |
| <i>Sebastiaan Coudré</i> <i>Huldenbergstraat 27, 3080 Tervuren, België</i> | <i>Bestuurder</i> <i>03/01/2019 -</i> |
| <i>Robert Steuts</i> <i>Jachtlaan 21, 3080 Tervuren, België</i> | <i>Bestuurder</i> <i>03/01/2019 -</i> |
| <i>Sofie Lombaert</i> <i>Vitsenblok 1, 3080 Tervuren, België</i> | <i>Bestuurder</i> <i>03/01/2019 -</i> |

LIJST VAN DE BESTUURDERS, ZAAKVOERDERS EN COMMISSARISSEN (VERVOLG)

| | |
|--|--|
| <i>Yvette Schepers</i> <i>Hippolyte Boulengerlaan 88 bus 102, 3080 Tervuren, België</i> | <i>Bestuurder</i> <i>03/01/2019 -</i> |
| <i>Christine Tinlot</i> <i>Fazantenlaan 4, 3080 Tervuren, België</i> | <i>Bestuurder</i> <i>03/01/2019 -</i> |
| <i>Bram Bartholomees</i> <i>Paardenmarktstraat 10, 3080 Tervuren, België</i> | <i>Bestuurder</i> <i>03/01/2019 -</i> |
| <i>Geoffroy de Schaetzen</i> <i>Leuvensesteenweg 154, 3080 Tervuren, België</i> | <i>Bestuurder</i> <i>03/01/2019 -</i> |
| <i>Thomas Geyns</i> <i>Vander Achterstraat 50, 3080 Tervuren, België</i> | <i>Bestuurder</i> <i>03/01/2019 -</i> |
| <i>Kristina Eyskens</i> <i>Ringlaan 28, 3080 Tervuren, België</i> | <i>Voorzitter van de Raad van Bestuur</i> <i>03/01/2019 -</i> |
| <i>Ineke Casier</i> <i>Veldlaan 14, 3080 Tervuren, België</i> | <i>Bestuurder</i> <i>26/01/2021 -</i> |
| <i>Dirk De Vos</i> <i>Zwaluwenlaan 9, 3080 Tervuren, België</i> | <i>Bestuurder</i> <i>26/11/2019 -</i> |
| <i>Kelly Merckx</i> <i>Louis Buelenslaan 4 bus 1, 3080 Tervuren, België</i> | <i>Bestuurder</i> <i>19/03/2022 -</i> |
| <i>Sabine Robeet</i> <i>Vitsenblok 6, 3080 Tervuren, België</i> | <i>Bestuurder</i> <i>04/12/2021 - 19/03/2022</i> |
| <i>Geert Goossens</i> <i>Vestenstraat 107, 3080 Tervuren, België</i> | <i>Bestuurder</i> <i>26/01/2023 -</i> |
| <i>Grant Thornton Bedrijfsrevisoren CVBA</i> <i>Nr.: 0439.814.826</i> <i>Medialaan 50, 1800 Vilvoorde, België</i> <i>Lidmaatschapsnr.: B00127</i> | <i>Commissaris</i> <i>25/06/2019 -</i> |
| <i>Vertegenwoordigd door:</i> | |
| <i>Gunther Loits</i> <i>(Bedrijfsrevisor)</i> <i>Hagaard 101, 3090 Overijse, België</i> <i>Lidmaatschapsnr.: A01767</i> | |

VERKLARING BETREFFENDE EEN AANVULLENDE OPDRACHT VOOR NAZICHT OF CORRECTIE

Het bestuursorgaan verklaart dat geen enkele opdracht voor nazicht of correctie werd gegeven aan iemand die daar wettelijk niet toe gemachtigd is met toepassing van artikel 5 van de wet van 17 maart 2019 betreffende de beroepen van accountant en belastingadviseur.

De jaarrekening ~~werd~~ / **werd niet*** geverifieerd of gecorrigeerd door een gecertificeerd accountant of door een bedrijfsrevisor die niet de commissaris is.

In bevestigend geval, moeten hierna worden vermeld: naam, voornamen, beroep en woonplaats van elke gecertificeerde accountant of bedrijfsrevisor en zijn lidmaatschapsnummer bij zijn Instituut, evenals de aard van zijn opdracht:

- A. Het voeren van de boekhouding van de vennootschap**,
- B. Het opstellen van de jaarrekening**,
- C. Het verifiëren van de jaarrekening en/of
- D. Het corrigeren van de jaarrekening.

Indien taken bedoeld onder A. of onder B. uitgevoerd zijn door accountants of door fiscaal accountants, kunnen hierna worden vermeld: naam, voornamen, beroep en woonplaats van elke accountant of fiscaal accountant en zijn lidmaatschapsnummer bij het Instituut van de Belastingadviseurs en de Accountants (IBA), evenals de aard van zijn opdracht.

| Naam, voornamen, beroep en woonplaats | Lidmaatschapsnummer | Aard van de opdracht (A, B, C en/of D) |
|---------------------------------------|---------------------|--|
| | | |

* Schrapen wat niet van toepassing is.

** Facultatieve vermelding.

JAARREKENING

BALANS NA WINSTVERDELING

| | Toel. | Codes | Boekjaar | Vorig boekjaar |
|---|-------|-------|---------------|----------------|
| ACTIVA | | | | |
| OPRICHTINGSKOSTEN | | 20 | | |
| VASTE ACTIVA | | 21/28 | 19.299.484,62 | 20.223.676,59 |
| Immateriële vaste activa | 6.1.1 | 21 | 85.884,29 | 108.959,93 |
| Materiële vaste activa | 6.1.2 | 22/27 | 19.213.600,33 | 20.114.716,66 |
| Terreinen en gebouwen | | 22 | 17.987.405,58 | 18.709.546,34 |
| Installaties, machines en uitrusting | | 23 | 774.014,13 | 876.854,95 |
| Meubilair en rollend materieel | | 24 | 412.891,61 | 493.792,72 |
| Leasing en soortgelijke rechten | | 25 | | |
| Overige materiële vaste activa | | 26 | 39.289,01 | 34.522,65 |
| Activa in aanbouw en vooruitbetalingen | | 27 | | |
| Financiële vaste activa | 6.1.3 | 28 | | |
| VLOTTENDE ACTIVA | | 29/58 | 732.989,52 | 639.756,77 |
| Vorderingen op meer dan één jaar | | 29 | | |
| Handelsvorderingen | | 290 | | |
| Overige vorderingen | | 291 | | |
| Vorraden en bestellingen in uitvoering | | 3 | | |
| Vorraden | | 30/36 | | |
| Bestellingen in uitvoering | | 37 | | |
| Vorderingen op ten hoogste één jaar | | 40/41 | 675.352,02 | 608.524,46 |
| Handelsvorderingen | | 40 | 180.824,42 | 342.604,61 |
| Overige vorderingen | | 41 | 494.527,60 | 265.919,85 |
| Geldbeleggingen | | 50/53 | 2.000,00 | 2.000,00 |
| Liquide middelen | | 54/58 | 27.739,42 | 733,11 |
| Overlopende rekeningen | | 490/1 | 27.898,08 | 28.499,20 |
| TOTAAL VAN DE ACTIVA | | 20/58 | 20.032.474,14 | 20.863.433,36 |

| | Toel. | Codes | Boekjaar | Vorig boekjaar |
|--|-------|-------|------------|----------------|
| PASSIVA | | | | |
| EIGEN VERMOGEN | | 10/15 | 723.467,24 | 718.732,21 |
| Inbreng | | 10/11 | | |
| Beschikbaar | | 110 | | |
| Onbeschikbaar | | 111 | | |
| Herwaarderingsmeerwaarden | | 12 | | |
| Reserves | | 13 | | |
| Onbeschikbare reserves | | 130/1 | | |
| Statutair onbeschikbare reserves | | 1311 | | |
| Inkoop eigen aandelen | | 1312 | | |
| Financiële steunverlening | | 1313 | | |
| Overige | | 1319 | | |
| Belastingvrije reserves | | 132 | | |
| Beschikbare reserves | | 133 | | |
| Overgedragen winst (verlies)(+)/(-) | | 14 | 620.598,53 | 594.815,96 |
| Kapitaalsubsidies | | 15 | 102.868,71 | 123.916,25 |
| Voorschot aan de vennoten op de verdeling van het netto-actief ⁴ | | 19 | | |
| VOORZIENINGEN EN UITGESTELDE BELASTINGEN | | 16 | | |
| Voorzieningen voor risico's en kosten | | 160/5 | | |
| Pensioenen en soortgelijke verplichtingen | | 160 | | |
| Belastingen | | 161 | | |
| Grote herstellings- en onderhoudswerken | | 162 | | |
| Milieuverplichtingen | | 163 | | |
| Overige risico's en kosten | | 164/5 | | |
| Uitgestelde belastingen | | 168 | | |

⁴ Bedrag in mindering te brengen van de andere bestanddelen van het eigen vermogen

| | Toel. | Codes | Boekjaar | Vorig boekjaar |
|--|-------|-------|---------------|----------------|
| SCHULDEN | | 17/49 | 19.309.006,90 | 20.144.701,15 |
| Schulden op meer dan één jaar | 6.3 | 17 | 17.044.470,84 | 17.988.503,08 |
| Financiële schulden | | 170/4 | 17.044.470,84 | 17.988.503,08 |
| Kredietinstellingen, leasingschulden en soortgelijke schulden | | 172/3 | | |
| Overige leningen | | 174/0 | 17.044.470,84 | 17.988.503,08 |
| Handelsschulden | | 175 | | |
| Vooruitbetalingen op bestellingen | | 176 | | |
| Overige schulden | | 178/9 | | |
| Schulden op ten hoogste één jaar | 6.3 | 42/48 | 2.260.340,88 | 2.149.389,52 |
| Schulden op meer dan één jaar die binnen het jaar vervallen | | 42 | 1.525.869,63 | 1.423.526,13 |
| Financiële schulden | | 43 | | |
| Kredietinstellingen | | 430/8 | | |
| Overige leningen | | 439 | | |
| Handelsschulden | | 44 | 632.913,84 | 611.778,08 |
| Leveranciers | | 440/4 | 632.913,84 | 611.778,08 |
| Te betalen wissels | | 441 | | |
| Vooruitbetalingen op bestellingen | | 46 | | |
| Schulden met betrekking tot belastingen, bezoldigingen en sociale lasten | | 45 | 94.647,41 | 107.169,88 |
| Belastingen | | 450/3 | 94.647,41 | 104.793,35 |
| Bezoldigingen en sociale lasten | | 454/9 | | 2.376,53 |
| Overige schulden | | 47/48 | 6.910,00 | 6.915,43 |
| Overlopende rekeningen | | 492/3 | 4.195,18 | 6.808,55 |
| TOTAAL VAN DE PASSIVA | | 10/49 | 20.032.474,14 | 20.863.433,36 |

RESULTATENREKENING

| | Toel. | Codes | Boekjaar | Vorig boekjaar |
|--|-------|--------|--------------|----------------|
| Bedrijfsopbrengsten en bedrijfskosten | | | | |
| Brutomarge(+)/(-) | | 9900 | 1.485.844,94 | 1.771.388,36 |
| Waarvan: niet-recurrente bedrijfsopbrengsten | | 76A | | |
| Omzet* | | 70 | | |
| Handelsgoederen, grond- en hulpstoffen, diensten en diverse goederen* | | 60/61 | | |
| Bezoldigingen, sociale lasten en pensioenen(+)/(-) | | 62 | | 25.576,20 |
| Afschrijvingen en waardeverminderingen op oprichtingskosten, op immateriële en materiële vaste activa | | 630 | 1.319.493,37 | 1.439.777,07 |
| Waardeverminderingen op voorraden, op bestellingen in uitvoering en op handelsvorderingen: toevoegingen (terugnemingen)(+)/(-) | | 631/4 | 90,00 | 2.289,41 |
| Voorzieningen voor risico's en kosten: toevoegingen (bestedingen en terugnemingen)(+)/(-) | | 635/8 | | |
| Andere bedrijfskosten | | 640/8 | 28.867,67 | 17.506,78 |
| Als herstructureringskosten geactiveerde bedrijfskosten ..(-) | | 649 | | |
| Niet-recurrente bedrijfskosten | | 66A | | |
| Bedrijfswinst (Bedrijfsverlies)(+)/(-) | | 9901 | 137.393,90 | 286.238,90 |
| Financiële opbrengsten | 6.4 | 75/76B | 21.047,79 | 20.539,65 |
| Recurrente financiële opbrengsten | | 75 | 21.047,79 | 20.539,65 |
| Waarvan: kapitaal- en interestsubsidies | | 753 | 21.047,54 | 20.539,65 |
| Niet-recurrente financiële opbrengsten | | 76B | | |
| Financiële kosten | 6.4 | 65/66B | 123.496,59 | 131.332,01 |
| Recurrente financiële kosten | | 65 | 123.496,59 | 131.332,01 |
| Niet-recurrente financiële kosten | | 66B | | |
| Winst (Verlies) van het boekjaar vóór belasting(+)/(-) | | 9903 | 34.945,10 | 175.446,54 |
| Onttrekking aan de uitgestelde belastingen | | 780 | | |
| Overboeking naar de uitgestelde belastingen | | 680 | | |
| Belastingen op het resultaat(+)/(-) | | 67/77 | 9.162,53 | |
| Winst (Verlies) van het boekjaar(+)/(-) | | 9904 | 25.782,57 | 175.446,54 |
| Onttrekking aan de belastingvrije reserves | | 789 | | |
| Overboeking naar de belastingvrije reserves | | 689 | | |
| Te bestemmen winst (verlies) van het boekjaar(+)/(-) | | 9905 | 25.782,57 | 175.446,54 |

RESULTAATVERWERKING

| | Codes | Boekjaar | Vorig boekjaar |
|---|--------|------------|----------------|
| Te bestemmen winst (verlies)(+)/(-) | 9906 | 620.598,53 | 594.815,96 |
| Te bestemmen winst (verlies) van het boekjaar(+)/(-) | (9905) | 25.782,57 | 175.446,54 |
| Overgedragen winst (verlies) van het vorige boekjaar(+)/(-) | 14P | 594.815,96 | 419.369,42 |
| Onttrekking aan het eigen vermogen | 791/2 | | |
| Toevoeging aan het eigen vermogen | 691/2 | | |
| aan de inbreng | 691 | | |
| aan de wettelijke reserve | 6920 | | |
| aan de overige reserves | 6921 | | |
| Over te dragen winst (verlies)(+)/(-) | (14) | 620.598,53 | 594.815,96 |
| Tussenkost van de vennoten in het verlies | 794 | | |
| Uit te keren winst | 694/7 | | |
| Vergoeding van de inbreng | 694 | | |
| Bestuurders of zaakvoerders | 695 | | |
| Werknemers | 696 | | |
| Andere rechthebbenden | 697 | | |

TOELICHTING

STAAT VAN DE VASTE ACTIVA

| | Codes | Boekjaar | Vorig boekjaar |
|--|-------|------------------|----------------|
| IMMATERIËLE VASTE ACTIVA | | | |
| Aanschaffingswaarde per einde van het boekjaar | 8059P | xxxxxxxxxxxxxxxx | 562.492,57 |
| Mutaties tijdens het boekjaar | | | |
| Aanschaffingen, met inbegrip van de geproduceerde vaste activa | 8029 | 53.487,53 | |
| Overdrachten en buitengebruikstellingen | 8039 | | |
| Overboekingen van een post naar een andere | 8049 | | |
|(+)/(-) | | | |
| Aanschaffingswaarde per einde van het boekjaar | 8059 | 615.980,10 | |
| Afschrijvingen en waardeverminderingen per einde van het boekjaar | 8129P | xxxxxxxxxxxxxxxx | 453.532,64 |
| Mutaties tijdens het boekjaar | | | |
| Geboekt | 8079 | 76.563,17 | |
| Teruggenomen | 8089 | | |
| Verworven van derden | 8099 | | |
| Afgeboekt na overdrachten en buitengebruikstellingen | 8109 | | |
| Overgeboekt van een post naar een andere | 8119 | | |
|(+)/(-) | | | |
| Afschrijvingen en waardeverminderingen per einde van het boekjaar | 8129 | 530.095,81 | |
| NETTOBOEKWAARDE PER EINDE VAN HET BOEKJAAR | (21) | 85.884,29 | |

| | Codes | Boekjaar | Vorig boekjaar |
|--|---------|------------------|----------------|
| MATERIËLE VASTE ACTIVA | | | |
| Aanschaffingswaarde per einde van het boekjaar | 8199P | xxxxxxxxxxxxxxxx | 32.142.926,76 |
| Mutaties tijdens het boekjaar | | | |
| Aanschaffingen, met inbegrip van de geproduceerde vaste activa | 8169 | 341.813,87 | |
| Overdrachten en buitengebruikstellingen | 8179 | 124.510,02 | |
| Overboeking van een post naar een andere(+)/(-) | 8189 | | |
| Aanschaffingswaarde per einde van het boekjaar | 8199 | 32.360.230,61 | |
| Meerwaarden per einde van het boekjaar | 8259P | xxxxxxxxxxxxxxxx | |
| Mutaties tijdens het boekjaar | | | |
| Geboekt | 8219 | | |
| Verworven van derden | 8229 | | |
| Afgeboekt | 8239 | | |
| Overgeboekt van een post naar een andere(+)/(-) | 8249 | | |
| Meerwaarden per einde van het boekjaar | 8259 | | |
| Afschrijvingen en waardeverminderingen per einde van het boekjaar | 8329P | xxxxxxxxxxxxxxxx | 12.028.210,10 |
| Mutaties tijdens het boekjaar | | | |
| Geboekt | 8279 | 1.242.930,20 | |
| Teruggenomen | 8289 | | |
| Verworven van derden | 8299 | | |
| Afgeboekt na overdrachten en buitengebruikstellingen | 8309 | 124.510,02 | |
| Overgeboekt van een post naar een andere(+)/(-) | 8319 | | |
| Afschrijvingen en waardeverminderingen per einde van het boekjaar | 8329 | 13.146.630,28 | |
| NETTOBOEKWAARDE PER EINDE VAN HET BOEKJAAR | (22/27) | 19.213.600,33 | |

STAAT VAN DE SCHULDEN

| | Codes | Boekjaar |
|--|-------------|---------------|
| UITSPLITSING VAN DE SCHULDEN MET EEN OORSPRONKELIJKE LOOPTIJD VAN MEER DAN ÉÉN JAAR, NAARGELANG HUN RESTERENDE LOOPTIJD | | |
| Totaal der schulden op meer dan één jaar die binnen het jaar vervallen | (42) | 1.525.869,63 |
| Totaal der schulden met een resterende looptijd van meer dan één jaar doch hoogstens 5 jaar . | 8912 | 4.625.260,27 |
| Totaal der schulden met een resterende looptijd van meer dan 5 jaar | 8913 | 12.419.210,57 |
| GEWAARBORGDE SCHULDEN (begrepen in de posten 17 en 42/48 van de passiva) | | |
| Door Belgische overheidsinstellingen gewaarborgde schulden | | |
| Financiële schulden | 8921 | |
| Kredietinstellingen, leasingschulden en soortgelijke schulden | 891 | |
| Overige leningen | 901 | |
| Handelsschulden | 8981 | |
| Leveranciers | 8991 | |
| Te betalen wissels | 9001 | |
| Vooruitbetalingen op bestellingen | 9011 | |
| Schulden met betrekking tot bezoldigingen en sociale lasten | 9021 | |
| Overige schulden | 9051 | |
| Totaal van de door Belgische overheidsinstellingen gewaarborgde schulden | 9061 | |
| Schulden gewaarborgd door zakelijke zekerheden gesteld of onherroepelijk beloofd op activa van de vennootschap | | |
| Financiële schulden | 8922 | |
| Kredietinstellingen, leasingschulden en soortgelijke schulden | 892 | |
| Overige leningen | 902 | |
| Handelsschulden | 8982 | |
| Leveranciers | 8992 | |
| Te betalen wissels | 9002 | |
| Vooruitbetalingen op bestellingen | 9012 | |
| Schulden met betrekking tot belastingen, bezoldigingen en sociale lasten | 9022 | |
| Belastingen | 9032 | |
| Bezoldigingen en sociale lasten | 9042 | |
| Overige schulden | 9052 | |
| Totaal der schulden gewaarborgd door zakelijke zekerheden gesteld of onherroepelijk beloofd op activa van de vennootschap | 9062 | |

RESULTATEN

PERSONEEL

Werknemers waarvoor de vennootschap een DIMONA-verklaring heeft ingediend of die zijn ingeschreven in het algemeen personeelsregister

Gemiddeld personeelsbestand berekend in voltijdse equivalenten

| Codes | Boekjaar | Vorig boekjaar |
|---|----------|----------------|
| 9087 | | 0,3 |
| OPBRENGSTEN EN KOSTEN VAN UITZONDERLIJKE OMVANG OF UITZONDERLIJKE MATE VAN VOORKOMEN | | |
| Niet-recurrente opbrengsten | 76 | |
| Niet-recurrente bedrijfsopbrengsten | (76A) | |
| Niet-recurrente financiële opbrengsten | (76B) | |
| Niet-recurrente kosten | 66 | |
| Niet-recurrente bedrijfskosten | (66A) | |
| Niet-recurrente financiële kosten | (66B) | |
| FINANCIËLE RESULTATEN | | |
| Geactiveerde interesten | 6502 | |

BETREKKINGEN MET VERBONDEN ONDERNEMINGEN, GEASSOCIEERDE ONDERNEMINGEN, BESTUURDERS, ZAAKVOERDERS EN COMMISSARIS(SEN)

| | Codes | Boekjaar |
|---|-------|----------|
| VERBONDEN OF GEASSOCIEERDE ONDERNEMINGEN | | |
| Waarborgen toegestaan in hun voordeel | 9294 | |
| Andere betekenisvolle verplichtingen aangegaan in hun voordeel | 9295 | |
| BESTUURDERS EN ZAAKVOERDERS, NATUURLIJKE OF RECHTSPERSONEN DIE DE VENNOOTSCHAP RECHTSTREEKS OF ONRECHTSTREEKS CONTROLEREN ZONDER VERBONDEN ONDERNEMINGEN TE ZIJN, OF ANDERE ONDERNEMINGEN DIE DOOR DEZE PERSONEN RECHTSTREEKS OF ONRECHTSTREEKS GECONTROLEERD WORDEN | | |
| Uitstaande vorderingen op deze personen | 9500 | |

Voornaamste voorwaarden betreffende de vorderingen, interestvoet, looptijd, eventueel afgeloste of afgeschreven bedragen of bedragen waarvan werd afgezien

| | Codes | Boekjaar |
|--|-------|----------|
| Waarborgen toegestaan in hun voordeel | 9501 | |
| Andere betekenisvolle verplichtingen aangegaan in hun voordeel | 9502 | |

| | Boekjaar |
|---|----------|
| DE COMMISSARIS(SEN) EN DE PERSONEN MET WIE HIJ (ZIJ) VERBONDEN IS (ZIJN) | |
| Ereloon commissaris | 7.515,75 |
| Fiscaal advies | 2.104,41 |
| | |
| | |

TRANSACTIES BUITEN NORMALE MARKTVOORWAARDEN DIE DIRECT OF INDIRECT ZIJN AANGEGAAN

| | Boekjaar |
|--|----------|
| Met de personen die een deelneming in de vennootschap in eigendom hebben | |
| Aard van de transactie | |
| NIHIL | |
| | |
| | |
| | |
| Met de ondernemingen waarin de vennootschap zelf een deelneming heeft | |
| Aard van de transactie | |
| NIHIL | |
| | |
| | |
| | |
| Met de leden van de leidinggevende, toezichthoudende of bestuursorganen van de vennootschap | |
| Aard van de transactie | |
| NIHIL | |
| | |
| | |
| | |

WAARDERINGSREGELS

SAMENVATTING VAN DE WAARDERINGSREGELS

I. Beginsel

De waarderingsregels worden vastgesteld overeenkomstig de bepalingen van het koninklijk besluit van 29 april 2019 tot uitvoering van het Wetboek van vennootschappen en verenigingen.

Ten behoeve van het getrouwe beeld wordt in de volgende uitzonderingsgevallen afgeweken van de bij dit besluit bepaalde waarderingsregels: nvt

Deze afwijkingen worden als volgt verantwoord: nvt

Deze afwijkingen beïnvloeden als volgt het vermogen, de financiële positie en het resultaat vóór belasting van de onderneming:
Nvt

De waarderingsregels werden ten opzichte van het vorige boekjaar qua verwoording of toepassing niet gewijzigd.

Waarderingsregels aangepast in functie van de BBC rapportering:

Waarderingsregels helpen om de financiële rapportering beter te begrijpen. Ze geven een beeld van de belangrijkste waarderingsprincipes toegepast in de boekhouding van de organisatie. Ze gaan ervan uit dat het bestuur zijn activiteiten zal voortzetten, en zijn van het ene boekjaar op het andere identiek tenzij ze niet langer aanleiding geven tot een waar en getrouw beeld. In dat geval zal het bestuur de waarderingsregels aanpassen. Elk jaar opnieuw worden de waarderingsregels consequent en volledig onafhankelijk van het resultaat van het boekjaar toegepast.

ALGEMENE PRINCIPES

Alle vermogensbestanddelen worden uitgedrukt en gewaardeerd aan hun gebruikswaarde. Alle vermogensbestanddelen worden gewaardeerd en voor dat bedrag in de balans opgenomen, na aftrek van de desbetreffende afschrijvingen en waardeverminderingen. In sommige gevallen kan het actief ook worden geherwaardeerd.

Met de aanschaffingswaarde wordt bedoeld de aanschaffingsprijs (aankoopprijs + bijkomende kosten), de ruilwaarde, de vervaardigingsprijs (aanschaffingsprijs grondstoffen,...+ rechtstreekse productiekosten), de schenkingswaarde (marktwaarde van de goederen op het moment van de schenking of datum van het openvallen van de nalatenschap + belastingen en kosten) of de inbrengwaarde. Afschrijvingen drukken de slijtage uit van het actief met een beperkte gebruiksduur. Het afschrijvingsbedrag wordt per financieel boekjaar bepaald door het verschil tussen de boekhoudkundige waarde en de restwaarde te delen door de resterende gebruiksduur, uitgedrukt in jaren. Ten minste aan het einde van elk financieel boekjaar wordt de restwaarde en de gebruiksduur van de activa opnieuw geëvalueerd.

Het bestuur kan waardeverminderingen boeken op de aanschaffingswaarde van actiefbestanddelen om rekening te houden met (al dan niet als definitief aan te merken) ontwaarding van activa bij de afsluiting van het boekjaar. Waardeverminderingen zijn correcties op de aanschaffingswaarde die niet voortvloeien uit hun waarschijnlijke nuttigheids- of gebruiksduur (bv. naar aanleiding van een schadegeval). Dit houdt in dat waardeverminderingen zowel mogelijk zijn voor activa met een beperkte (gebouwen) als een onbeperkte levensduur (gronden). Waardeverminderingen blijven niet behouden als de boekhoudkundige waarde van het activum daardoor op het einde van het boekjaar lager is dan de gebruikswaarde. In dat geval worden de waardeverminderingen teruggenomen.

Sommige activa kunnen worden geherwaardeerd om hun boekwaarde in overeenstemming te brengen met een marktwaarde. Herwaardering is enkel toegestaan voor de financiële vaste activa en overige materiële vaste activa. De overige materiële vaste activa met beperkte gebruiksduur worden op basis van deze geherwaardeerde waarde afgeschreven.

AFWIJKINGEN EN SPECIFIEKE WAARDERINGSREGELS

GELDBELEGGINGEN EN LIQUIDE MIDDELEN

Het bestuur waardeert de liquide middelen en de geldbeleggingen, tegen de nominale waarde. De aandelen en vastrentende effecten worden bij verwerving geboekt en gewaardeerd tegen de aanschaffingswaarde.

Het bestuur past op de liquide middelen en geldbeleggingen waardeverminderingen toe als blijkt dat de realisatiewaarde op de datum van de jaarafsluiting lager is dan de aanschaffingswaarde. Er zullen bovendien aanvullende waardeverminderingen geboekt worden om rekening te houden met de evolutie van hun realisatie- of marktwaarde of met de risico's die inherent zijn aan de aard van de producten in kwestie of van de uitgevoerde activiteit.

VORDERINGEN OP KORTE TERMIJN

Vorderingen worden in de balans weergegeven tegen de nominale waarde. In geval er onzekerheid bestaat over de invorderbaarheid van bepaalde vorderingen, worden deze overgeboekt naar dubieuze debiteuren.

VOORRADEN

De voorraden die het bestuur heeft verworven naar aanleiding van een ruiltransacties, waardeert ze tegen de aanschaffingswaarde of de marktwaarde op de balansdatum als die lager is. De waardering tegen een lagere marktwaarde, zal niet worden behouden als de marktwaarde achteraf hoger is dan de lagere waarde waartegen de voorraad werd gewaardeerd.

De voorraden die verworven zijn door niet-ruiltransacties, worden gewaardeerd tegen de marktwaarde op de datum van de verwerving. Deze zullen echter niet worden gewaardeerd indien ze gratis of tegen een symbolische prijs worden verdeeld of verbruikt worden in het productieproces van goederen die gratis of tegen een symbolische prijs worden verdeeld.

FINANCIËEL VASTE ACTIVA

Belangen of aandelen in rechtspersonen worden in de boekhouding opgenomen tegen hun aanschaffingswaarde. De aanschaffingswaarde van belangen of aandelen, ontvangen als vergoeding voor inbrengen die niet bestaan in contanten of die voortkomen uit de omzetting van vorderingen, stemt overeen met de conventionele (overeengekomen) waarde van de ingebrachte goederen en waarden of van de omgezette vorderingen. Als de conventionele waarde echter lager is dan de marktwaarde van de ingebrachte goederen en waarden of van de omgezette vorderingen, wordt de aanschaffingswaarde geherwaardeerd tot de hogere marktwaarde.

Er worden waardeverminderingen toegepast op de belangen en de aandelen die onder de financiële vaste activa zijn opgenomen in geval van duurzame minderwaarde of ontwaarding, verantwoord door de toestand, de rentabiliteit of de vooruitzichten van de entiteit waarin de belangen of de aandelen worden aangehouden. Het bestuur zal ook op de vorderingen, inclusief de vastrentende effecten, die in de financiële vaste activa zijn opgenomen waardeverminderingen toepassen als er voor het geheel of een gedeelte van de vordering onzekerheid bestaat over de betaling ervan op de vervaldag.

MATERIËLE VASTE ACTIVA

De materiële vaste activa worden onderverdeeld in 3 categorieën. De gemeenschapsgoederen zijn de roerende en onroerende activa die worden aangewend binnen het 'maatschappelijk doel' van de organisatie, los van enige bedrijfseconomische activiteit. De bedrijfsmatige activa worden aangewend binnen een bedrijfsmatige context, dat betekent waar een bepaald rendement of zekere productiviteit kan worden gekoppeld aan de aangewende activa. De diensten verbonden aan deze activa worden aangeboden aan concurrentiële tarieven, die beogen zoveel als mogelijk de kosten verbonden aan deze diensten te dekken. De overige activa worden voor geen van vorige doeleinden aangewend, maar worden aangehouden als '(on)roerende reserve'. Deze activa zijn niet nuttig bij het functioneren van het bestuur, en kunnen mogelijks in de toekomst worden gerealiseerd ter financiering van andere investeringen.

Overige zakelijke rechten op onroerende goederen betreft de andere zakelijke rechten die het bestuur bezit op een onroerend goed als de vergoedingen bij aanvang van het contract werden vooruitbetaald (geactiveerde eenmalige vergoeding). Deze activa worden afgeschreven over de looptijd van de overeenkomst, tenzij de economische gebruiksduur van het actief waarop het zakelijk recht betrekking heeft, korter is.

De gebruiksrechten voor materiële vaste activa waarover het bestuur beschikt op grond van leasing

of gelijkaardige overeenkomsten (bv. erfpacht) worden onder de activa opgenomen voor het gedeelte van de volgens de overeenkomst te storten termijnen, dat strekt tot de wedersamenstelling van de kapitaalwaarde van het goed waarop de overeenkomst betrekking heeft. De overeenkomstige schuld aan de passiefzijde waardeert het bestuur ieder jaar ten bedrage van het gedeelte van de in de volgende boekjaren te storten termijnen, dat strekt tot de wedersamenstelling van de kapitaalwaarde van het goed waarop de overeenkomst betrekking heeft. De duur van de afschrijvingsperiode wordt geregeld door IAS17 en IPSAS13: indien het redelijk zeker is dat het geleasede actief overgenomen wordt bij het verstrijken van de leaseperiode (lichten van de aankoopoptie), zal het actief worden afgeschreven over de normale gebruiksduur van soortgelijke activa (die in volle eigendom zijn). Indien het niet redelijk zeker is dat het actief wordt overgenomen bij het verstrijken van de leaseperiode (aankoopoptie wordt niet gelicht), wordt het actief afgeschreven over de leaseperiode, tenzij de (economische) gebruiksduur korter is.

IMMATERIËLE VASTE ACTIVA

De immateriële vaste activa worden gewaardeerd aan aanschafwaarde, tenzij deze niet verworven zijn van derden. In dat geval worden ze gewaardeerd tegen de vervaardigingsprijs, als die niet hoger is dan een voorzichtige raming van de gebruikswaarde of van het toekomstige rendement of nut voor het bestuur van die vaste activa.

VORDERINGEN OP LANGE TERMIJN

Vorderingen worden in de balans weergegeven tegen de nominale waarde. Indien de inning van deze vorderingen twijfelachtig is, worden deze overgeboekt naar de post dubieuze debiteuren. Op dubieuze debiteuren wordt een correctie geboekt aan de hand van waardeverminderingen, om aan te duiden welk bedrag waarschijnlijk nog zal geïnd worden.

SCHULDEN

De schulden worden gewaardeerd tegen de nominale waarde.

NETTO-ACTIEF

De ontvangen investeringssubsidies en schenkingen worden geleidelijk in resultaat genomen (verrekend) volgens hetzelfde ritme als de afschrijvingen of de waardeverminderingen op de vaste activa waarvoor deze werden verkregen. Zolang een investering in uitvoering is en dus nog niet wordt afgeschreven, wordt de verkregen investeringssubsidie nog niet verrekend. De voorzieningen worden stelselmatig gevormd voor bestaande verplichtingen die zeker zijn op balansdatum en waarvan de omvang betrouwbaar kan worden bepaald. Ze worden niet gevormd voor 'waarschijnlijke' verplichtingen en worden niet gehandhaafd als ze op het einde van het financieel boekjaar hoger zijn dan wat vereist is op basis van een actuele beoordeling van de risico's en kosten voor het bestuur.

AFSCHRIJVINGSTERMIJNEN

MATERIËLE VASTE ACTIVA

Terreinen

Deze rubriek bevat naast de onbebouwde terreinen ook de gronden van wegen (wegzate), gebouwen, waterlopen en kunst(bouw)werken.

De (afschrijfbare) aanleg en uitrusting op terreinen (bv. verharding, omheining, ...) wordt opgenomen onder de rubriek 'bebouwde terreinen'.

Afschrijvingstermijn 15 jaar

Gebouwen: afschrijvingstermijn 33 jaar

Onderhoudswerken aan gebouwen die niet worden opgenomen in de exploitatie, worden over een kortere termijn afgeschreven. Deze termijn hangt af van de aard van het onderhoudswerk en de impact op de gebruikswaarde van het gebouw. Afschrijvingstermijn 5 jaar.

Wegen - nvt

Onder wegen worden alle elementen van het weggennet opgenomen (verharding, slijtlaag, voetpaden, fietspaden, ...).

Het aanbrengen of vervangen van de slijtlaag wordt afgeschreven over een kortere termijn.

Onder de overige infrastructuur betreffende de wegen worden onder meer straatmeubilair, verkeerssignalisatie, wegbeplanting, ... opgenomen.

Onderhoudswerken aan wegen die niet worden opgenomen in de exploitatie, worden over een kortere termijn afgeschreven. Deze termijn hangt af van de aard van het onderhoudswerk en de impact op de gebruikswaarde van de weg.

Waterlopen en waterbekkens - nvt

Onderhoudswerken aan waterlopen en waterbekkens die niet worden opgenomen in de exploitatie, worden over een kortere termijn afgeschreven. Deze termijn hangt af van de aard van het onderhoudswerk en de impact op de gebruikswaarde.

Overige onroerende infrastructuur - Afschrijvingstermijn 33 jaar

Onder overige onroerende infrastructuur worden onder meer het rioleringsnet, de openbare verlichting, nutsleidingen en kunst(bouw)werken opgenomen.

Onderhoudswerken aan overige onroerende infrastructuur die niet worden opgenomen in de exploitatie, worden over een kortere termijn afgeschreven. Deze termijn hangt af van de aard van het onderhoudswerk en de impact op de gebruikswaarde van de infrastructuur. Afschrijvingstermijn 15 jaar

Installaties, machines en uitrusting: Afschrijvingstermijn 10 jaar.

Onder de installaties, machines en uitrusting wordt onder meer opgenomen werkmateriaal (boormachines, grasmachines, hakselaars, brandweer-helmen- en kledij, reanimatietoestellen, keukengerei, diepvriezers, koelkasten, uitrusting van RVT's ,...

Meubilair: Afschrijvingstermijn 10 jaar

Onder meubilair wordt onder meer opgenomen kasten, stoelen, banken, bureaus,... in de mate dat ze niet onroerend door bestemming zijn.

Kantooruitrusting

Onder kantooruitrusting wordt onder meer opgenomen faxtoestellen, kopieermachines, papierversnietigers, tv's, dvd-spelers, ... Afschrijvingstermijn 10 jaar

Gezien de snelle veroudering en technologische evolutie in het informaticamaterieel wordt deze rubriek over een kortere termijn afgeschreven. ... Informaticamateriaal bevat onder meer computers, computerschermen, beamers, laptops, ... Afschrijvingstermijn 3 jaar.

Rollend materiaal - nvt

Rollend materiaal bevat onder meer fietsen, vrachtwagens, brandweerwagens, tractoren en andere voertuigen en hun toebehoren.

Kunstwerken (geen erfgoed) - nvt

Erfgoed - nvt

- gebruikt voor de uitvoering van 'opdrachten van het bestuur'

- niet gebruikt voor de uitvoering van 'opdrachten van het bestuur'

Cfr. Niet-erfgoed

IMMATERIËLE VASTE ACTIVA

Kosten van onderzoek en ontwikkeling - nvt

Concessies, octrooien, licenties, knowhow, merken en soortgelijke rechten - nvt

Goodwill - nvt

Plannen en studies - Afschrijvingstermijn 5 jaar

Bij gebrek aan objectieve beoordelingscriteria is de waardering van de voorzienbare risico's, mogelijke verliezen en ontwaarding

waarvan hierna sprake, onvermijdelijk aleatoir: nvt

Andere inlichtingen die noodzakelijk zijn opdat de jaarrekening een getrouw beeld zou geven van het vermogen, de financiële positie en het resultaat van de onderneming: nvt

AANDEELHOUDERSSTRUCTUUR VAN DE ONDERNEMING OP DE DATUM VAN DE JAARAFSLUITING

zoals die blijkt uit de kennisgevingen die de onderneming heeft ontvangen overeenkomstig het Wetboek van vennootschappen, artikel 631 §2 laatste lid en artikel 632 §2 laatste lid; de wet van 2 mei 2007 betreffende de openbaarmaking van belangrijke deelnemingen, artikel 14 vierde lid; en het koninklijk besluit van 21 augustus 2008 houdende nadere regels betreffende bepaalde multilaterale handelsfaciliteiten, artikel 5.

| NAAM van de personen die maatschappelijke rechten van de onderneming in eigendom hebben, met vermelding van het ADRES (van de maatschappelijke zetel, zo het een rechtspersoon betreft) en van het ONDERNEMINGSNUMMER, zo het een onderneming naar Belgisch recht betreft | Aangehouden maatschappelijke rechten | | | % |
|---|--------------------------------------|------------------------|-----------------------------|------------|
| | Aard | Aantal stemrechten | | |
| | | Verbonden aan effecten | Niet verbonden aan effecten | |
| <i>Gemeente Tervuren 0207.525.461 Markt 7A bus 2, 3080 Tervuren, België</i> | <i>Aandelen</i> | | | <i>100</i> |

SOCIALE BALANS

Nummers van de paritaire comités die voor de vennootschap bevoegd zijn:

WERKNEMERS WAARVOOR DE VENNOOTSCHAP EEN DIMONA-VERKLARING HEEFT INGEDIEND OF DIE ZIJN INGESCHREVEN IN HET ALGEMEEN PERSONEELSREGISTER

| Tijdens het boekjaar en het vorige boekjaar | Codes | 1. Voltijds (boekjaar) | 2. Deeltijds (boekjaar) | 3. Totaal (T) of totaal in voltijdse equivalenten (VTE) (boekjaar) | 3P. Totaal (T) of totaal in voltijdse equivalenten (VTE) (vorig boekjaar) |
|---|-------|---------------------------|----------------------------|---|--|
| Gemiddeld aantal werknemers | 100 | | | (VTE) | 0,3 (VTE) |
| Aantal daadwerkelijk gepresteerde uren | 101 | | | (T) | 483 (T) |
| Personeelskosten | 102 | | | (T) | 25.576,20 (T) |

| Op de afsluitingsdatum van het boekjaar | Codes | 1. Voltijds | 2. Deeltijds | 3. Totaal in voltijdse equivalenten |
|---|-------|-------------|--------------|-------------------------------------|
| Aantal werknemers | 105 | | | |
| Volgens de aard van de arbeidsovereenkomst | | | | |
| Overeenkomst voor een onbepaalde tijd | 110 | | | |
| Overeenkomst voor een bepaalde tijd | 111 | | | |
| Overeenkomst voor een duidelijk omschreven werk | 112 | | | |
| Vervangingsovereenkomst | 113 | | | |
| Volgens het geslacht en het studieniveau | | | | |
| Mannen | 120 | | | |
| lager onderwijs | 1200 | | | |
| secundair onderwijs | 1201 | | | |
| hoger niet-universitair onderwijs | 1202 | | | |
| universitair onderwijs | 1203 | | | |
| Vrouwen | 121 | | | |
| lager onderwijs | 1210 | | | |
| secundair onderwijs | 1211 | | | |
| hoger niet-universitair onderwijs | 1212 | | | |
| universitair onderwijs | 1213 | | | |
| Volgens de beroepscategorie | | | | |
| Directiepersoneel | 130 | | | |
| Bedienden | 134 | | | |
| Arbeiders | 132 | | | |
| Andere | 133 | | | |

TABEL VAN HET PERSONEELSVERLOOP TIJDENS HET BOEKJAAR

INGETREDEN

Aantal werknemers waarvoor de vennootschap tijdens het boekjaar een DIMONA-verklaring heeft ingediend of die tijdens het boekjaar werden ingeschreven in het algemeen personeelsregister

UITGETREDEN

Aantal werknemers met een in de DIMONA-verklaring aangegeven of een in het algemeen personeelsregister opgetekende datum waarop hun overeenkomst tijdens het boekjaar een einde nam

| Codes | 1. Voltijds | 2. Deeltijds | 3. Totaal in voltijdse equivalenten |
|-------|-------------|--------------|-------------------------------------|
| 205 | | | |
| 305 | | 1 | 0,3 |

INLICHTINGEN OVER DE OPLEIDINGEN VOOR DE WERKNEMERS TIJDENS HET BOEKJAAR

Totaal van de formele voortgezette beroepsopleidingsinitiatieven ten laste van de werkgever

Aantal betrokken werknemers

Aantal gevolgde opleidingsuren

Nettokosten voor de vennootschap

 waarvan brutokosten rechtstreeks verbonden met de opleiding

 waarvan betaalde bijdragen en stortingen aan collectieve fondsen

 waarvan ontvangen tegemoetkomingen (in mindering)

Totaal van de minder formele en informele voortgezette beroepsopleidingsinitiatieven ten laste van de werkgever

Aantal betrokken werknemers

Aantal gevolgde opleidingsuren

Nettokosten voor de vennootschap

Totaal van de initiële beroepsopleidingsinitiatieven ten laste van de werkgever

Aantal betrokken werknemers

Aantal gevolgde opleidingsuren

Nettokosten voor de vennootschap

| Codes | Mannen | Codes | Vrouwen |
|-------|--------|-------|---------|
| 5801 | | 5811 | |
| 5802 | | 5812 | |
| 5803 | | 5813 | |
| 58031 | | 58131 | |
| 58032 | | 58132 | |
| 58033 | | 58133 | |
| 5821 | | 5831 | |
| 5822 | | 5832 | |
| 5823 | | 5833 | |
| 5841 | | 5851 | |
| 5842 | | 5852 | |
| 5843 | | 5853 | |

REMUNERATIEVERSLAG

voor de vennootschappen waarin de overheid of één of meer publiekrechtelijke rechtspersonen een controle uitoefenen (artikel 3:12, §1, 9° van het Wetboek van vennootschappen en verenigingen)

NIHIL

Bijlagen

Overzicht van de schulden op lange termijn

Afschrijvingstabel

Verrekeningstabel

Overzicht van de vorderingen op lange termijn

Detail van balansposten

BTW-omzetaansluiting

SCHULDEN OP LANGE TERMIJN

| FINANCIËLE SCHULDEN | Som bedrag van de leningen | Som omgezette bedragen | Som resterende schuld 2022 | Voorziene aflossingen 2022 * | Werkelijke aflossingen 2022 * | Verschil werkelijk - voorzien | Som terug te betalen in 2023 |
|------------------------------------|----------------------------|------------------------|----------------------------|------------------------------|-------------------------------|-------------------------------|------------------------------|
| Sanerings- en consolidatieleningen | 0,00 | 0,00 | 0,00 | 0,00 | 0,00 | 0,00 | 0,00 |
| | | | | | | | |
| | | | | | | | |
| Leningen ten laste van derden | 0,00 | 0,00 | 0,00 | 0,00 | 0,00 | 0,00 | 0,00 |
| | | | | | | | |
| | | | | | | | |

* = inclusief aflossingen op volledig afgeloste leningen

| | | | | | | | |
|-------------|---|-------------|-------------|-------------|-------------|-------------|-------------|
| 1734 | Schulden aan kredietinstellingen wegens borgstelling | 0,00 | 0,00 | 0,00 | 0,00 | 0,00 | 0,00 |
| | | | | | | | |
| | | | | | | | |

* = inclusief aflossingen op volledig afgeloste leningen

| | | | | | | | | |
|------------|--------------------------------|----------------------|----------------------|----------------------|---------------------|---------------------|------------------|---------------------|
| 174 | Overige leningen | 20.348.778,84 | 20.348.778,84 | 18.354.177,06 | 1.378.834,05 | 1.396.022,14 | 17.188,09 | 1.309.706,22 |
| | AGB Administratief Centrum | 6.261.177,89 | 6.261.177,89 | 5.455.917,52 | 475.676,96 | 480.861,96 | 5.185,00 | 480.861,96 |
| | Leningen algemene werking | 7.896,81 | 7.896,81 | 4.723,82 | 1.482,57 | 1.482,57 | 0,00 | 1.189,72 |
| | Leningen Diependal | 371.370,42 | 371.370,42 | 298.142,98 | 49.820,12 | 50.585,88 | 765,76 | 50.276,16 |
| | Leningen Pachthof Stroykens | 236.962,07 | 236.962,07 | 206.649,11 | 16.649,98 | 16.649,98 | 0,00 | 9.968,58 |
| | Leningen Steenberg | 775.026,08 | 775.026,08 | 906.412,15 | 46.886,45 | 47.905,64 | 1.019,19 | 46.965,12 |
| | Leningen Zwembad | 39.409,43 | 39.409,43 | 66.564,87 | 7.311,60 | 8.642,10 | 1.330,50 | 9.024,70 |
| | Leningen gemeentezaal Vossem | 1.835.248,74 | 1.835.248,74 | 1.585.015,76 | 112.398,15 | 112.398,15 | 0,00 | 55.940,75 |
| | Leningen gemeentezaal Duisburg | 7.948,47 | 7.948,47 | 5.514,06 | 1.160,17 | 1.160,17 | 0,00 | 1.098,73 |
| | Leningen Nettenberg | 5.450,81 | 5.450,81 | 16.952,38 | 1.578,35 | 1.578,35 | 0,00 | 1.459,82 |
| | Leningen voetbalinfrastructuur | 566.537,60 | 566.537,60 | 605.185,89 | 95.143,50 | 101.690,01 | 6.546,51 | 76.866,16 |
| | Leningen Vrijtijdscentrum | 6.056.241,70 | 6.056.241,70 | 5.317.836,01 | 409.793,40 | 411.814,09 | 2.020,69 | 412.927,75 |
| | Leningen parking | 4.185.508,82 | 4.185.508,82 | 3.885.262,51 | 160.932,80 | 161.253,24 | 320,44 | 163.126,77 |
| | | | | | | | | |
| | | | | | | | | |
| | | | | | | | | |
| | | | | | | | | |
| | | | | | | | | |
| | | | | | | | | |
| | | | | | | | | |
| | | | | | | | | |
| | | | | | | | | |

* = inclusief aflossingen op volledig afgeloste leningen

| Code | (Im)materieel vast actief | Omschrijving | AR aanschaf | Jaar laatste afschrijving | Duur | Aanschaffingswaarde | Afschrijving op aanschaffingswaarde | Af te schrijven | Boekwaarde | Verschil boekwaarde | Nieuwe boekwaarde | Aanschafdatum | Nog af te schrijven |
|----------|---------------------------|---|-------------|---------------------------|------|---------------------|-------------------------------------|-----------------|--------------|---------------------|-------------------|---------------|---------------------|
| 15122/1 | Parking | Ft 1 | 2210800 | 2021 | 33 | € 1.080.000,00 | € 229.135,70 | € 32.704,87 | € 850.864,30 | € -32.704,87 | € 818.159,43 | 1/jan/15 | 9496 dagen |
| 15122/2 | Parking | PPS-project Koninklijke Moestuin - deel B1: bouw van een ondergrondse parking | 2210800 | 2021 | 33 | € 560.000,00 | € 118.811,12 | € 16.958,08 | € 441.188,88 | € -16.958,08 | € 424.230,80 | 1/jan/15 | 9496 dagen |
| 15122/3 | Parking | PPS-project Koninklijke Moestuin - deel B1: bouw van een ondergrondse parking | 2210800 | 2021 | 33 | € 280.647,48 | € 59.542,93 | € 8.498,65 | € 221.104,55 | € -8.498,65 | € 212.605,90 | 1/jan/15 | 9496 dagen |
| 15122/4 | Parking | PPS-project Koninklijke Moestuin - deel B1: bouw van een ondergrondse parking | 2210800 | 2021 | 33 | € 315.000,00 | € 66.831,24 | € 9.538,92 | € 248.168,76 | € -9.538,92 | € 238.629,84 | 1/jan/15 | 9496 dagen |
| 15122/5 | Parking | PPS-project Koninklijke Moestuin - deel B1: bouw van een ondergrondse parking | 2210800 | 2021 | 33 | € 2.716,89 | € 576,42 | € 82,27 | € 2.140,47 | € -82,27 | € 2.058,20 | 1/jan/15 | 9496 dagen |
| 15122/6 | Parking | PPS-project Koninklijke Moestuin - deel B1: bouw van een ondergrondse parking | 2210800 | 2021 | 33 | € 30.300,00 | € 6.428,52 | € 917,55 | € 23.871,48 | € -917,55 | € 22.953,93 | 1/jan/15 | 9496 dagen |
| 15122/7 | Parking | verrekening parking nr. 2d: grondvervuiling deel 2 | 2210800 | 2021 | 33 | € 40.794,99 | € 8.655,17 | € 1.235,37 | € 32.139,82 | € -1.235,37 | € 30.904,45 | 1/jan/15 | 9496 dagen |
| 15122/8 | Parking | ondergrondse parking | 2210800 | 2021 | 33 | € 250.000,00 | € 53.040,68 | € 7.570,57 | € 196.959,32 | € -7.570,57 | € 189.388,75 | 1/jan/15 | 9496 dagen |
| 15122/9 | Parking | ondergrondse parking | 2210800 | 2021 | 33 | € 107.335,10 | € 22.772,51 | € 3.250,35 | € 84.562,59 | € -3.250,35 | € 81.312,24 | 1/jan/15 | 9496 dagen |
| 15122/11 | Parking | Correctie AR 377 foutieve BTW code | 2210800 | 2021 | 33 | € 3.729,87 | € 565,28 | € 112,94 | € 3.164,59 | € -112,94 | € 3.051,65 | 1/jan/17 | 10227 dagen |
| 15126/1 | GZ Vossem:Stof | Ft 2014003543 2013 | 2350000 | 2021 | 10 | € 184,89 | € 147,94 | € 18,48 | € 36,95 | € -18,48 | € 18,47 | 1/jan/14 | 730 dagen |
| 15126/2 | GZ Vossem:Stof | aankoop schrobzuigmachine gemeentenzaal vossem | 2350000 | 2021 | 10 | € 4.339,49 | € 837,48 | € 433,59 | € 3.502,01 | € -433,59 | € 3.068,42 | 27/jan/20 | 2948 dagen |
| 15127/1 | AC: Koffie | Ft 2013010616 2013 | 2350000 | 2021 | 10 | € 1.252,80 | € 1.002,41 | € 125,20 | € 250,39 | € -125,20 | € 125,19 | 1/jan/14 | 730 dagen |
| 15127/2 | AC: Koffie | 2 koffiezetten Bravilor th 20 + 6 thermossen (25% korting inbegrepen) | 2350000 | 2021 | 10 | € 984,00 | € 787,33 | € 98,34 | € 196,67 | € -98,34 | € 98,33 | 1/jan/14 | 730 dagen |
| 15127/3 | AC: Koffie | aankoop keukenmateriaal keuken AC niv 0 | 2350000 | 2021 | 10 | € 128,00 | € 102,42 | € 12,79 | € 25,58 | € -12,79 | € 12,79 | 1/jan/14 | 730 dagen |
| 15127/4 | AC: Koffie | aankoop keukenmateriaal keuken AC niv 0 | 2350000 | 2021 | 10 | € 811,13 | € 649,01 | € 81,06 | € 162,12 | € -81,06 | € 81,06 | 1/jan/14 | 730 dagen |
| 15127/5 | AC: Koffie | aankoop van inbouwvaatwasser voor kitchenette 2e verdiep AC | 2350000 | 2021 | 10 | € 407,56 | € 285,32 | € 40,71 | € 122,24 | € -40,71 | € 81,53 | 1/jan/15 | 1096 dagen |
| 15127/6 | AC: Koffie | bakken voor het opslaan van servies en bestek | 2350000 | 2021 | 10 | € 405,00 | € 202,55 | € 40,47 | € 202,45 | € -40,47 | € 161,98 | 1/jan/17 | 1826 dagen |
| 15127/7 | AC: Koffie | bakken voor het opslaan van servies en bestek | 2350000 | 2021 | 10 | € 79,00 | € 39,51 | € 7,89 | € 39,49 | € -7,89 | € 31,60 | 1/jan/17 | 1826 dagen |
| 15127/8 | AC: Koffie | bakken voor het opslaan van servies en bestek | 2350000 | 2021 | 10 | € 237,00 | € 118,53 | € 23,68 | € 118,47 | € -23,68 | € 94,79 | 1/jan/17 | 1826 dagen |
| 15128/1 | AC Korrel | Ft 1310483 2013 | 2350000 | 2021 | 10 | € 1.224,50 | € 979,77 | € 122,37 | € 244,73 | € -122,37 | € 122,36 | 1/jan/14 | 730 dagen |
| 15150/1 | Spechtenlaan | Ft FU 14062 | 2210000 | 2021 | 33 | € 489,55 | € 89,02 | € 14,82 | € 400,53 | € -14,82 | € 385,71 | 1/jan/16 | 9862 dagen |
| 15150/2 | Spechtenlaan | Ft 140106 | 2210000 | 2021 | 33 | € 6.602,61 | € 1.200,73 | € 199,93 | € 5.401,88 | € -199,93 | € 5.201,95 | 1/jan/16 | 9862 dagen |
| 15150/3 | Spechtenlaan | Ft 140601 | 2210000 | 2021 | 33 | € 13.933,27 | € 2.533,84 | € 421,90 | € 11.399,43 | € -421,90 | € 10.977,53 | 1/jan/16 | 9862 dagen |
| 15150/5 | Spechtenlaan | Jeugdinfrastructuur uitbreiding de Steenberg | 2210000 | 2021 | 33 | € 56.981,60 | € 10.362,42 | € 1.725,41 | € 46.619,18 | € -1.725,41 | € 44.893,77 | 1/jan/16 | 9862 dagen |
| 15150/7 | Spechtenlaan | Ft 15/104 vorderingsstaat 2 | 2210000 | 2021 | 33 | € 34.969,87 | € 6.359,44 | € 1.058,89 | € 28.610,43 | € -1.058,89 | € 27.551,54 | 1/jan/16 | 9862 dagen |
| 15150/8 | Spechtenlaan | bouwen van een bijgebouw De Steenberg | 2210000 | 2021 | 33 | € 17.257,44 | € 3.138,35 | € 522,56 | € 14.119,09 | € -522,56 | € 13.596,53 | 1/jan/16 | 9862 dagen |
| 15150/9 | Spechtenlaan | bouwen van een bijgebouw De Steenberg | 2210000 | 2021 | 33 | € 23.324,54 | € 4.241,68 | € 706,27 | € 19.082,86 | € -706,27 | € 18.376,59 | 1/jan/16 | 9862 dagen |

| | | | | | | | | | | | | |
|----------|----------------|---|---------|------|----|-------------|-------------|------------|-------------|-------------|-------------|----------------------|
| 15150/10 | Spechtenlaan | Studieopdracht kelderzone De Steenberg | 2210000 | 2021 | 33 | € 4.016,80 | € 730,47 | € 121,63 | € 3.286,33 | € -121,63 | € 3.164,70 | 1/jan/16 9862 dagen |
| 15150/11 | Spechtenlaan | bijgebouw De Steenberg | 2210000 | 2021 | 33 | € 42.943,25 | € 7.809,46 | € 1.300,33 | € 35.133,79 | € -1.300,33 | € 33.833,46 | 1/jan/16 9862 dagen |
| 15150/12 | Spechtenlaan | Bouwen van een bijgebouw De Steenberg | 2210000 | 2021 | 33 | € 24.636,36 | € 4.480,27 | € 745,99 | € 20.156,09 | € -745,99 | € 19.410,10 | 1/jan/16 9862 dagen |
| 15150/13 | Spechtenlaan | Bouwen van een bijgebouw De Steenberg | 2210000 | 2021 | 33 | € 31.048,21 | € 5.646,28 | € 940,14 | € 25.401,93 | € -940,14 | € 24.461,79 | 1/jan/16 9862 dagen |
| 15150/14 | Spechtenlaan | Aansluiting aardgas Spechtenlaan 8 B te 3080 Tervuren | 2210000 | 2021 | 33 | € 989,32 | € 179,92 | € 29,96 | € 809,40 | € -29,96 | € 779,44 | 1/jan/16 9862 dagen |
| 15150/15 | Spechtenlaan | bouwen van een bijgebouw De Steenberg | 2210000 | 2021 | 33 | € 28.923,19 | € 5.259,84 | € 875,80 | € 23.663,35 | € -875,80 | € 22.787,55 | 1/jan/16 9862 dagen |
| 15150/16 | Spechtenlaan | bouwen van een bijgebouw De Steenberg | 2210000 | 2021 | 33 | € 10.680,70 | € 1.942,35 | € 323,41 | € 8.738,35 | € -323,41 | € 8.414,94 | 1/jan/16 9862 dagen |
| 15150/17 | Spechtenlaan | Aansluiting elektriciteit Spechtenlaan 8 B te 3080 Tervuren | 2210000 | 2021 | 33 | € 1.871,73 | € 340,39 | € 56,68 | € 1.531,34 | € -56,68 | € 1.474,66 | 1/jan/16 9862 dagen |
| 15150/18 | Spechtenlaan | tussenkomst vermogen electriciteit LS Spechtenlaan 8 | 2210000 | 2021 | 33 | € 1.544,71 | € 280,91 | € 46,77 | € 1.263,80 | € -46,77 | € 1.217,03 | 1/jan/16 9862 dagen |
| 15150/19 | Spechtenlaan | bouwen van een bijgebouw De Steenberg | 2210000 | 2021 | 33 | € 16.357,38 | € 2.974,68 | € 495,30 | € 13.382,70 | € -495,30 | € 12.887,40 | 1/jan/16 9862 dagen |
| 15150/21 | Spechtenlaan | Bouwen van een bijgebouw sportcomplex De Steenberg | 2210000 | 2021 | 33 | € 81.290,49 | € 14.783,12 | € 2.461,49 | € 66.507,37 | € -2.461,49 | € 64.045,88 | 1/jan/16 9862 dagen |
| 15150/22 | Spechtenlaan | Project Interieur De Steenberg | 2210000 | 2021 | 33 | € 1.894,07 | € 344,46 | € 57,35 | € 1.549,61 | € -57,35 | € 1.492,26 | 1/jan/16 9862 dagen |
| 15150/23 | Spechtenlaan | Project Interieur De Steenberg | 2210000 | 2021 | 33 | € 31.994,63 | € 5.818,38 | € 968,80 | € 26.176,25 | € -968,80 | € 25.207,45 | 1/jan/16 9862 dagen |
| 15150/25 | Spechtenlaan | Afwerking/interieur Steenberg | 2210000 | 2021 | 33 | € 3.434,36 | € 624,55 | € 103,99 | € 2.809,81 | € -103,99 | € 2.705,82 | 1/jan/16 9862 dagen |
| 15150/26 | Spechtenlaan | Project Interieur De Steenberg | 2210000 | 2021 | 33 | € 34.748,12 | € 6.319,12 | € 1.052,18 | € 28.429,00 | € -1.052,18 | € 27.376,82 | 1/jan/16 9862 dagen |
| 15150/27 | Spechtenlaan | deel ruwbouw/ architectuur De Steenberg | 2210000 | 2021 | 33 | € 13.043,20 | € 2.371,98 | € 394,95 | € 10.671,22 | € -394,95 | € 10.276,27 | 1/jan/16 9862 dagen |
| 15150/28 | Spechtenlaan | Project Interieur De Steenberg | 2210000 | 2021 | 33 | € 3.819,24 | € 694,54 | € 115,65 | € 3.124,70 | € -115,65 | € 3.009,05 | 1/jan/16 9862 dagen |
| 15150/29 | Spechtenlaan | De Steenberg - deel ruwbouw/architectuur | 2210000 | 2021 | 33 | € 16.545,82 | € 3.008,95 | € 501,01 | € 13.536,87 | € -501,01 | € 13.035,86 | 1/jan/16 9862 dagen |
| 15150/30 | Spechtenlaan | Project Interieur De Steenberg | 2210000 | 2021 | 33 | € 13.511,84 | € 2.457,20 | € 409,14 | € 11.054,64 | € -409,14 | € 10.645,50 | 1/jan/16 9862 dagen |
| 15150/31 | Spechtenlaan | bouwwerken De Steenberg | 2210000 | 2021 | 33 | € 6.772,81 | € 1.026,46 | € 205,09 | € 5.746,35 | € -205,09 | € 5.541,26 | 1/jan/17 10227 dagen |
| 15150/32 | Spechtenlaan | bouwwerken De Steenberg | 2210000 | 2021 | 33 | € 35.073,50 | € 5.315,52 | € 1.062,06 | € 29.757,98 | € -1.062,06 | € 28.695,92 | 1/jan/17 10227 dagen |
| 15150/33 | Spechtenlaan | De Steenberg - deel ruwbouw/architectuur | 2210000 | 2021 | 33 | € 40.156,89 | € 6.085,95 | € 1.215,99 | € 34.070,94 | € -1.215,99 | € 32.854,95 | 1/jan/17 10227 dagen |
| 15150/34 | Spechtenlaan | Correctie aanrekening AK1/2016/142: geen verhoudingsgetal toegekend | 2210000 | 2021 | 33 | € 72,48 | € 10,99 | € 2,19 | € 61,49 | € -2,19 | € 59,30 | 1/jan/17 10227 dagen |
| 15150/35 | Spechtenlaan | Correctie aanrekening AK1/2016/143: geen verhoudingsgetal toegekend | 2210000 | 2021 | 33 | € 97,96 | € 14,85 | € 2,97 | € 83,11 | € -2,97 | € 80,14 | 1/jan/17 10227 dagen |
| 15150/36 | Spechtenlaan | Project Interieur De Steenberg | 2210000 | 2021 | 33 | € 43.891,00 | € 6.651,85 | € 1.329,06 | € 37.239,15 | € -1.329,06 | € 35.910,09 | 1/jan/17 10227 dagen |
| 15169/1 | ACGASTNORM | Ft 18545-FV-1400780 | 2350000 | 2021 | 10 | € 119,44 | € 95,57 | € 11,94 | € 23,87 | € -11,94 | € 11,93 | 1/jan/14 730 dagen |
| 15170/2 | AED | 5x Aed's + Onderhoud 3j | 2350000 | 2021 | 10 | € 7.024,80 | € 5.620,80 | € 702,00 | € 1.404,00 | € -702,00 | € 702,00 | 1/jan/14 730 dagen |
| 15170/3 | AED | Philips FRX + baby/kind en alarmkast | 2350000 | 2021 | 10 | € 1.511,32 | € 1.058,00 | € 150,97 | € 453,32 | € -150,97 | € 302,35 | 1/jan/15 1096 dagen |
| 15170/4 | AED | AED toestel | 2350000 | 2021 | 10 | € 1.523,96 | € 1.066,86 | € 152,23 | € 457,10 | € -152,23 | € 304,87 | 1/jan/15 1096 dagen |
| 15170/5 | AED | AED toestel | 2350000 | 2021 | 10 | € 1.584,01 | € 1.108,89 | € 158,23 | € 475,12 | € -158,23 | € 316,89 | 1/jan/15 1096 dagen |
| 15170/6 | AED | AED toestel voetbal Moorsel | 2350000 | 2021 | 10 | € 1.045,00 | € 0,00 | € 39,19 | € 1.045,00 | € -39,19 | € 1.005,81 | 17/aug/22 3653 dagen |
| 15170/7 | AED | AED toestel voetbal Eizer | 2350000 | 2021 | 10 | € 915,05 | € 0,00 | € 34,32 | € 915,05 | € -34,32 | € 880,73 | 17/aug/22 3653 dagen |
| 15181/1 | AC Parlafoon | Ft 71401902 | 2210100 | 2021 | 33 | € 1.291,25 | € 313,09 | € 39,10 | € 978,16 | € -39,10 | € 939,06 | 1/jan/14 9131 dagen |
| 15182/1 | ac omroep | Ft VS140125 | 2210100 | 2021 | 33 | € 887,00 | € 215,07 | € 26,86 | € 671,93 | € -26,86 | € 645,07 | 1/jan/14 9131 dagen |
| 15183/1 | AC PREVENTIE | Ft 1400047956 | 2210100 | 2021 | 33 | € 374,90 | € 90,89 | € 11,35 | € 284,01 | € -11,35 | € 272,66 | 1/jan/14 9131 dagen |
| 15184/1 | AC - KLUIS | Kluis onthaal | 2350000 | 2021 | 10 | € 805,09 | € 644,18 | € 80,46 | € 160,91 | € -80,46 | € 80,45 | 1/jan/14 730 dagen |
| 15186/1 | Beachvolleybal | Bestelling dansbaar + beachvolleybalnet | 2350000 | 2021 | 10 | € 594,90 | € 476,00 | € 59,45 | € 118,90 | € -59,45 | € 59,45 | 1/jan/14 730 dagen |
| 15219/21 | 15219 | begeleiding afwerking toeristisch onthaal | 2140000 | 2021 | 5 | € 9.159,33 | € 7.329,14 | € 1.830,19 | € 1.830,19 | € -1.830,19 | € 0,00 | 1/jan/18 365 dagen |

| | | | | | | | | | | | |
|----------|---|---------|------|----|-------------|------------|------------|-------------|-------------|-------------|----------------------|
| 15220/1 | 15220 Rack | 2210100 | 2021 | 33 | € 972,61 | € 235,80 | € 29,45 | € 736,81 | € -29,45 | € 707,36 | 1/jan/14 9131 dagen |
| 15221/1 | 15221 Ft 1100021438 | 2650000 | 2021 | 10 | € 516,82 | € 413,52 | € 51,65 | € 103,30 | € -51,65 | € 51,65 | 1/jan/14 730 dagen |
| 15224/1 | 15224 Uitbreiding toegangscontrole AC/SH | 2210100 | 2021 | 33 | € 3.192,35 | € 774,04 | € 96,67 | € 2.418,31 | € -96,67 | € 2.321,64 | 1/jan/14 9131 dagen |
| 15224/2 | 15224 Aanpassing deur polyvalente zaal toegangscontrole | 2210100 | 2021 | 33 | € 1.736,95 | € 368,51 | € 52,60 | € 1.368,44 | € -52,60 | € 1.315,84 | 1/jan/15 9496 dagen |
| 15224/3 | 15224 leveren en plaatsen van badgelezers volgens offerte NDP-V1-1608-004 | 2210100 | 2021 | 33 | € 6.517,88 | € 987,81 | € 197,37 | € 5.530,07 | € -197,37 | € 5.332,70 | 1/jan/17 10227 dagen |
| 15225/1 | 15225 aankoop mixer combi ultra MP450 M230V 246336 | 2350000 | 2021 | 10 | € 653,00 | € 522,49 | € 65,26 | € 130,51 | € -65,26 | € 65,25 | 1/jan/14 730 dagen |
| 15226/22 | 15226 Laptop Pardaens | 2460000 | 2021 | 3 | € 641,09 | € 74,29 | € 213,50 | € 566,80 | € -213,50 | € 353,30 | 27/aug/21 969 dagen |
| 15226/25 | 15226 Publiekspc's bibliotheek | 2460000 | 2021 | 3 | € 5.955,76 | € 92,38 | € 1.983,44 | € 5.863,38 | € -1.983,44 | € 3.879,94 | 15/dec/21 1079 dagen |
| 15226/26 | 15226 Publiekspc's bibliotheek | 2460000 | 2021 | 3 | € 266,64 | € 4,14 | € 88,80 | € 262,50 | € -88,80 | € 173,70 | 15/dec/21 1079 dagen |
| 15226/27 | 15226 Periodieke vervanging pc's en laptops | 2460000 | | 3 | € 5.707,14 | € 0,00 | € 1.103,94 | € 5.707,14 | € -1.103,94 | € 4.603,20 | 3/jun/22 1096 dagen |
| 15226/28 | 15226 Periodieke vervanging pc's en laptops | 2460000 | | 3 | € 14.401,80 | € 0,00 | € 2.720,05 | € 14.401,80 | € -2.720,05 | € 11.681,75 | 8/jun/22 1096 dagen |
| 15226/29 | 15226 Periodieke vervanging pc's en laptops | 2460000 | | 3 | € 42.797,25 | € 0,00 | € 7.458,28 | € 42.797,25 | € -7.458,28 | € 35.338,97 | 24/jun/22 1096 dagen |
| 15253/6 | 15253 Periodieke vervanging pc's en laptops | 2460000 | | 3 | € 1.891,62 | € 0,00 | € 403,87 | € 1.891,62 | € -403,87 | € 1.487,75 | 12/mei/22 1096 dagen |
| 15254/1 | 15254 Sturingskast voor de pompen : Easycontrol MS-L-2/4 | 2350000 | 2021 | 10 | € 1.138,32 | € 910,81 | € 113,76 | € 227,51 | € -113,76 | € 113,75 | 1/jan/14 730 dagen |
| 15254/2 | 15254 Zwembadlamellen, verkleinen rolluikgleuf | 2350000 | 2021 | 10 | € 9.094,00 | € 7.276,45 | € 908,78 | € 1.817,55 | € -908,78 | € 908,77 | 1/jan/14 730 dagen |
| 15254/3 | 15254 Radio- installatie zwembad | 2350000 | 2021 | 10 | € 1.157,03 | € 809,98 | € 115,58 | € 347,05 | € -115,58 | € 231,47 | 1/jan/15 1096 dagen |
| 15254/4 | 15254 leveren van boiler | 2350000 | 2021 | 10 | € 230,90 | € 161,64 | € 23,07 | € 69,26 | € -23,07 | € 46,19 | 1/jan/15 1096 dagen |
| 15254/5 | 15254 tafelkoelkast | 2350000 | 2021 | 10 | € 337,23 | € 202,36 | € 33,69 | € 134,87 | € -33,69 | € 101,18 | 1/jan/16 1461 dagen |
| 15254/6 | 15254 Aankoop MTV beademingstoestel | 2350000 | 2021 | 10 | € 453,00 | € 271,84 | € 45,26 | € 181,16 | € -45,26 | € 135,90 | 1/jan/16 1461 dagen |
| 15254/7 | 15254 Schrobmachine ONYX 35 B LI | 2350000 | 2021 | 10 | € 2.542,00 | € 1.525,43 | € 253,97 | € 1.016,57 | € -253,97 | € 762,60 | 1/jan/16 1461 dagen |
| 15254/8 | 15254 Vervangen van filtermassa, Ospa filter | 2350000 | 2021 | 10 | € 3.666,20 | € 2.200,06 | € 366,28 | € 1.466,14 | € -366,28 | € 1.099,86 | 1/jan/16 1461 dagen |
| 15254/10 | 15254 Vervanging brandcentrale zwembad | 2350000 | 2021 | 10 | € 3.990,00 | € 2.394,37 | € 398,63 | € 1.595,63 | € -398,63 | € 1.197,00 | 1/jan/16 1461 dagen |
| 15254/11 | 15254 Aankoop kuisrobot zwembad | 2350000 | 2021 | 10 | € 1.755,60 | € 878,00 | € 175,42 | € 877,60 | € -175,42 | € 702,18 | 1/jan/17 1826 dagen |
| 15254/12 | 15254 leveren en plaatsen CV ketel | 2350000 | 2021 | 10 | € 20.233,05 | € 6.071,77 | € 2.021,46 | € 14.161,28 | € -2.021,46 | € 12.139,82 | 1/jan/19 2557 dagen |
| 15254/20 | 15254 Installatieprojecten zwembad | 2350000 | 2021 | 10 | € 2.165,00 | € 271,51 | € 216,38 | € 1.893,49 | € -216,38 | € 1.677,11 | 30/sep/20 3194 dagen |
| 15254/21 | 15254 Correctie Defibrion AR 119 + 120 | 2350000 | 2021 | 10 | € 1.045,00 | € 200,53 | € 104,41 | € 844,47 | € -104,41 | € 740,06 | 31/jan/20 2952 dagen |
| 15254/22 | 15254 vervangen drain pipes filter en membraan filterklep | 2350000 | | 10 | € 2.672,50 | € 0,00 | € 208,50 | € 2.672,50 | € -208,50 | € 2.464,00 | 22/mrt/22 3653 dagen |
| 15254/23 | 15254 Aanleveren en vullen van filtermedia voor zwembadfilter | 2350000 | | 10 | € 1.332,30 | € 0,00 | € 96,65 | € 1.332,30 | € -96,65 | € 1.235,65 | 11/apr/22 3653 dagen |
| 15254/24 | 15254 Vervanging hydraulisch ventiel ospa filter | 2350000 | | 10 | € 5.056,46 | € 0,00 | € 366,81 | € 5.056,46 | € -366,81 | € 4.689,65 | 11/apr/22 3653 dagen |
| 15255/1 | 15255 Akoestische studie, opvolging en geluidsisolatie | 2210100 | 2021 | 33 | € 1.248,00 | € 302,60 | € 37,79 | € 945,40 | € -37,79 | € 907,61 | 1/jan/14 9131 dagen |
| 15256/1 | 15256 Ft 2014 000 355 | 2650000 | 2021 | 10 | € 604,59 | € 483,76 | € 60,42 | € 120,83 | € -60,42 | € 60,41 | 1/jan/14 730 dagen |
| 15296/11 | 15296 Ondersteuning Integratie | 2460000 | 2021 | 3 | € 491,31 | € 325,45 | € 163,62 | € 165,86 | € -163,62 | € 2,24 | 6/jan/20 370 dagen |
| 15296/12 | 15296 Ondersteuning Integratie | 2460000 | 2021 | 3 | € 326,38 | € 216,20 | € 108,69 | € 110,18 | € -108,69 | € 1,49 | 6/jan/20 370 dagen |
| 15296/15 | 15296 Tascam SS-R250N | 2460000 | 2021 | 3 | € 886,00 | € 540,50 | € 295,33 | € 345,50 | € -295,33 | € 50,17 | 4/mrt/20 427 dagen |
| 15296/16 | 15296 Ondersteuning Integratie | 2460000 | 2021 | 3 | € 783,31 | € 471,41 | € 261,11 | € 311,90 | € -261,11 | € 50,79 | 13/mrt/20 436 dagen |
| 15296/17 | 15296 Vervanging draadloos netwerk | 2460000 | 2021 | 3 | € 6.543,44 | € 1.528,39 | € 2.179,16 | € 5.015,05 | € -2.179,16 | € 2.835,89 | 20/apr/21 840 dagen |
| 15296/18 | 15296 Vervanging draadloos netwerk | 2460000 | 2021 | 3 | € 6.543,44 | € 1.528,39 | € 2.179,16 | € 5.015,05 | € -2.179,16 | € 2.835,89 | 20/apr/21 840 dagen |
| 15296/19 | 15296 Vervanging draadloos netwerk | 2460000 | 2021 | 3 | € 2.145,00 | € 440,35 | € 714,35 | € 1.704,65 | € -714,35 | € 990,30 | 21/mei/21 871 dagen |
| 15296/20 | 15296 Vervanging draadloos netwerk | 2460000 | 2021 | 3 | € 2.145,00 | € 440,35 | € 714,35 | € 1.704,65 | € -714,35 | € 990,30 | 21/mei/21 871 dagen |
| 15296/22 | 15296 Uitbreiding draadloos netwerk (freewifi) complex Nettenberg | 2460000 | 2021 | 3 | € 2.850,82 | € 2,60 | € 949,41 | € 2.848,22 | € -949,41 | € 1.898,81 | 31/dec/21 1095 dagen |

| | | | | | | | | | | | | | |
|----------|-------|--|---------|------|----|-------------|-------------|------------|-------------|-------------|-------------|-----------|------------|
| 15348/1 | 15348 | Ft VF14-0165 | 2210100 | 2021 | 33 | € 3.944,24 | € 956,33 | € 119,44 | € 2.987,91 | € -119,44 | € 2.868,47 | 1/jan/14 | 9131 dagen |
| 15406/1 | 15406 | Werken spanplafond zwembad | 2291000 | 2021 | 33 | € 6.718,00 | € 1.425,33 | € 203,44 | € 5.292,67 | € -203,44 | € 5.089,23 | 1/jan/15 | 9496 dagen |
| 15416/1 | 15416 | Ft 2014/134 | 2210100 | 2021 | 33 | € 77.895,30 | € 18.886,80 | € 2.358,79 | € 59.008,50 | € -2.358,79 | € 56.649,71 | 1/jan/14 | 9131 dagen |
| 15416/2 | 15416 | Ft 2014/170 | 2210100 | 2021 | 33 | € 3.712,78 | € 900,23 | € 112,43 | € 2.812,55 | € -112,43 | € 2.700,12 | 1/jan/14 | 9131 dagen |
| 15416/3 | 15416 | Akoestische studie, opvolging en geluidsisolatie | 2210100 | 2021 | 33 | € 2.946,00 | € 714,28 | € 89,21 | € 2.231,72 | € -89,21 | € 2.142,51 | 1/jan/14 | 9131 dagen |
| 15417/1 | 15417 | NAC : dienst burgerzaken : aankoop luchtbevochtiger | 2350000 | 2021 | 10 | € 2.150,37 | € 1.720,60 | € 214,89 | € 429,77 | € -214,89 | € 214,88 | 1/jan/14 | 730 dagen |
| 15418/1 | 15418 | dribbeldoelen | 2350000 | 2021 | 10 | € 8.064,40 | € 6.452,63 | € 805,89 | € 1.611,77 | € -805,89 | € 805,88 | 1/jan/14 | 730 dagen |
| 15418/2 | 15418 | Voetbalmateriaal KVTD - Tervuren | 2350000 | 2021 | 10 | € 1.708,00 | € 512,55 | € 170,64 | € 1.195,45 | € -170,64 | € 1.024,81 | 1/jan/19 | 2557 dagen |
| 15418/3 | 15418 | Voetbalmateriaal KVTD - Tervuren | 2350000 | 2021 | 10 | € 1.360,00 | € 408,13 | € 135,88 | € 951,87 | € -135,88 | € 815,99 | 1/jan/19 | 2557 dagen |
| 15418/7 | 15418 | Correctie Defibrion AR 119 + 120 | 2350000 | 2021 | 10 | € 5.225,00 | € 1.002,66 | € 522,07 | € 4.222,34 | € -522,07 | € 3.700,27 | 31/jan/20 | 2952 dagen |
| 15419/1 | 15419 | Aankoop klimmateriaal | 2350000 | 2021 | 10 | € 1.111,10 | € 889,03 | € 111,04 | € 222,07 | € -111,04 | € 111,03 | 1/jan/14 | 730 dagen |
| 15479/1 | 15479 | 2 koeltoestellen FC De Greunsjotters - offerte 29047635 | 2350000 | 2021 | 10 | € 2.482,00 | € 1.985,94 | € 248,03 | € 496,06 | € -248,03 | € 248,03 | 1/jan/14 | 730 dagen |
| 15479/2 | 15479 | fornuis-dampkap-koelkast kantine Schonenboom | 2350000 | 2021 | 10 | € 1.600,83 | € 0,00 | € 84,58 | € 1.600,83 | € -84,58 | € 1.516,25 | 22/jun/22 | 3653 dagen |
| 15479/3 | 15479 | Vernieuwen flessenkoelers voetbal Moorsel Vinkenlaan | 2350000 | 2021 | 10 | € 4.588,30 | € 0,00 | € 66,57 | € 4.588,30 | € -66,57 | € 4.521,73 | 9/nov/22 | 3653 dagen |
| 15491/1 | 15491 | Aankoop pro dunkring en beschermpadding hardglas | 2350000 | 2021 | 10 | € 1.132,90 | € 906,47 | € 113,22 | € 226,43 | € -113,22 | € 113,21 | 1/jan/14 | 730 dagen |
| 15491/2 | 15491 | Korf "outdoor"+beschermkussen | 2350000 | 2021 | 10 | € 2.246,20 | € 1.572,46 | € 224,38 | € 673,74 | € -224,38 | € 449,36 | 1/jan/15 | 1096 dagen |
| 15491/3 | 15491 | Aankoop Sportmateriaal Diependal | 2350000 | 2021 | 10 | € 1.781,05 | € 1.068,79 | € 177,94 | € 712,26 | € -177,94 | € 534,32 | 1/jan/16 | 1461 dagen |
| 15491/4 | 15491 | Aankoop sportmateriaal | 2350000 | 2021 | 10 | € 558,00 | € 223,27 | € 55,76 | € 334,73 | € -55,76 | € 278,97 | 1/jan/18 | 2191 dagen |
| 15491/5 | 15491 | Aankoop basketbaltoren + verrofbare basketstelling | 2350000 | 2021 | 10 | € 8.236,80 | € 3.295,85 | € 823,12 | € 4.940,95 | € -823,12 | € 4.117,83 | 1/jan/18 | 2191 dagen |
| 15491/6 | 15491 | Vervangen van afgekeurd sportmateriaal | 2350000 | 2021 | 10 | € 3.130,00 | € 1.252,43 | € 312,79 | € 1.877,57 | € -312,79 | € 1.564,78 | 1/jan/18 | 2191 dagen |
| 15491/7 | 15491 | Vervangen van afgekeurd sportmateriaal | 2350000 | 2021 | 10 | € 400,00 | € 160,05 | € 39,97 | € 239,95 | € -39,97 | € 199,98 | 1/jan/18 | 2191 dagen |
| 15491/8 | 15491 | Vervangen van afgekeurd sportmateriaal | 2350000 | 2021 | 10 | € 3.090,00 | € 1.236,42 | € 308,79 | € 1.853,58 | € -308,79 | € 1.544,79 | 1/jan/18 | 2191 dagen |
| 15491/9 | 15491 | Vervangen van afgekeurd sportmateriaal | 2350000 | 2021 | 10 | € 1.638,00 | € 655,43 | € 163,69 | € 982,57 | € -163,69 | € 818,88 | 1/jan/18 | 2191 dagen |
| 15491/10 | 15491 | sportmateriaal | 2350000 | 2021 | 10 | € 213,00 | € 63,92 | € 21,28 | € 149,08 | € -21,28 | € 127,80 | 1/jan/19 | 2557 dagen |
| 15491/11 | 15491 | Versterker voor danszaal Diependal | 2350000 | 2021 | 10 | € 416,53 | € 125,00 | € 41,61 | € 291,53 | € -41,61 | € 249,92 | 1/jan/19 | 2557 dagen |
| 15491/12 | 15491 | Aankoop sportmateriaal | 2350000 | 2021 | 10 | € 4.862,18 | € 1.459,10 | € 485,77 | € 3.403,08 | € -485,77 | € 2.917,31 | 1/jan/19 | 2557 dagen |
| 15491/13 | 15491 | Aankoop sportmateriaal Diependal | 2350000 | 2021 | 10 | € 6.810,00 | € 824,21 | € 680,63 | € 5.985,79 | € -680,63 | € 5.305,16 | 16/okt/20 | 3210 dagen |
| 15491/14 | 15491 | Aankoop en installatie zijklapbare wandbasketdoel voor Diependal | 2350000 | 2021 | 10 | € 4.297,30 | € 0,00 | € 434,49 | € 4.297,30 | € -434,49 | € 3.862,81 | 20/nov/21 | 3610 dagen |
| 15491/15 | 15491 | Aankoop sportmateriaal Diependal | 2350000 | 2021 | 10 | € 2.419,20 | € 0,00 | € 84,77 | € 2.419,20 | € -84,77 | € 2.334,43 | 26/aug/22 | 3653 dagen |
| 15492/1 | 15492 | Steenberg : aankoop handdroger - turboblazer | 2350000 | 2021 | 10 | € 425,94 | € 340,81 | € 42,57 | € 85,13 | € -42,57 | € 42,56 | 1/jan/14 | 730 dagen |
| 15492/2 | 15492 | steekwagen | 2350000 | 2021 | 10 | € 204,86 | € 163,92 | € 20,47 | € 40,94 | € -20,47 | € 20,47 | 1/jan/14 | 730 dagen |
| 15492/3 | 15492 | aankoop materiaal de Steenberg | 2350000 | 2021 | 10 | € 2.596,86 | € 2.077,85 | € 259,51 | € 519,01 | € -259,51 | € 259,50 | 1/jan/14 | 730 dagen |
| 15492/4 | 15492 | Aankoop lange Mat Mentor | 2350000 | 2021 | 10 | € 1.906,98 | € 1.335,00 | € 190,49 | € 571,98 | € -190,49 | € 381,49 | 1/jan/15 | 1096 dagen |
| 15492/5 | 15492 | Steenberg : leveren en plaatsen airco in bierhok | 2350000 | 2021 | 10 | € 2.400,04 | € 1.680,16 | € 239,74 | € 719,88 | € -239,74 | € 480,14 | 1/jan/15 | 1096 dagen |
| 15492/6 | 15492 | aankoop semi-industriële stofzuiger | 2350000 | 2021 | 10 | € 390,28 | € 273,22 | € 38,98 | € 117,06 | € -38,98 | € 78,08 | 1/jan/15 | 1096 dagen |
| 15492/7 | 15492 | de Steenberg: aankoop kuismachine Jade 55 BT | 2350000 | 2021 | 10 | € 4.970,79 | € 2.982,93 | € 496,62 | € 1.987,86 | € -496,62 | € 1.491,24 | 1/jan/16 | 1461 dagen |
| 15492/8 | 15492 | leveren en plaatsen van 5 glasdeurkoelkasten | 2350000 | 2021 | 10 | € 6.025,20 | € 3.615,67 | € 601,97 | € 2.409,53 | € -601,97 | € 1.807,56 | 1/jan/16 | 1461 dagen |
| 15492/9 | 15492 | Aankoop sportmateriaal | 2350000 | 2021 | 10 | € 474,48 | € 284,73 | € 47,41 | € 189,75 | € -47,41 | € 142,34 | 1/jan/16 | 1461 dagen |
| 15492/10 | 15492 | Aankoop sportmateriaal | 2350000 | 2021 | 10 | € 1.464,12 | € 878,60 | € 146,28 | € 585,52 | € -146,28 | € 439,24 | 1/jan/16 | 1461 dagen |

| | | | | | | | | | | | |
|----------|---|---------|------|----|-------------|-------------|------------|-------------|-------------|-------------|----------------------|
| 15492/11 | 15492 Aankoop sportmateriaal | 2350000 | 2021 | 10 | € 1.970,24 | € 1.182,32 | € 196,85 | € 787,92 | € -196,85 | € 591,07 | 1/jan/16 1461 dagen |
| 15492/12 | 15492 Aankoop sportmateriaal | 2350000 | 2021 | 10 | € 182,56 | € 109,56 | € 18,24 | € 73,00 | € -18,24 | € 54,76 | 1/jan/16 1461 dagen |
| 15492/13 | 15492 Aankoop sportmateriaal | 2350000 | 2021 | 10 | € 652,73 | € 391,69 | € 65,22 | € 261,04 | € -65,22 | € 195,82 | 1/jan/16 1461 dagen |
| 15492/14 | 15492 Aankoop sportmateriaal | 2350000 | 2021 | 10 | € 25,48 | € 15,29 | € 2,55 | € 10,19 | € -2,55 | € 7,64 | 1/jan/16 1461 dagen |
| 15492/15 | 15492 Leveren en plaatsen van gordijnen harmonie en jokrimo | 2350000 | 2021 | 10 | € 2.147,74 | € 1.288,84 | € 214,58 | € 858,90 | € -214,58 | € 644,32 | 1/jan/16 1461 dagen |
| 15492/16 | 15492 Steenberg : vervangen van haspels | 2350000 | 2021 | 10 | € 2.390,00 | € 1.195,28 | € 238,81 | € 1.194,72 | € -238,81 | € 955,91 | 1/jan/17 1826 dagen |
| 15492/17 | 15492 aankoop stofzuiger | 2350000 | 2021 | 10 | € 206,94 | € 103,49 | € 20,68 | € 103,45 | € -20,68 | € 82,77 | 1/jan/17 1826 dagen |
| 15492/18 | 15492 bedieningspaneel sporthal Moorsel | 2350000 | 2021 | 10 | € 1.566,00 | € 783,19 | € 156,48 | € 782,81 | € -156,48 | € 626,33 | 1/jan/17 1826 dagen |
| 15492/19 | 15492 De Steenberg : volledige renovatie verlichting polyvalente zalen | 2350000 | 2021 | 10 | € 37.268,18 | € 18.638,46 | € 3.723,90 | € 18.629,72 | € -3.723,90 | € 14.905,82 | 1/jan/17 1826 dagen |
| 15492/20 | 15492 De Steenberg : vernieuwen bedieningspaneel | 2350000 | 2021 | 10 | € 2.127,46 | € 1.063,99 | € 212,58 | € 1.063,47 | € -212,58 | € 850,89 | 1/jan/17 1826 dagen |
| 15492/22 | 15492 De Steenberg : renovatie noodverlichting | 2350000 | 2021 | 10 | € 6.777,20 | € 3.389,40 | € 677,19 | € 3.387,80 | € -677,19 | € 2.710,61 | 1/jan/17 1826 dagen |
| 15492/23 | 15492 Aankoop sportmateriaal | 2350000 | 2021 | 10 | € 3.709,93 | € 1.113,31 | € 370,66 | € 2.596,62 | € -370,66 | € 2.225,96 | 1/jan/19 2557 dagen |
| 15492/24 | 15492 Aankoop sportmateriaal | 2350000 | 2021 | 10 | € 291,83 | € 87,58 | € 29,16 | € 204,25 | € -29,16 | € 175,09 | 1/jan/19 2557 dagen |
| 15492/26 | 15492 De Steenberg : leveren en plaatsen mobiele wand | 2350000 | 2021 | 10 | € 1.366,05 | € 409,94 | € 136,48 | € 956,11 | € -136,48 | € 819,63 | 1/jan/19 2557 dagen |
| 15492/27 | 15492 Steenberg levering en plaatsing waterverzachter | 2350000 | | 10 | € 4.295,04 | € 0,00 | € 290,41 | € 4.295,04 | € -290,41 | € 4.004,63 | 29/apr/22 3653 dagen |
| 15493/1 | 15493 Fietsleunbeugels sportcomplex Diependal | 2350000 | 2021 | 10 | € 1.380,58 | € 1.104,66 | € 137,96 | € 275,92 | € -137,96 | € 137,96 | 1/jan/14 730 dagen |
| 15493/2 | 15493 aankoop schrob-zuigmachine OMM Spartacus 660 ride-on | 2350000 | 2021 | 10 | € 5.853,31 | € 4.097,63 | € 584,69 | € 1.755,68 | € -584,69 | € 1.170,99 | 1/jan/15 1096 dagen |
| 15493/3 | 15493 Aankoop Baskettoeren Sam 225 Club | 2350000 | 2021 | 10 | € 6.255,00 | € 3.128,23 | € 625,01 | € 3.126,77 | € -625,01 | € 2.501,76 | 1/jan/17 1826 dagen |
| 15493/4 | 15493 Aankoop Baskettoeren Sam 225 Club | 2350000 | 2021 | 10 | € 883,00 | € 441,60 | € 88,23 | € 441,40 | € -88,23 | € 353,17 | 1/jan/17 1826 dagen |
| 15493/5 | 15493 Aankoop Baskettoeren Sam 225 Club | 2350000 | 2021 | 10 | € 243,00 | € 121,53 | € 24,28 | € 121,47 | € -24,28 | € 97,19 | 1/jan/17 1826 dagen |
| 15493/6 | 15493 stofzuiger | 2350000 | 2021 | 10 | € 206,92 | € 103,48 | € 20,68 | € 103,44 | € -20,68 | € 82,76 | 1/jan/17 1826 dagen |
| 15493/7 | 15493 schoonmaakkar diependal | 2350000 | 2021 | 10 | € 534,09 | € 213,71 | € 53,37 | € 320,38 | € -53,37 | € 267,01 | 1/jan/18 2191 dagen |
| 15493/9 | 15493 Uitvoering renovatie buitenzonwering Diependal | 2350000 | 2021 | 10 | € 4.826,00 | € 1.931,06 | € 482,27 | € 2.894,94 | € -482,27 | € 2.412,67 | 1/jan/18 2191 dagen |
| 15493/10 | 15493 Uitvoering renovatie buitenzonwering Diependal | 2350000 | 2021 | 10 | € 4.826,00 | € 1.448,24 | € 482,16 | € 3.377,76 | € -482,16 | € 2.895,60 | 1/jan/19 2557 dagen |
| 15494/1 | 15494 aankoop van semi-prof tapijtenreiniger/stofzuiger | 2350000 | 2021 | 10 | € 347,54 | € 278,08 | € 34,73 | € 69,46 | € -34,73 | € 34,73 | 1/jan/14 730 dagen |
| 15494/2 | 15494 Aankoop materiaal | 2350000 | 2021 | 10 | € 1.470,25 | € 882,28 | € 146,89 | € 587,97 | € -146,89 | € 441,08 | 1/jan/16 1461 dagen |
| 15494/3 | 15494 Aankoop materiaal | 2350000 | 2021 | 10 | € 184,23 | € 110,55 | € 18,41 | € 73,68 | € -18,41 | € 55,27 | 1/jan/16 1461 dagen |
| 15494/4 | 15494 Aankoop materiaal | 2350000 | 2021 | 10 | € 989,24 | € 593,63 | € 98,83 | € 395,61 | € -98,83 | € 296,78 | 1/jan/16 1461 dagen |
| 15494/5 | 15494 Aankoop materiaal | 2350000 | 2021 | 10 | € 341,24 | € 204,77 | € 34,09 | € 136,47 | € -34,09 | € 102,38 | 1/jan/16 1461 dagen |
| 15494/6 | 15494 Aankoop materiaal | 2350000 | 2021 | 10 | € 707,90 | € 424,81 | € 70,72 | € 283,09 | € -70,72 | € 212,37 | 1/jan/16 1461 dagen |
| 15494/7 | 15494 Aankoop materiaal | 2350000 | 2021 | 10 | € 14,70 | € 8,82 | € 1,47 | € 5,88 | € -1,47 | € 4,41 | 1/jan/16 1461 dagen |
| 15494/8 | 15494 Aankoop materiaal | 2350000 | 2021 | 10 | € 12,25 | € 7,35 | € 1,22 | € 4,90 | € -1,22 | € 3,68 | 1/jan/16 1461 dagen |
| 15494/9 | 15494 Aankoop materiaal | 2350000 | 2021 | 10 | € 660,50 | € 396,36 | € 65,99 | € 264,14 | € -65,99 | € 198,15 | 1/jan/16 1461 dagen |
| 15494/10 | 15494 Levering en plaatsing van tapinstallatie en spoelbak/tapkraan combi | 2350000 | 2021 | 10 | € 3.098,21 | € 1.239,71 | € 309,61 | € 1.858,50 | € -309,61 | € 1.548,89 | 1/jan/18 2191 dagen |
| 15494/11 | 15494 Flessenfrigo | 2350000 | 2021 | 10 | € 5.504,89 | € 2.202,71 | € 550,11 | € 3.302,18 | € -550,11 | € 2.752,07 | 1/jan/18 2191 dagen |
| 15494/12 | 15494 Levering van keukentoebehoren volgens offerte 19/03/2018 bestek 9458372 | 2350000 | 2021 | 10 | € 4.168,07 | € 1.667,80 | € 416,52 | € 2.500,27 | € -416,52 | € 2.083,75 | 1/jan/18 2191 dagen |
| 15494/13 | 15494 Levering en plaatsing van brandblussers volgens offerte WB1829833 | 2350000 | 2021 | 10 | € 1.696,22 | € 678,72 | € 169,51 | € 1.017,50 | € -169,51 | € 847,99 | 1/jan/18 2191 dagen |

| | | | | | | | | | | | | |
|----------|-------|--|---------|------|----|------------|------------|----------|------------|-----------|------------|----------------------|
| 15494/14 | 15494 | Levering van bedrukt porcelein volgens offerte 9495179 | 2350000 | 2021 | 10 | € 2.601,73 | € 1.041,05 | € 259,99 | € 1.560,68 | € -259,99 | € 1.300,69 | 1/jan/18 2191 dagen |
| 15494/16 | 15494 | Correctie Floorpul AK1/2019/165 verkeerde BTW code | 2350000 | 2021 | 10 | € 2.816,54 | € 845,22 | € 281,40 | € 1.971,32 | € -281,40 | € 1.689,92 | 1/jan/19 2557 dagen |
| 15494/17 | 15494 | Gemeentezaal Vossem : vervangen gasdetectie centrale | 2350000 | 2021 | 10 | € 2.975,39 | € 892,89 | € 297,27 | € 2.082,50 | € -297,27 | € 1.785,23 | 1/jan/19 2557 dagen |
| 15494/18 | 15494 | Aankoop sportmateriaal | 2350000 | 2021 | 10 | € 5.952,86 | € 1.786,40 | € 594,74 | € 4.166,46 | € -594,74 | € 3.571,72 | 1/jan/19 2557 dagen |
| 15494/19 | 15494 | Aankoop sportmateriaal GZ Vossem | 2350000 | 2021 | 10 | € 4.560,08 | € 513,20 | € 455,76 | € 4.046,88 | € -455,76 | € 3.591,12 | 16/nov/20 3241 dagen |
| 15495/1 | 15495 | Audiovisueel Materiaal | 2650000 | 2021 | 10 | € 280,64 | € 224,55 | € 28,05 | € 56,09 | € -28,05 | € 28,04 | 1/jan/14 730 dagen |
| 15495/2 | 15495 | audiovisueel materiaal | 2650000 | 2021 | 10 | € 280,64 | € 224,55 | € 28,05 | € 56,09 | € -28,05 | € 28,04 | 1/jan/14 730 dagen |
| 15495/3 | 15495 | aankoop video-bijpost met kleurenmonitor handenvrij | 2650000 | 2021 | 10 | € 327,64 | € 262,15 | € 32,75 | € 65,49 | € -32,75 | € 32,74 | 1/jan/14 730 dagen |
| 15495/4 | 15495 | aankoop microfonen en statieven | 2650000 | 2021 | 10 | € 448,98 | € 314,32 | € 44,85 | € 134,66 | € -44,85 | € 89,81 | 1/jan/15 1096 dagen |
| 15495/5 | 15495 | Aankoop klein materiaal AV-uitleendienst | 2650000 | 2021 | 10 | € 880,23 | € 440,21 | € 87,96 | € 440,02 | € -87,96 | € 352,06 | 1/jan/17 1826 dagen |
| 15495/6 | 15495 | Aankoop technisch materiaal uitleendienst | 2650000 | 2021 | 10 | € 230,00 | € 115,02 | € 22,98 | € 114,98 | € -22,98 | € 92,00 | 1/jan/17 1826 dagen |
| 15495/7 | 15495 | Aankoop technisch materiaal uitleendienst | 2650000 | 2021 | 10 | € 1.140,00 | € 570,13 | € 113,91 | € 569,87 | € -113,91 | € 455,96 | 1/jan/17 1826 dagen |
| 15495/8 | 15495 | Aankoop technisch materiaal uitleendienst | 2650000 | 2021 | 10 | € 525,00 | € 262,56 | € 52,46 | € 262,44 | € -52,46 | € 209,98 | 1/jan/17 1826 dagen |
| 15495/9 | 15495 | Aankoop technisch materiaal uitleendienst | 2650000 | 2021 | 10 | € 102,50 | € 51,26 | € 10,24 | € 51,24 | € -10,24 | € 41,00 | 1/jan/17 1826 dagen |
| 15495/10 | 15495 | Aankoop technisch materiaal uitleendienst | 2650000 | 2021 | 10 | € 15,50 | € 7,75 | € 1,55 | € 7,75 | € -1,55 | € 6,20 | 1/jan/17 1826 dagen |
| 15495/11 | 15495 | Aankoop technisch materiaal uitleendienst | 2650000 | 2021 | 10 | € 11,50 | € 5,75 | € 1,15 | € 5,75 | € -1,15 | € 4,60 | 1/jan/17 1826 dagen |
| 15495/12 | 15495 | Aankoop technisch materiaal uitleendienst | 2650000 | 2021 | 10 | € 45,75 | € 22,88 | € 4,57 | € 22,87 | € -4,57 | € 18,30 | 1/jan/17 1826 dagen |
| 15495/13 | 15495 | Aankoop technisch materiaal uitleendienst | 2650000 | 2021 | 10 | € 90,00 | € 45,01 | € 8,99 | € 44,99 | € -8,99 | € 36,00 | 1/jan/17 1826 dagen |
| 15495/14 | 15495 | Aankoop technisch materiaal uitleendienst | 2650000 | 2021 | 10 | € 25,50 | € 12,75 | € 2,55 | € 12,75 | € -2,55 | € 10,20 | 1/jan/17 1826 dagen |
| 15495/15 | 15495 | Aankoop technisch materiaal uitleendienst | 2650000 | 2021 | 10 | € 6,40 | € 3,20 | € 0,64 | € 3,20 | € -0,64 | € 2,56 | 1/jan/17 1826 dagen |
| 15495/16 | 15495 | Aankoop technisch materiaal uitleendienst | 2650000 | 2021 | 10 | € 6,40 | € 3,20 | € 0,64 | € 3,20 | € -0,64 | € 2,56 | 1/jan/17 1826 dagen |
| 15495/17 | 15495 | Aankoop technisch materiaal uitleendienst | 2650000 | 2021 | 10 | € 18,66 | € 9,34 | € 1,86 | € 9,32 | € -1,86 | € 7,46 | 1/jan/17 1826 dagen |
| 15495/18 | 15495 | Aankoop technisch materiaal uitleendienst | 2650000 | 2021 | 10 | € 1.309,40 | € 654,86 | € 130,84 | € 654,54 | € -130,84 | € 523,70 | 1/jan/17 1826 dagen |
| 15495/19 | 15495 | Aankoop technisch materiaal uitleendienst | 2650000 | 2021 | 10 | € 1.238,68 | € 619,49 | € 123,77 | € 619,19 | € -123,77 | € 495,42 | 1/jan/17 1826 dagen |
| 15495/20 | 15495 | Aankoop technisch materiaal uitleendienst | 2650000 | 2021 | 10 | € 20,00 | € 10,00 | € 2,00 | € 10,00 | € -2,00 | € 8,00 | 1/jan/17 1826 dagen |
| 15495/21 | 15495 | Aankoop materiaal uitleendienst AV-Materiaal | 2650000 | 2021 | 10 | € 461,93 | € 231,01 | € 46,16 | € 230,92 | € -46,16 | € 184,76 | 1/jan/17 1826 dagen |
| 15495/22 | 15495 | Aankoop materiaal uitleendienst AV-Materiaal | 2650000 | 2021 | 10 | € 170,71 | € 85,37 | € 17,06 | € 85,34 | € -17,06 | € 68,28 | 1/jan/17 1826 dagen |
| 15495/23 | 15495 | Aankoop materiaal uitleendienst AV-Materiaal | 2650000 | 2021 | 10 | € 9,29 | € 4,65 | € 0,93 | € 4,64 | € -0,93 | € 3,71 | 1/jan/17 1826 dagen |
| 15495/24 | 15495 | Aankoop materiaal uitleendienst AV-Materiaal | 2650000 | 2021 | 10 | € 1.314,90 | € 657,61 | € 131,39 | € 657,29 | € -131,39 | € 525,90 | 1/jan/17 1826 dagen |
| 15495/25 | 15495 | Aankoop materiaal uitleendienst AV-Materiaal | 2650000 | 2021 | 10 | € 204,86 | € 102,46 | € 20,47 | € 102,40 | € -20,47 | € 81,93 | 1/jan/17 1826 dagen |

| | | | | | | | | | | | | |
|----------|-------|--|---------|------|----|-------------|-------------|------------|-------------|-------------|-------------|----------------------|
| 15495/26 | 15495 | Aankoop materiaal uitleendienst AV-Materiaal | 2650000 | 2021 | 10 | € 341,83 | € 170,95 | € 34,16 | € 170,88 | € -34,16 | € 136,72 | 1/jan/17 1826 dagen |
| 15495/27 | 15495 | Aankoop materiaal uitleendienst AV-Materiaal | 2650000 | 2021 | 10 | € 122,11 | € 61,07 | € 12,20 | € 61,04 | € -12,20 | € 48,84 | 1/jan/17 1826 dagen |
| 15495/28 | 15495 | Aankoop materiaal uitleendienst AV-Materiaal | 2650000 | 2021 | 10 | € 68,08 | € 34,05 | € 6,80 | € 34,03 | € -6,80 | € 27,23 | 1/jan/17 1826 dagen |
| 15495/29 | 15495 | Aankoop materiaal uitleendienst AV-Materiaal | 2650000 | 2021 | 10 | € 286,50 | € 143,29 | € 28,63 | € 143,21 | € -28,63 | € 114,58 | 1/jan/17 1826 dagen |
| 15495/30 | 15495 | Aankoop materiaal uitleendienst AV-Materiaal | 2650000 | 2021 | 10 | € 37,16 | € 18,59 | € 3,71 | € 18,57 | € -3,71 | € 14,86 | 1/jan/17 1826 dagen |
| 15495/31 | 15495 | Aankoop materiaal uitleendienst AV-Materiaal | 2650000 | 2021 | 10 | € 40,17 | € 20,09 | € 4,01 | € 20,08 | € -4,01 | € 16,07 | 1/jan/17 1826 dagen |
| 15495/32 | 15495 | Aankoop materiaal uitleendienst audio-visueel materiaal | 2650000 | 2021 | 10 | € 6.949,99 | € 2.780,95 | € 694,52 | € 4.169,04 | € -694,52 | € 3.474,52 | 1/jan/18 2191 dagen |
| 15495/33 | 15495 | Aankoop AV-materiaal volgens offerte | 2650000 | 2021 | 10 | € 3.034,00 | € 1.214,01 | € 303,19 | € 1.819,99 | € -303,19 | € 1.516,80 | 1/jan/18 2191 dagen |
| 15495/34 | 15495 | Aankoop materiaal uitleendienst audio-visueel materiaal | 2650000 | 2021 | 10 | € 2.419,60 | € 726,10 | € 241,74 | € 1.693,50 | € -241,74 | € 1.451,76 | 1/jan/19 2557 dagen |
| 15495/35 | 15495 | Aankoop materiaal uitleendienst audio-visueel materiaal | 2650000 | 2021 | 10 | € 3.070,70 | € 921,49 | € 306,79 | € 2.149,21 | € -306,79 | € 1.842,42 | 1/jan/19 2557 dagen |
| 15495/36 | 15495 | Aankoop microset uitleendienst AV-materiaal | 2650000 | 2021 | 10 | € 2.134,47 | € 640,54 | € 213,25 | € 1.493,93 | € -213,25 | € 1.280,68 | 1/jan/19 2557 dagen |
| 15495/37 | 15495 | Aankoop materiaal uitleendienst audio-visueel materiaal | 2650000 | 2021 | 10 | € 2.754,00 | € 349,15 | € 275,25 | € 2.404,85 | € -275,25 | € 2.129,60 | 25/sep/20 3189 dagen |
| 15495/38 | 15495 | Aankoop materiaal uitleendienst volgens offerte | 2650000 | 2021 | 10 | € 598,20 | € 67,00 | € 59,79 | € 531,20 | € -59,79 | € 471,41 | 18/nov/20 3243 dagen |
| 15495/39 | 15495 | Aankoop Rally plus - Mic pod | 2650000 | 2021 | 10 | € 2.453,00 | € 261,96 | € 245,17 | € 2.191,04 | € -245,17 | € 1.945,87 | 7/dec/20 3262 dagen |
| 15495/40 | 15495 | Aankoop materiaal uitleendienst volgens offerte | 2650000 | 2021 | 10 | € 4.253,71 | € 462,41 | € 425,14 | € 3.791,30 | € -425,14 | € 3.366,16 | 30/nov/20 3255 dagen |
| 15495/41 | 15495 | Bestelling volgens offerte 0/16974/3 | 2650000 | 2021 | 10 | € 3.909,45 | € 233,37 | € 390,73 | € 3.676,08 | € -390,73 | € 3.285,35 | 28/mei/21 3434 dagen |
| 15495/42 | 15495 | Bestelling volgens offerte 0/17286/2 | 2650000 | 2021 | 10 | € 4.436,50 | € 213,81 | € 443,41 | € 4.222,69 | € -443,41 | € 3.779,28 | 9/jul/21 3476 dagen |
| 15495/43 | 15495 | Aankoop luidsprekers uitleendienst | 2650000 | 2021 | 10 | € 1.347,00 | € 7,01 | € 134,63 | € 1.339,99 | € -134,63 | € 1.205,36 | 13/dec/21 3633 dagen |
| 15495/44 | 15495 | Aankoop materiaal uitleendienst AV-materiaal (mengtafeltje, walkie-talkie) | 2650000 | | 10 | € 983,60 | € 0,00 | € 13,73 | € 983,60 | € -13,73 | € 969,87 | 11/nov/22 3653 dagen |
| 15495/49 | 15495 | Audio AC -1 | 2650000 | | 10 | € 975,49 | € 0,00 | € 75,84 | € 975,49 | € -75,84 | € 899,65 | 23/mrt/22 3653 dagen |
| 15495/50 | 15495 | Audio AC -1 | 2650000 | | 10 | € 2.116,55 | € 0,00 | € 13,91 | € 2.116,55 | € -13,91 | € 2.102,64 | 8/dec/22 3653 dagen |
| 15495/51 | 15495 | Video AC -1 | 2650000 | | 10 | € 2.620,30 | € 0,00 | € 17,22 | € 2.620,30 | € -17,22 | € 2.603,08 | 8/dec/22 3653 dagen |
| 15495/52 | 15495 | Video AC -1 | 2650000 | | 10 | € 3.376,04 | € 0,00 | € 262,47 | € 3.376,04 | € -262,47 | € 3.113,57 | 23/mrt/22 3653 dagen |
| 15511/1 | 15511 | Ft 9 | 2210100 | 2021 | 33 | € 95.258,94 | € 23.096,88 | € 2.884,59 | € 72.162,06 | € -2.884,59 | € 69.277,47 | 1/jan/14 9131 dagen |
| 15513/1 | 15513 | aankoop digitale camera | 2650000 | 2021 | 10 | € 122,12 | € 97,71 | € 12,21 | € 24,41 | € -12,21 | € 12,20 | 1/jan/14 730 dagen |
| 15542/1 | 15542 | Projector-Projectorsteun en scherm | 2650000 | 2021 | 10 | € 592,65 | € 474,20 | € 59,23 | € 118,45 | € -59,23 | € 59,22 | 1/jan/14 730 dagen |
| 15562/1 | 15562 | aankoop schoonmaakkar Diependal | 2350000 | 2021 | 10 | € 199,90 | € 159,95 | € 19,98 | € 39,95 | € -19,98 | € 19,97 | 1/jan/14 730 dagen |
| 15562/2 | 15562 | aankoop kleine eenschijfmachine PL 335 voor onderhoud douches Diependal | 2350000 | 2021 | 10 | € 1.111,07 | € 777,82 | € 110,98 | € 333,25 | € -110,98 | € 222,27 | 1/jan/15 1096 dagen |
| 15562/3 | 15562 | aankoop schrob-zuigmachine OMM Spartacus 660 ride-on | 2350000 | 2021 | 10 | € 236,38 | € 165,48 | € 23,61 | € 70,90 | € -23,61 | € 47,29 | 1/jan/15 1096 dagen |
| 15562/4 | 15562 | Aankoop schrobzuigmachine Diependal | 2350000 | 2021 | 10 | € 10.077,31 | € 1.944,84 | € 1.006,90 | € 8.132,47 | € -1.006,90 | € 7.125,57 | 27/jan/20 2948 dagen |
| 15583/1 | 15583 | meubilair | 2450000 | 2021 | 10 | € 2.840,00 | € 2.272,39 | € 283,81 | € 567,61 | € -283,81 | € 283,80 | 1/jan/14 730 dagen |
| 15583/2 | 15583 | kantoorbenodigdheden | 2450000 | 2021 | 10 | € 81,00 | € 64,81 | € 8,10 | € 16,19 | € -8,10 | € 8,09 | 1/jan/14 730 dagen |
| 15583/3 | 15583 | kantoormeubilair | 2450000 | 2021 | 10 | € 574,00 | € 459,28 | € 57,36 | € 114,72 | € -57,36 | € 57,36 | 1/jan/14 730 dagen |
| 15583/4 | 15583 | Tafels en stoelen voor refter en polyvalente zaal - NAC | 2450000 | 2021 | 10 | € 3.136,00 | € 2.509,23 | € 313,39 | € 626,77 | € -313,39 | € 313,38 | 1/jan/14 730 dagen |

| | | | | | | | | | | | | |
|----------|-------|--|---------|------|----|-------------|-------------|------------|-------------|-------------|-------------|----------------------|
| 15583/5 | 15583 | Tafels en stoelen voor refter en polyvalente zaal - NAC | 2450000 | 2021 | 10 | € 2.880,00 | € 2.304,39 | € 287,81 | € 575,61 | € -287,81 | € 287,80 | 1/jan/14 730 dagen |
| 15583/6 | 15583 | Tafels en stoelen voor refter en polyvalente zaal - NAC | 2450000 | 2021 | 10 | € 592,00 | € 473,68 | € 59,16 | € 118,32 | € -59,16 | € 59,16 | 1/jan/14 730 dagen |
| 15583/7 | 15583 | Installatie van privacy panelen dienst Burgerzaken | 2450000 | 2021 | 10 | € 3.938,78 | € 3.151,57 | € 393,61 | € 787,21 | € -393,61 | € 393,60 | 1/jan/14 730 dagen |
| 15583/8 | 15583 | Installatie van privacy panelen dienst Burgerzaken | 2450000 | 2021 | 10 | € 204,00 | € 163,23 | € 20,39 | € 40,77 | € -20,39 | € 20,38 | 1/jan/14 730 dagen |
| 15583/9 | 15583 | kapstok schepenzaal | 2450000 | 2021 | 10 | € 156,80 | € 125,46 | € 15,67 | € 31,34 | € -15,67 | € 15,67 | 1/jan/14 730 dagen |
| 15583/10 | 15583 | Lockers Burgerzaken | 2450000 | 2021 | 10 | € 655,42 | € 524,42 | € 65,50 | € 131,00 | € -65,50 | € 65,50 | 1/jan/14 730 dagen |
| 15583/11 | 15583 | aankoop 3 ladenkasten | 2450000 | 2021 | 10 | € 585,90 | € 410,16 | € 58,53 | € 175,74 | € -58,53 | € 117,21 | 1/jan/15 1096 dagen |
| 15583/12 | 15583 | Roltafeltje Burgerzaken | 2450000 | 2021 | 10 | € 298,00 | € 208,62 | € 29,77 | € 89,38 | € -29,77 | € 59,61 | 1/jan/15 1096 dagen |
| 15583/13 | 15583 | Offerte dd. 04/02/2015 - Klantnr. 3800 | 2450000 | 2021 | 10 | € 288,00 | € 201,62 | € 28,77 | € 86,38 | € -28,77 | € 57,61 | 1/jan/15 1096 dagen |
| 15583/14 | 15583 | Offerte dd. 04/02/2015 - Klantnr. 3800 | 2450000 | 2021 | 10 | € 311,00 | € 217,72 | € 31,06 | € 93,28 | € -31,06 | € 62,22 | 1/jan/15 1096 dagen |
| 15583/15 | 15583 | Offerte dd. 04/02/2015 - Klantnr. 3800 | 2450000 | 2021 | 10 | € 595,20 | € 416,67 | € 59,46 | € 178,53 | € -59,46 | € 119,07 | 1/jan/15 1096 dagen |
| 15583/16 | 15583 | Bovenblad Tafel | 2450000 | 2021 | 10 | € 110,00 | € 77,01 | € 10,99 | € 32,99 | € -10,99 | € 22,00 | 1/jan/15 1096 dagen |
| 15583/17 | 15583 | roldeurkast | 2450000 | 2021 | 10 | € 469,00 | € 328,33 | € 46,85 | € 140,67 | € -46,85 | € 93,82 | 1/jan/15 1096 dagen |
| 15583/18 | 15583 | bureaumeubilaire | 2450000 | 2021 | 10 | € 624,50 | € 437,18 | € 62,38 | € 187,32 | € -62,38 | € 124,94 | 1/jan/15 1096 dagen |
| 15583/19 | 15583 | bureaumeubilaire | 2450000 | 2021 | 10 | € 520,00 | € 364,03 | € 51,94 | € 155,97 | € -51,94 | € 104,03 | 1/jan/15 1096 dagen |
| 15583/20 | 15583 | Offerte dd. 18/01/2016 Kantoormeubilaire Burgerzaken | 2450000 | 2021 | 10 | € 3.848,00 | € 2.309,15 | € 384,45 | € 1.538,85 | € -384,45 | € 1.154,40 | 1/jan/16 1461 dagen |
| 15583/21 | 15583 | Bureaustoel financieel beleid | 2450000 | 2021 | 10 | € 612,00 | € 367,25 | € 61,15 | € 244,75 | € -61,15 | € 183,60 | 1/jan/16 1461 dagen |
| 15583/22 | 15583 | De Zevenster : aankoop lek- en spoelbak | 2450000 | 2021 | 10 | € 2.250,56 | € 1.350,55 | € 224,85 | € 900,01 | € -224,85 | € 675,16 | 1/jan/16 1461 dagen |
| 15583/23 | 15583 | meubilaire | 2450000 | 2021 | 10 | € 1.523,00 | € 913,94 | € 152,16 | € 609,06 | € -152,16 | € 456,90 | 1/jan/16 1461 dagen |
| 15583/24 | 15583 | Stoel Fanny Biesmans | 2450000 | 2021 | 10 | € 1.271,07 | € 762,77 | € 126,99 | € 508,30 | € -126,99 | € 381,31 | 1/jan/16 1461 dagen |
| 15583/25 | 15583 | Meubilaire | 2450000 | 2021 | 10 | € 171,60 | € 85,82 | € 17,15 | € 85,78 | € -17,15 | € 68,63 | 1/jan/17 1826 dagen |
| 15583/26 | 15583 | Meubilaire | 2450000 | 2021 | 10 | € 341,01 | € 170,54 | € 34,08 | € 170,47 | € -34,08 | € 136,39 | 1/jan/17 1826 dagen |
| 15583/29 | 15583 | Correctie Puur Office AK1/2019/156 verkeerde BTWcode | 2450000 | 2021 | 10 | € 8.381,00 | € 2.515,07 | € 837,33 | € 5.865,93 | € -837,33 | € 5.028,60 | 1/jan/19 2557 dagen |
| 15583/30 | 15583 | Aankoop zit sta bureau Conset 501-43 | 2450000 | 2021 | 10 | € 585,35 | € 175,66 | € 58,48 | € 409,69 | € -58,48 | € 351,21 | 1/jan/19 2557 dagen |
| 15583/31 | 15583 | bestelling meubilaire | 2450000 | 2021 | 10 | € 1.955,00 | € 586,68 | € 195,32 | € 1.368,32 | € -195,32 | € 1.173,00 | 1/jan/19 2557 dagen |
| 15583/32 | 15583 | 3 hoge kasten | 2450000 | 2021 | 10 | € 1.110,00 | € 333,10 | € 110,90 | € 776,90 | € -110,90 | € 666,00 | 1/jan/19 2557 dagen |
| 15583/33 | 15583 | receptie meubel AC | 2450000 | 2021 | 10 | € 10.000,00 | € 3.000,91 | € 999,09 | € 6.999,09 | € -999,09 | € 6.000,00 | 1/jan/19 2557 dagen |
| 15583/34 | 15583 | receptiemeubel de zevenster | 2450000 | 2021 | 10 | € 19.341,00 | € 5.804,07 | € 1.932,33 | € 13.536,93 | € -1.932,33 | € 11.604,60 | 1/jan/19 2557 dagen |
| 15583/35 | 15583 | Kindermeubelen voor het onthaal | 2450000 | 2021 | 10 | € 94,17 | € 28,26 | € 9,41 | € 65,91 | € -9,41 | € 56,50 | 1/jan/19 2557 dagen |
| 15583/36 | 15583 | Bureaustoel (Sabrina Van Loo) | 2450000 | 2021 | 10 | € 631,00 | € 189,36 | € 63,04 | € 441,64 | € -63,04 | € 378,60 | 1/jan/19 2557 dagen |
| 15583/37 | 15583 | De Zevenster : aankoop hout, lauan planken | 2450000 | 2021 | 10 | € 2.994,81 | € 558,30 | € 299,23 | € 2.436,51 | € -299,23 | € 2.137,28 | 20/feb/20 2972 dagen |
| 15583/38 | 15583 | Kast onthaal | 2450000 | 2021 | 10 | € 740,00 | € 140,79 | € 73,94 | € 599,21 | € -73,94 | € 525,27 | 6/feb/20 2958 dagen |
| 15583/40 | 15583 | herstelling bureaustoelen | 2450000 | 2021 | 10 | € 1.968,00 | € 289,38 | € 196,69 | € 1.678,62 | € -196,69 | € 1.481,93 | 13/jul/20 3115 dagen |
| 15583/42 | 15583 | Armsteunen bureaustoelen | 2450000 | 2021 | 10 | € 1.546,80 | € 0,42 | € 154,60 | € 1.546,38 | € -154,60 | € 1.391,78 | 31/dec/21 3651 dagen |
| 15583/43 | 15583 | Bijbestelling meubilaire | 2450000 | 2021 | 10 | € 3.172,40 | € 0,00 | € 185,85 | € 3.172,40 | € -185,85 | € 2.986,55 | 1/jun/22 3653 dagen |
| 15601/1 | 15601 | diependal : vervangen van lekkende collector | 2210400 | 2021 | 33 | € 2.435,25 | € 516,68 | € 73,74 | € 1.918,57 | € -73,74 | € 1.844,83 | 1/jan/15 9496 dagen |
| 15601/3 | 15601 | Stookplaatsrenovatie Diependal | 2210400 | 2021 | 33 | € 75.638,10 | € 13.755,18 | € 2.290,33 | € 61.882,92 | € -2.290,33 | € 59.592,59 | 1/jan/16 9862 dagen |
| 15601/4 | 15601 | Diependal : vervangen van buitendeuren/nooduitgangen | 2210400 | 2021 | 33 | € 25.797,08 | € 2.346,25 | € 781,19 | € 23.450,83 | € -781,19 | € 22.669,64 | 1/jan/19 10957 dagen |
| 15601/5 | 15601 | Renovatie sanitairen en kleedkamers sportcomplexen Diependal | 2210400 | 2021 | 33 | € 20.000,00 | € 1.819,02 | € 605,65 | € 18.180,98 | € -605,65 | € 17.575,33 | 1/jan/19 10957 dagen |
| 15601/6 | 15601 | Renovatie sanitairen en kleedkamers sportcomplexen Diependal | 2210400 | 2021 | 33 | € 35.000,00 | € 3.183,27 | € 1.059,88 | € 31.816,73 | € -1.059,88 | € 30.756,85 | 1/jan/19 10957 dagen |

| | | | | | | | | | | | | |
|----------|---------|--|---------|------|----|--------------|--------------|-------------|--------------|--------------|--------------|-----------------------|
| 15601/7 | 15601 | Verrekening 1 renovaties kleedkamers/sanitair Diependal | 2210400 | 2021 | 33 | € 4.076,69 | € 370,78 | € 123,45 | € 3.705,91 | € -123,45 | € 3.582,46 | 1/jan/19 10957 dagen |
| 15601/8 | 15601 | Verrekening 2 renovatie kleedkamers/sanitair Diependal | 2210400 | 2021 | 33 | € 2.065,15 | € 187,83 | € 62,54 | € 1.877,32 | € -62,54 | € 1.814,78 | 1/jan/19 10957 dagen |
| 15601/9 | 15601 | Diependal : leveren en plaatsen sportvloer | 2210400 | 2021 | 33 | € 1.340,60 | € 121,93 | € 40,60 | € 1.218,67 | € -40,60 | € 1.178,07 | 1/jan/19 10957 dagen |
| 15601/10 | 15601 | Renovatie sanitairen en kleedkamers sportcomplexen Diependal | 2210400 | 2021 | 33 | € 4.892,16 | € 444,95 | € 148,15 | € 4.447,21 | € -148,15 | € 4.299,06 | 1/jan/19 10957 dagen |
| 15601/13 | 15601 | Correctie Somati Systems NV AR 102 | 2210400 | 2021 | 33 | € 5.260,31 | € 478,42 | € 159,29 | € 4.781,89 | € -159,29 | € 4.622,60 | 1/jan/19 10957 dagen |
| 15601/14 | 15601 | Vervanging motor luchtgroep judozaal | 2210400 | 2021 | 33 | € 2.824,57 | € 7,50 | € 85,54 | € 2.817,07 | € -85,54 | € 2.731,53 | 30/nov/21 12021 dagen |
| 15601/15 | 15601 | Herstelling fase 1 sportvloer Diependal | 2210400 | | 33 | € 2.295,00 | € 0,00 | € 52,55 | € 2.295,00 | € -52,55 | € 2.242,45 | 31/mrt/22 12053 dagen |
| 15601/16 | 15601 | Herstelling sportvloer Diependal | 2210400 | | 33 | € 930,00 | € 0,00 | € 15,43 | € 930,00 | € -15,43 | € 914,57 | 15/jun/22 12053 dagen |
| 15601/17 | 15601 | Herstelling sportvloer Diependal fase 2 | 2210400 | | 33 | € 4.420,00 | € 0,00 | € 73,34 | € 4.420,00 | € -73,34 | € 4.346,66 | 15/jun/22 12053 dagen |
| 15601/18 | 15601 | Herstelling fase 2 sportvloer Diependal | 2210400 | | 33 | € 5.609,10 | € 0,00 | € 86,09 | € 5.609,10 | € -86,09 | € 5.523,01 | 30/jun/22 12053 dagen |
| 15601/19 | 15601 | Diependal aanpassingen bliksembeveiliging | 2210400 | | 33 | € 4.176,80 | € 0,00 | € 28,07 | € 4.176,80 | € -28,07 | € 4.148,73 | 12/okt/22 12053 dagen |
| 15603/1 | 15603 | aankoop semi-prof vaatwasser | 2350000 | 2021 | 10 | € 4.182,28 | € 3.346,40 | € 417,94 | € 835,88 | € -417,94 | € 417,94 | 1/jan/14 730 dagen |
| 15603/2 | 15603 | servies zaal duisburg | 2350000 | 2021 | 10 | € 5.449,22 | € 2.725,25 | € 544,50 | € 2.723,97 | € -544,50 | € 2.179,47 | 1/jan/17 1826 dagen |
| 15603/3 | 15603 | bijkomend materiaal voor in de keuken | 2350000 | 2021 | 10 | € 142,51 | € 71,27 | € 14,24 | € 71,24 | € -14,24 | € 57,00 | 1/jan/17 1826 dagen |
| 15603/4 | 15603 | servies zaal duisburg | 2350000 | 2021 | 10 | € 366,63 | € 183,35 | € 36,64 | € 183,28 | € -36,64 | € 146,64 | 1/jan/17 1826 dagen |
| 15603/5 | 15603 | Aankoop sportmateriaal | 2350000 | 2021 | 10 | € 1.950,42 | € 585,30 | € 194,86 | € 1.365,12 | € -194,86 | € 1.170,26 | 1/jan/19 2557 dagen |
| 15603/6 | 15603 | Aankoop sportmateriaal Gemeentezaal Duiburg | 2350000 | 2021 | 10 | € 2.874,66 | € 331,39 | € 287,31 | € 2.543,27 | € -287,31 | € 2.255,96 | 6/nov/20 3231 dagen |
| 15637/1 | 15637 | NAC De Zevenster : leveren en plaatsen van gasseparatiewand in archief | 2210100 | 2021 | 33 | € 7.200,00 | € 1.527,56 | € 218,03 | € 5.672,44 | € -218,03 | € 5.454,41 | 1/jan/15 9496 dagen |
| 15639/1 | 15639 | aankoop schrobzuigmachine AC | 2350000 | 2021 | 10 | € 2.176,62 | € 1.523,75 | € 217,42 | € 652,87 | € -217,42 | € 435,45 | 1/jan/15 1096 dagen |
| 15658/2 | 15658 | Hardware firewalls AC | 2460000 | 2021 | 3 | € 7.282,60 | € 724,27 | € 2.425,32 | € 6.558,33 | € -2.425,32 | € 4.133,01 | 14/sep/21 987 dagen |
| 15724/1 | 2291-19 | Diependal / Djr 2008 Dansvloer 10 x10 / Paul Thiry Decor | 2291000 | 2021 | 15 | € 2.438,33 | € 2.330,06 | € 108,27 | € 108,27 | € -108,27 | € 0,00 | 1/jan/08 365 dagen |
| 15731/1 | 2291-26 | Diependal / Djr 2010 Vloer / ADEC Sport | 2291000 | 2021 | 15 | € 77.072,40 | € 61.660,73 | € 5.132,54 | € 15.411,67 | € -5.132,54 | € 10.279,13 | 1/jan/10 1096 dagen |
| 15734/1 | 2291-29 | Diependal / Djr 2010 Vloer / ADEC Sport | 2291000 | 2021 | 15 | € 38.245,41 | € 30.597,72 | € 2.546,90 | € 7.647,69 | € -2.546,90 | € 5.100,79 | 1/jan/10 1096 dagen |
| 15739/1 | 2291-34 | Diependal / Djr 2011 Antiparkeerpaal / Overtoom nv | 2291000 | 2021 | 15 | € 738,00 | € 639,62 | € 24,58 | € 98,38 | € -24,58 | € 73,80 | 1/jan/11 1461 dagen |
| 15741/1 | 2291-36 | Diependal / Djr 2011 Toogverlichting / Cebeo NV | 2291000 | 2021 | 15 | € 795,30 | € 689,29 | € 26,48 | € 106,01 | € -26,48 | € 79,53 | 1/jan/11 1461 dagen |
| 15745/1 | 2291-40 | Diependal / Djr 2012 Dakisolatie / | 2291000 | 2021 | 15 | € 2.319,00 | € 1.783,97 | € 106,95 | € 535,03 | € -106,95 | € 428,08 | 1/jan/12 1826 dagen |
| 15748/1 | 2290-43 | Diependal / Djr 2012 Aanleg pétanque / | 2291000 | 2021 | 15 | € 2.724,40 | € 1.816,49 | € 181,48 | € 907,91 | € -181,48 | € 726,43 | 1/jan/12 1826 dagen |
| 15749/1 | 2291-44 | Diependal / Djr 2012 Aanleg pétanque / | 2291000 | 2021 | 15 | € 2.422,80 | € 1.615,39 | € 161,39 | € 807,41 | € -161,39 | € 646,02 | 1/jan/12 1826 dagen |
| 15750/1 | 2290-45 | Diependal / Djr 2012 Aanleg pétanque / | 2291000 | 2021 | 15 | € 993,77 | € 662,58 | € 66,20 | € 331,19 | € -66,20 | € 264,99 | 1/jan/12 1826 dagen |
| 15753/1 | 2291-48 | Diependal / Djr 2013 Dakisolatie / Iverlek | 2291000 | 2021 | 15 | € 493.809,87 | € 292.804,59 | € 33.485,59 | € 201.005,28 | € -33.485,59 | € 167.519,69 | 1/jan/13 2191 dagen |
| 15754/1 | 2350-49 | Diependal / Djr 2013 Waterontharder / WaterGenius | 2350000 | 2021 | 10 | € 2.678,99 | € 2.411,34 | € 267,65 | € 267,65 | € -267,65 | € 0,00 | 1/jan/13 365 dagen |

| | | | | | | | | | | | | |
|---------|----------|---|---------|------|----|-------------|-------------|------------|-------------|-------------|-------------|---------------------|
| 15755/1 | 2350-50 | Diependal / Djr 2013 Scorebord / Westerstrand | 2350000 | 2021 | 10 | € 4.135,00 | € 3.767,78 | € 367,22 | € 367,22 | € -367,22 | € 0,00 | 1/jan/13 365 dagen |
| 15756/1 | 2291-51 | Diependal / Djr 2013 Bewegingsmelder / Cebeo NV | 2291000 | 2021 | 15 | € 529,92 | € 325,57 | € 34,04 | € 204,35 | € -34,04 | € 170,31 | 1/jan/13 2191 dagen |
| 15757/1 | 2290-52 | Diependal / Djr 2013 Speeltuon / Jadimex BVBA | 2291000 | 2021 | 15 | € 340,93 | € 209,47 | € 21,90 | € 131,46 | € -21,90 | € 109,56 | 1/jan/13 2191 dagen |
| 15758/1 | 2290-53 | Diependal / Djr 2013 Speeltuon / Vanbever | 2291000 | 2021 | 15 | € 1.017,42 | € 625,08 | € 65,36 | € 392,34 | € -65,36 | € 326,98 | 1/jan/13 2191 dagen |
| 15759/1 | 2290-54 | Diependal / Djr 2013 Speeltuon / Nam Grass | 2291000 | 2021 | 15 | € 2.228,16 | € 1.368,93 | € 143,14 | € 859,23 | € -143,14 | € 716,09 | 1/jan/13 2191 dagen |
| 15775/1 | 2291-70 | Steenberg / Djr 2012 Vervanging bekabeling / | 2291000 | 2021 | 15 | € 15.026,81 | € 10.019,05 | € 1.001,00 | € 5.007,76 | € -1.001,00 | € 4.006,76 | 1/jan/12 1826 dagen |
| 15776/1 | 2291-71 | Steenberg / Djr 2012 Studieopdracht / | 2291000 | 2021 | 15 | € 4.528,35 | € 3.483,59 | € 208,84 | € 1.044,76 | € -208,84 | € 835,92 | 1/jan/12 1826 dagen |
| 15780/1 | 2350-75 | Steenberg / Djr 2013 Terrasmeubilair / Lavigne | 2350000 | 2021 | 10 | € 4.878,40 | € 4.445,16 | € 433,24 | € 433,24 | € -433,24 | € 0,00 | 1/jan/13 365 dagen |
| 15781/1 | 2350-76 | Steenberg / Djr 2013 Gasfornuis / Vanden Borre | 2350000 | 2021 | 10 | € 1.327,04 | € 1.194,46 | € 132,58 | € 132,58 | € -132,58 | € 0,00 | 1/jan/13 365 dagen |
| 15782/1 | 2350-77 | Steenberg / Djr 2013 Koel/Vriescombi / Cebeo Nv | 2350000 | 2021 | 10 | € 1.410,05 | € 1.269,18 | € 140,87 | € 140,87 | € -140,87 | € 0,00 | 1/jan/13 365 dagen |
| 15783/1 | 2350-78 | Steenberg / Djr 2013 Inrichting keuken / Ijzerwaren Desmet | 2350000 | 2021 | 10 | € 206,78 | € 186,13 | € 20,65 | € 20,65 | € -20,65 | € 0,00 | 1/jan/13 365 dagen |
| 15784/1 | 2350-79 | Steenberg / Djr 2013 Inrichting keuken / Houthandel Moens | 2350000 | 2021 | 10 | € 1.808,95 | € 1.628,22 | € 180,73 | € 180,73 | € -180,73 | € 0,00 | 1/jan/13 365 dagen |
| 15785/1 | 2291-80 | Steenberg / Djr 2013 Studie dakisolatie / Iverlek | 2291000 | 2021 | 15 | € 1.611,74 | € 1.059,28 | € 92,03 | € 552,46 | € -92,03 | € 460,43 | 1/jan/13 2191 dagen |
| 15786/1 | 2291-81 | Steenberg / Djr 2013 Studie dakisolatie / Iverlek | 2291000 | 2021 | 15 | € 93.805,70 | € 61.651,09 | € 5.356,66 | € 32.154,61 | € -5.356,66 | € 26.797,95 | 1/jan/13 2191 dagen |
| 15787/1 | 2291-82 | Steenberg / Djr 2013 Vernieuwing dakgoot / Gebr. Gillijns | 2291000 | 2021 | 15 | € 3.986,67 | € 2.449,31 | € 256,11 | € 1.537,36 | € -256,11 | € 1.281,25 | 1/jan/13 2191 dagen |
| 15788/1 | 2350-83 | Steenberg / Djr 2013 Audio + Speaker System / Verbiest NV | 2350000 | 2021 | 10 | € 957,68 | € 872,64 | € 85,04 | € 85,04 | € -85,04 | € 0,00 | 1/jan/13 365 dagen |
| 15789/1 | 2350-84 | Steenberg / Djr 2013 WK-Springplank / Adec Sport | 2350000 | 2021 | 10 | € 497,08 | € 447,42 | € 49,66 | € 49,66 | € -49,66 | € 0,00 | 1/jan/13 365 dagen |
| 15790/1 | 2450-85 | Steenberg / Djr 2013 Meubilair Cafeteria / Lavigne | 2450000 | 2021 | 10 | € 6.914,92 | € 6.224,06 | € 690,86 | € 690,86 | € -690,86 | € 0,00 | 1/jan/13 365 dagen |
| 15802/1 | 2291-97 | Pachthof Stroykens / Djr 2008 Cafeteria Uitbreiding / Bouwwerken Postelmans | 2291000 | 2021 | 15 | € 61.817,08 | € 57.013,48 | € 4.803,60 | € 4.803,60 | € -4.803,60 | € 0,00 | 1/jan/08 365 dagen |
| 15804/1 | 2291-99 | Pachthof Stroykens / Djr 2008 Linoleumvloer / Paul Thiry Decor | 2291000 | 2021 | 15 | € 11.178,87 | € 10.682,49 | € 496,38 | € 496,38 | € -496,38 | € 0,00 | 1/jan/08 365 dagen |
| 15805/1 | 2291-100 | Pachthof Stroykens / Djr 2008 Raamdecoratie / Woonddecor Savelkoul | 2291000 | 2021 | 15 | € 2.505,25 | € 2.394,01 | € 111,24 | € 111,24 | € -111,24 | € 0,00 | 1/jan/08 365 dagen |
| 15822/1 | 2291-117 | Pachthof Stroykens / Djr 2012 Aanpassingswerken / | 2291000 | 2021 | 15 | € 2.538,53 | € 1.692,56 | € 169,10 | € 845,97 | € -169,10 | € 676,87 | 1/jan/12 1826 dagen |
| 15824/1 | 2291-119 | Pachthof Stroykens / Djr 2012 Aanpassingswerken / | 2291000 | 2021 | 15 | € 3.308,54 | € 2.205,96 | € 220,40 | € 1.102,58 | € -220,40 | € 882,18 | 1/jan/12 1826 dagen |
| 15826/1 | 2291-121 | Pachthof Stroykens / Djr 2012 Vernieuwing Zolder / | 2291000 | 2021 | 15 | € 3.357,94 | € 2.238,88 | € 223,69 | € 1.119,06 | € -223,69 | € 895,37 | 1/jan/12 1826 dagen |
| 15828/1 | 2291-123 | Pachthof Stroykens / Djr 2012 Vernieuwing Zolder / | 2291000 | 2021 | 15 | € 1.341,96 | € 894,74 | € 89,40 | € 447,22 | € -89,40 | € 357,82 | 1/jan/12 1826 dagen |
| 15829/1 | 2291-124 | Pachthof Stroykens / Djr 2012 Belijning Vloeren / | 2291000 | 2021 | 15 | € 12.275,03 | € 8.498,99 | € 754,79 | € 3.776,04 | € -754,79 | € 3.021,25 | 1/jan/12 1826 dagen |

| | | | | | | | | | | | | |
|---------|----------|--|---------|------|----|--------------|--------------|-------------|-------------|--------------|------------|---------------------|
| 15835/1 | 2291-130 | Pachthof Stroykens / Djr 2013 Aftakkingen hoofdleidingen / Willems Tecno | 2291000 | 2021 | 15 | € 862,08 | € 511,18 | € 58,46 | € 350,90 | € -58,46 | € 292,44 | 1/jan/13 2191 dagen |
| 15836/1 | 2350-131 | Pachthof Stroykens / Djr 2013 Shimpvo vast pedaal / Colpaert BVBA | 2350000 | 2021 | 10 | € 3.847,66 | € 3.463,25 | € 384,41 | € 384,41 | € -384,41 | € 0,00 | 1/jan/13 365 dagen |
| 15837/1 | 2350-132 | Pachthof Stroykens / Djr 2013 Shimpvo vast pedaal / Colpaert BVBA | 2350000 | 2021 | 10 | € 1.923,82 | € 1.731,61 | € 192,21 | € 192,21 | € -192,21 | € 0,00 | 1/jan/13 365 dagen |
| 15838/1 | 2350-133 | Pachthof Stroykens / Djr 2013 Soundcraft GB4 / Sotesa NV | 2350000 | 2021 | 10 | € 2.344,00 | € 2.109,82 | € 234,18 | € 234,18 | € -234,18 | € 0,00 | 1/jan/13 365 dagen |
| 15839/1 | 2350-134 | Pachthof Stroykens / Djr 2013 Lichtregelaar / ADB Lighting | 2350000 | 2021 | 10 | € 3.545,20 | € 3.191,01 | € 354,19 | € 354,19 | € -354,19 | € 0,00 | 1/jan/13 365 dagen |
| 15840/1 | 2291-135 | Pachthof Stroykens / Djr 2013 Dancecarpet / Showtex NV | 2291000 | 2021 | 15 | € 5.174,90 | € 3.179,32 | € 332,44 | € 1.995,58 | € -332,44 | € 1.663,14 | 1/jan/13 2191 dagen |
| 15841/1 | 2350-136 | Pachthof Stroykens / Djr 2013 Brandverdragend doek / Paul Thiry Decor | 2350000 | 2021 | 10 | € 991,58 | € 892,52 | € 99,06 | € 99,06 | € -99,06 | € 0,00 | 1/jan/13 365 dagen |
| 15894/1 | 2291-189 | Zwembad / Djr 2012 Spanplafonds / | 2291000 | 2021 | 15 | € 17.666,00 | € 11.778,71 | € 1.176,81 | € 5.887,29 | € -1.176,81 | € 4.710,48 | 1/jan/12 1826 dagen |
| 15895/1 | 2291-190 | Zwembad / Djr 2012 Baffels / | 2291000 | 2021 | 15 | € 10.170,00 | € 7.041,51 | € 625,36 | € 3.128,49 | € -625,36 | € 2.503,13 | 1/jan/12 1826 dagen |
| 15896/1 | 2291-191 | Zwembad / Djr 2012 Buffertanks / | 2291000 | 2021 | 15 | € 20.366,82 | € 14.101,57 | € 1.252,36 | € 6.265,25 | € -1.252,36 | € 5.012,89 | 1/jan/12 1826 dagen |
| 15897/1 | 2291-192 | Zwembad / Djr 2013 Motor zwembadpomp / Dalkia NV | 2291000 | 2021 | 15 | € 3.914,00 | € 2.404,65 | € 251,44 | € 1.509,35 | € -251,44 | € 1.257,91 | 1/jan/13 2191 dagen |
| 15898/1 | 2291-193 | Zwembad / Djr 2013 Brandcentrale / Tevean NV | 2291000 | 2021 | 15 | € 3.542,00 | € 2.176,11 | € 227,54 | € 1.365,89 | € -227,54 | € 1.138,35 | 1/jan/13 2191 dagen |
| 15899/1 | 2291-194 | Zwembad / Djr 2013 Spanplafonds / V&C Spanplafonds | 2291000 | 2021 | 15 | € 1.836,00 | € 1.128,00 | € 117,95 | € 708,00 | € -117,95 | € 590,05 | 1/jan/13 2191 dagen |
| 15900/1 | 2350-195 | Zwembad / Djr 2013 Schrobmachine / Euronet | 2350000 | 2021 | 10 | € 2.221,66 | € 1.999,70 | € 221,96 | € 221,96 | € -221,96 | € 0,00 | 1/jan/13 365 dagen |
| 15901/1 | 2350-196 | Zwembad / Djr 2013 Schrobmachine toebehoren / Euronet | 2350000 | 2021 | 10 | € 750,00 | € 675,07 | € 74,93 | € 74,93 | € -74,93 | € 0,00 | 1/jan/13 365 dagen |
| 15902/1 | 2350-197 | Zwembad / Djr 2013 FRX Philips Heartstart / AED Solutions | 2350000 | 2021 | 10 | € 1.615,00 | € 1.453,65 | € 161,35 | € 161,35 | € -161,35 | € 0,00 | 1/jan/13 365 dagen |
| 15903/1 | 2350-198 | Zwembad / Djr 2013 Spine Board / D&D Sport | 2350000 | 2021 | 10 | € 620,82 | € 558,80 | € 62,02 | € 62,02 | € -62,02 | € 0,00 | 1/jan/13 365 dagen |
| 15909/1 | 2350-204 | Gemeentezaal Duisburg / Djr 2013 Stookoliemeter / Willems Tecno | 2350000 | 2021 | 10 | € 614,44 | € 553,06 | € 61,38 | € 61,38 | € -61,38 | € 0,00 | 1/jan/13 365 dagen |
| 15917/1 | 2350-212 | Gemeentezaal Vossem / Djr 2013 Vloerschrobautomaat / Metalced NV | 2350000 | 2021 | 10 | € 4.565,38 | € 4.109,27 | € 456,11 | € 456,11 | € -456,11 | € 0,00 | 1/jan/13 365 dagen |
| 15918/1 | 2350-213 | Gemeentezaal Vossem / Djr 2013 Vloerbaan / ADEC Sport | 2350000 | 2021 | 10 | € 1.538,90 | € 1.385,15 | € 153,75 | € 153,75 | € -153,75 | € 0,00 | 1/jan/13 365 dagen |
| 15923/1 | 2350-218 | Nettenberg / Djr 2013 Camera / Autosoft BVBA | 2350000 | 2021 | 10 | € 1.333,44 | € 1.215,03 | € 118,41 | € 118,41 | € -118,41 | € 0,00 | 1/jan/13 365 dagen |
| 15925/1 | 2291-220 | Smisstraat Vossem / Djr 2008 Kunstgrasveld / | 2291000 | 2021 | 15 | € 345.763,28 | € 322.733,43 | € 23.029,85 | € 23.029,85 | € -23.029,85 | € 0,00 | 1/jan/08 365 dagen |
| 15926/1 | 2291-221 | Smisstraat Vossem / Djr 2008 Draagstukken Lichtmasten / Armamast | 2291000 | 2021 | 15 | € 3.422,10 | € 3.194,17 | € 227,93 | € 227,93 | € -227,93 | € 0,00 | 1/jan/08 365 dagen |
| 15927/1 | 2291-222 | Smisstraat Vossem / Djr 2008 / Sportscape NV | 2291000 | 2021 | 15 | € 1.955,00 | € 1.824,79 | € 130,21 | € 130,21 | € -130,21 | € 0,00 | 1/jan/08 365 dagen |
| 15932/1 | 2291-227 | Smisstraat Vossem / Djr 2011 Uitbreiding Kleedkamers / Marievoet & Breynaert | 2291000 | 2021 | 15 | € 2.160,00 | € 1.584,13 | € 143,87 | € 575,87 | € -143,87 | € 432,00 | 1/jan/11 1461 dagen |
| 15933/1 | 2291-228 | Smisstraat Vossem / Djr 2012 Extractiesysteem / | 2291000 | 2021 | 15 | € 3.200,00 | € 2.215,61 | € 196,77 | € 984,39 | € -196,77 | € 787,62 | 1/jan/12 1826 dagen |
| 15934/1 | 2291-229 | Smisstraat Vossem / Djr 2012 Studie-opdracht / | 2291000 | 2021 | 15 | € 2.815,00 | € 2.165,53 | € 129,82 | € 649,47 | € -129,82 | € 519,65 | 1/jan/12 1826 dagen |

| | | | | | | | | | | | | |
|---------|----------|--|---------|------|----|-------------|-------------|------------|-------------|-------------|------------|---------------------|
| 15935/1 | 2291-230 | Smisstraat Vossem / Djr 2012 Terreinverlichting / | 2291000 | 2021 | 15 | € 3.861,60 | € 2.673,71 | € 237,45 | € 1.187,89 | € -237,45 | € 950,44 | 1/jan/12 1826 dagen |
| 15936/1 | 2291-231 | Smisstraat Vossem / Djr 2012 Terreinverlichting / | 2291000 | 2021 | 15 | € 18.750,00 | € 12.982,13 | € 1.152,94 | € 5.767,87 | € -1.152,94 | € 4.614,93 | 1/jan/12 1826 dagen |
| 15937/1 | 2291-232 | Smisstraat Vossem / Djr 2012 Studie- opdracht / | 2291000 | 2021 | 15 | € 2.125,00 | € 1.634,75 | € 98,00 | € 490,25 | € -98,00 | € 392,25 | 1/jan/12 1826 dagen |
| 15938/1 | 2291-233 | Smisstraat Vossem / Djr 2012 Kleedkamers / | 2291000 | 2021 | 15 | € 1.394,82 | € 930,00 | € 92,91 | € 464,82 | € -92,91 | € 371,91 | 1/jan/12 1826 dagen |
| 15939/1 | 2291-234 | Smisstraat Vossem / Djr 2012 Kleedkamers / | 2291000 | 2021 | 15 | € 19.840,50 | € 13.228,55 | € 1.321,67 | € 6.611,95 | € -1.321,67 | € 5.290,28 | 1/jan/12 1826 dagen |
| 15940/1 | 2291-235 | Smisstraat Vossem / Djr 2013 Kleedkamers / Bouwwerken Postelmans | 2291000 | 2021 | 15 | € 8.560,75 | € 5.076,11 | € 580,51 | € 3.484,64 | € -580,51 | € 2.904,13 | 1/jan/13 2191 dagen |
| 15941/1 | 2291-236 | Smisstraat Vossem / Djr 2013 Kleedkamers / Bouwwerken Postelmans | 2291000 | 2021 | 15 | € 283,50 | € 168,11 | € 19,22 | € 115,39 | € -19,22 | € 96,17 | 1/jan/13 2191 dagen |
| 15942/1 | 2291-237 | Smisstraat Vossem / Djr 2013 Kleedkamers / Bouwwerken Postelmans | 2291000 | 2021 | 15 | € 17.088,54 | € 10.132,66 | € 1.158,78 | € 6.955,88 | € -1.158,78 | € 5.797,10 | 1/jan/13 2191 dagen |
| 15943/1 | 2291-238 | Smisstraat Vossem / Djr 2013 Studie- opdracht / Marievoet & Breynaert | 2291000 | 2021 | 15 | € 1.800,00 | € 1.183,01 | € 102,78 | € 616,99 | € -102,78 | € 514,21 | 1/jan/13 2191 dagen |
| 15944/1 | 2291-239 | Smisstraat Vossem / Djr 2013 Kleedkamers / Bouwwerken Postelmans | 2291000 | 2021 | 15 | € 627,95 | € 372,34 | € 42,58 | € 255,61 | € -42,58 | € 213,03 | 1/jan/13 2191 dagen |
| 15945/1 | 2291-240 | Smisstraat Vossem / Djr 2013 Kleedkamers / Bouwwerken Postelmans | 2291000 | 2021 | 15 | € 27.212,54 | € 16.135,68 | € 1.845,30 | € 11.076,86 | € -1.845,30 | € 9.231,56 | 1/jan/13 2191 dagen |
| 15946/1 | 2291-241 | Smisstraat Vossem / Djr 2013 Kleedkamers / Bouwwerken Postelmans | 2291000 | 2021 | 15 | € 312,34 | € 185,20 | € 21,18 | € 127,14 | € -21,18 | € 105,96 | 1/jan/13 2191 dagen |
| 15947/1 | 2291-242 | Smisstraat Vossem / Djr 2013 Detailstudie + aansluiting Elektriciteit / Iverlek | 2291000 | 2021 | 15 | € 1.426,24 | € 937,36 | € 81,44 | € 488,88 | € -81,44 | € 407,44 | 1/jan/13 2191 dagen |
| 15948/1 | 2291-243 | Smisstraat Vossem / Djr 2013 Kleedkamers / Bouwwerken Postelmans | 2291000 | 2021 | 15 | € 2.208,38 | € 1.309,45 | € 149,75 | € 898,93 | € -149,75 | € 749,18 | 1/jan/13 2191 dagen |
| 15949/1 | 2291-244 | Smisstraat Vossem / Djr 2013 Kleedkamers / Bouwwerken Postelmans | 2291000 | 2021 | 15 | € 25.563,70 | € 15.157,99 | € 1.733,49 | € 10.405,71 | € -1.733,49 | € 8.672,22 | 1/jan/13 2191 dagen |
| 15950/1 | 2291-245 | Smisstraat Vossem / Djr 2013 Kleedkamers / Bouwwerken Postelmans | 2291000 | 2021 | 15 | € 562,50 | € 333,53 | € 38,14 | € 228,97 | € -38,14 | € 190,83 | 1/jan/13 2191 dagen |
| 15951/1 | 2291-246 | Smisstraat Vossem / Djr 2013 Kleedkamers / Bouwwerken Postelmans | 2291000 | 2021 | 15 | € 22.113,40 | € 13.112,13 | € 1.499,53 | € 9.001,27 | € -1.499,53 | € 7.501,74 | 1/jan/13 2191 dagen |
| 15952/1 | 2291-247 | Smisstraat Vossem / Djr 2013 Elektriciteitswerken / DL BVBA | 2291000 | 2021 | 15 | € 3.903,82 | € 2.314,76 | € 264,72 | € 1.589,06 | € -264,72 | € 1.324,34 | 1/jan/13 2191 dagen |
| 15953/1 | 2291-248 | Smisstraat Vossem / Djr 2013 Kleedkamers / Bouwwerken Postelmans | 2291000 | 2021 | 15 | € 2.800,00 | € 1.660,26 | € 189,87 | € 1.139,74 | € -189,87 | € 949,87 | 1/jan/13 2191 dagen |
| 15954/1 | 2291-249 | Smisstraat Vossem / Djr 2013 Kleedkamers / Bouwwerken Postelmans | 2291000 | 2021 | 15 | € 3.250,00 | € 1.927,09 | € 220,38 | € 1.322,91 | € -220,38 | € 1.102,53 | 1/jan/13 2191 dagen |
| 15958/1 | 2291-253 | Overige voetvalvelden / Djr 2011 Sleutels / SDE BVBA | 2291000 | 2021 | 15 | € 1.953,26 | € 1.497,61 | € 113,83 | € 455,65 | € -113,83 | € 341,82 | 1/jan/11 1461 dagen |

| | | | | | | | | | | | | |
|---------|----------|--|---------|------|----|----------------|----------------|--------------|----------------|---------------|----------------|---------------------|
| 15963/1 | 2291-258 | Overige voetvalvelden / Djr 2012 terreinverlichting / | 2291000 | 2021 | 15 | € 56.250,00 | € 38.946,38 | € 3.458,83 | € 17.303,62 | € -3.458,83 | € 13.844,79 | 1/jan/12 1826 dagen |
| 15964/1 | 2291-259 | Overige voetvalvelden / Djr 2012 Renova Bulex / | 2291000 | 2021 | 15 | € 2.327,74 | € 1.611,68 | € 143,13 | € 716,06 | € -143,13 | € 572,93 | 1/jan/12 1826 dagen |
| 15966/1 | 2291-261 | Overige voetvalvelden / Djr 2013 Boiler / Willems Tecno | 2291000 | 2021 | 15 | € 338,83 | € 208,16 | € 21,77 | € 130,67 | € -21,77 | € 108,90 | 1/jan/13 2191 dagen |
| 15967/1 | 2350-262 | Overige voetvalvelden / Djr 2013 Verplaatsbare doeltjes / D&D Sport | 2350000 | 2021 | 10 | € 849,00 | € 764,18 | € 84,82 | € 84,82 | € -84,82 | € 0,00 | 1/jan/13 365 dagen |
| 15968/1 | 2350-263 | Overige voetvalvelden / Djr 2013 Verplaatsbare doeltjes / D&D Sport | 2350000 | 2021 | 10 | € 825,00 | € 742,58 | € 82,42 | € 82,42 | € -82,42 | € 0,00 | 1/jan/13 365 dagen |
| 15969/1 | 2290-264 | Overige voetvalvelden / Djr 2013 Technisch verslag / Universoil BVBA | 2291000 | 2021 | 15 | € 1.797,00 | € 1.104,02 | € 115,44 | € 692,98 | € -115,44 | € 577,54 | 1/jan/13 2191 dagen |
| 15970/1 | 2291-265 | Overige voetvalvelden / Djr 2013 Verwarming / Well Straler NV | 2291000 | 2021 | 15 | € 4.755,40 | € 2.921,59 | € 305,50 | € 1.833,81 | € -305,50 | € 1.528,31 | 1/jan/13 2191 dagen |
| 15971/1 | 2291-266 | Overige voetvalvelden / Djr 2013 Tribune BVT / Houthandel Moens | 2291000 | 2021 | 15 | € 1.633,40 | € 1.003,51 | € 104,93 | € 629,89 | € -104,93 | € 524,96 | 1/jan/13 2191 dagen |
| 15972/1 | 2291-267 | Overige voetvalvelden / Djr 2013 Voetbalveld Moorsel / DL BVBA | 2291000 | 2021 | 15 | € 3.690,00 | € 2.267,03 | € 237,05 | € 1.422,97 | € -237,05 | € 1.185,92 | 1/jan/13 2191 dagen |
| 15973/1 | 2291-268 | Overige voetvalvelden / Djr 2013 Alarmsysteem / Spans Protection | 2291000 | 2021 | 15 | € 2.100,00 | € 1.290,19 | € 134,91 | € 809,81 | € -134,91 | € 674,90 | 1/jan/13 2191 dagen |
| 15974/1 | 2350-269 | Overige voetvalvelden / Djr 2013 Containers / Algeco NV | 2350000 | 2021 | 10 | € 10.235,00 | € 9.212,44 | € 1.022,56 | € 1.022,56 | € -1.022,56 | € 0,00 | 1/jan/13 365 dagen |
| 15975/1 | 2291-270 | Overige voetvalvelden / Djr 2013 Aansluiting meter / Iverlek | 2291000 | 2021 | 15 | € 3.403,46 | € 2.090,99 | € 218,65 | € 1.312,47 | € -218,65 | € 1.093,82 | 1/jan/13 2191 dagen |
| 15976/1 | 2350-271 | Overige voetvalvelden / Djr 2013 Ballenvanger / Tielemans - De Prins | 2350000 | 2021 | 10 | € 7.333,88 | € 6.601,17 | € 732,71 | € 732,71 | € -732,71 | € 0,00 | 1/jan/13 365 dagen |
| 15977/1 | 2350-272 | Overige voetvalvelden / Djr 2013 Kleedkamerbank / ADEC Sport | 2350000 | 2021 | 10 | € 4.362,00 | € 3.926,20 | € 435,80 | € 435,80 | € -435,80 | € 0,00 | 1/jan/13 365 dagen |
| 15978/1 | 2350-273 | Overige voetvalvelden / Djr 2013 Plaatsing container / Huyghe & Zonen BVBA | 2350000 | 2021 | 10 | € 16.156,11 | € 14.541,97 | € 1.614,14 | € 1.614,14 | € -1.614,14 | € 0,00 | 1/jan/13 365 dagen |
| 15979/1 | 2291-274 | Overige voetvalvelden / Aankoop aansluitkabel / Cebeo | 2291000 | 2021 | 15 | € 559,13 | € 343,51 | € 35,92 | € 215,62 | € -35,92 | € 179,70 | 1/jan/13 2191 dagen |
| 15984/1 | 2291-279 | AC 2012 / Djr 2012 Bouw AC / | 2291000 | 2021 | 33 | € 3.029.971,57 | € 1.006.838,48 | € 87.899,49 | € 2.023.133,09 | € -87.899,49 | € 1.935.233,60 | 1/jan/12 8401 dagen |
| 15984/2 | 2291-279 | PPS Tervuren moestuין | 2291000 | 2021 | 33 | € 96.974,86 | € 20.574,44 | € 2.936,62 | € 76.400,42 | € -2.936,62 | € 73.463,80 | 1/jan/15 9496 dagen |
| 15985/1 | 2291-280 | AC 2012L / Djr 2012 Bouw AC / | 2291000 | 2021 | 33 | € 4.700.250,00 | € 1.561.860,33 | € 136.354,27 | € 3.138.389,67 | € -136.354,27 | € 3.002.035,40 | 1/jan/12 8401 dagen |
| 15997/1 | 2291-292 | AC 2012 / Djr 2012 Anti-graffiticoating / | 2291000 | 2021 | 15 | € 5.500,00 | € 4.231,08 | € 253,65 | € 1.268,92 | € -253,65 | € 1.015,27 | 1/jan/12 1826 dagen |
| 16009/2 | 2460-304 | ICT materiaal | 2460000 | 2021 | 3 | € 385,17 | € 76,61 | € 128,27 | € 308,56 | € -128,27 | € 180,29 | 28/mei/21 878 dagen |
| 16039/1 | 2291-334 | AC 2012 / Djr 2012 Meerwerken Bouw / | 2291000 | 2021 | 33 | € 368.633,84 | € 122.494,44 | € 10.694,07 | € 246.139,40 | € -10.694,07 | € 235.445,33 | 1/jan/12 8401 dagen |
| 16061/1 | 2291-356 | AC 2012 / Djr 2012 Meerwerken Bouw / | 2291000 | 2021 | 33 | € 140.762,79 | € 46.774,49 | € 4.083,53 | € 93.988,30 | € -4.083,53 | € 89.904,77 | 1/jan/12 8401 dagen |
| 16063/1 | 2350-358 | NAC / Djr 2013 Toegang + inbraak / ESSC | 2350000 | 2021 | 10 | € 288,00 | € 259,23 | € 28,77 | € 28,77 | € -28,77 | € 0,00 | 1/jan/13 365 dagen |
| 16067/1 | 2291-362 | NAC / Djr 2013 Meerwerken Bouw / Vure NV | 2291000 | 2021 | 33 | € 2.182,52 | € 627,54 | € 64,75 | € 1.554,98 | € -64,75 | € 1.490,23 | 1/jan/13 8766 dagen |
| 16068/1 | 2291-363 | NAC / Djr 2013 Meerwerken Bouw / Vure NV | 2291000 | 2021 | 33 | € 2.121,06 | € 609,88 | € 62,92 | € 1.511,18 | € -62,92 | € 1.448,26 | 1/jan/13 8766 dagen |
| 16069/1 | 2450-364 | NAC / Djr 2013 Stoelen refter / Interior Projects | 2450000 | 2021 | 10 | € 6.640,00 | € 6.050,32 | € 589,68 | € 589,68 | € -589,68 | € 0,00 | 1/jan/13 365 dagen |
| 16070/1 | 2350-365 | NAC / Djr 2013 Keuken / Sabemaf | 2350000 | 2021 | 10 | € 44.197,37 | € 39.781,67 | € 4.415,70 | € 4.415,70 | € -4.415,70 | € 0,00 | 1/jan/13 365 dagen |
| 16073/1 | 2350-368 | NAC / Djr 2013 Installatie / Samati Fie NV | 2350000 | 2021 | 10 | € 4.253,29 | € 3.828,35 | € 424,94 | € 424,94 | € -424,94 | € 0,00 | 1/jan/13 365 dagen |

| | | | | | | | | | | | | |
|---------|----------|---|---------|------|----|--------------|-------------|------------|--------------|-------------|--------------|---------------------|
| 16074/1 | 2350-369 | NAC / Djr 2013 Signalisatie / WinWin BVBA | 2350000 | 2021 | 10 | € 675,28 | € 607,82 | € 67,46 | € 67,46 | € -67,46 | € 0,00 | 1/jan/13 365 dagen |
| 16076/1 | 2350-371 | NAC / Djr 2013 Vrieskast / Sabemaf | 2350000 | 2021 | 10 | € 3.955,48 | € 3.560,30 | € 395,18 | € 395,18 | € -395,18 | € 0,00 | 1/jan/13 365 dagen |
| 16077/1 | 2450-372 | NAC / Djr 2013 Maatkasten / Deaplus | 2450000 | 2021 | 10 | € 10.552,91 | € 9.615,74 | € 937,17 | € 937,17 | € -937,17 | € 0,00 | 1/jan/13 365 dagen |
| 16078/1 | 2291-373 | NAC / Djr 2013 PPS Moestuun / Vure NV | 2291000 | 2021 | 33 | € 150.000,00 | € 43.130,62 | € 4.449,84 | € 106.869,38 | € -4.449,84 | € 102.419,54 | 1/jan/13 8766 dagen |
| 16079/1 | 2350-374 | NAC / Djr 2013 Handwasbak / Sabemaf | 2350000 | 2021 | 10 | € 940,21 | € 846,27 | € 93,94 | € 93,94 | € -93,94 | € 0,00 | 1/jan/13 365 dagen |
| 16080/1 | 2350-375 | NAC / Djr 2013 Rolveger Karcher / De Keyser Elektro | 2350000 | 2021 | 10 | € 107,42 | € 96,69 | € 10,73 | € 10,73 | € -10,73 | € 0,00 | 1/jan/13 365 dagen |
| 16081/1 | 2350-376 | NAC / Djr 2013 Mobiele staander / WinWin BVBA | 2350000 | 2021 | 10 | € 630,05 | € 567,11 | € 62,94 | € 62,94 | € -62,94 | € 0,00 | 1/jan/13 365 dagen |
| 16082/1 | 2450-377 | NAC / Djr 2013 Zetels inkom / TDS Office Design | 2450000 | 2021 | 10 | € 3.491,20 | € 3.181,16 | € 310,04 | € 310,04 | € -310,04 | € 0,00 | 1/jan/13 365 dagen |
| 16084/1 | 2350-379 | NAC / Djr 2013 Maxi-container / PlastiBac | 2350000 | 2021 | 10 | € 639,02 | € 575,18 | € 63,84 | € 63,84 | € -63,84 | € 0,00 | 1/jan/13 365 dagen |
| 16085/1 | 2450-380 | NAC / Djr 2013 Brochurehouder / VVSG | 2450000 | 2021 | 10 | € 180,79 | € 164,74 | € 16,05 | € 16,05 | € -16,05 | € 0,00 | 1/jan/13 365 dagen |
| 16089/1 | 2350-384 | NAC / Djr 2013 A2 klik-kaders infoborden / WinWin BVBA | 2350000 | 2021 | 10 | € 279,00 | € 251,13 | € 27,87 | € 27,87 | € -27,87 | € 0,00 | 1/jan/13 365 dagen |
| 16090/1 | 2350-385 | NAC / Djr 2013 Signalisatie / WinWin BVBA | 2350000 | 2021 | 10 | € 430,85 | € 387,81 | € 43,04 | € 43,04 | € -43,04 | € 0,00 | 1/jan/13 365 dagen |
| 16091/1 | 2450-386 | NAC / Djr 2013 Tussenruggen MDF / Brynzeel NV | 2450000 | 2021 | 10 | € 1.542,12 | € 1.405,17 | € 136,95 | € 136,95 | € -136,95 | € 0,00 | 1/jan/13 365 dagen |
| 16092/1 | 2450-387 | NAC / Djr 2013 Mobiele vestiaire / TDS Office Design | 2450000 | 2021 | 10 | € 4.640,00 | € 4.227,94 | € 412,06 | € 412,06 | € -412,06 | € 0,00 | 1/jan/13 365 dagen |
| 16093/1 | 2450-388 | NAC / Djr 2013 Buitenasbak + Hanglebord / TDS Office Design | 2450000 | 2021 | 10 | € 336,00 | € 306,17 | € 29,83 | € 29,83 | € -29,83 | € 0,00 | 1/jan/13 365 dagen |
| 16095/1 | 2291-390 | NAC / Djr 2013 Separatiewand / Overtoom Belgium | 2291000 | 2021 | 15 | € 2.418,00 | € 1.589,16 | € 138,08 | € 828,84 | € -138,08 | € 690,76 | 1/jan/13 2191 dagen |
| 16096/1 | 2450-391 | NAC / Djr 2013 Tussenschot Hanglebord / TDS Office Design | 2450000 | 2021 | 10 | € 260,00 | € 236,91 | € 23,09 | € 23,09 | € -23,09 | € 0,00 | 1/jan/13 365 dagen |
| 16097/1 | 2450-392 | NAC / Djr 2013 Mobiele rekkeninstallatie / Bruynzeel NV | 2450000 | 2021 | 10 | € 20.024,44 | € 18.246,12 | € 1.778,32 | € 1.778,32 | € -1.778,32 | € 0,00 | 1/jan/13 365 dagen |
| 16102/1 | 2350-397 | NAC / Djr 2013 Materiaal Keuken / Chomette Benelux | 2350000 | 2021 | 10 | € 746,74 | € 672,14 | € 74,60 | € 74,60 | € -74,60 | € 0,00 | 1/jan/13 365 dagen |
| 16103/1 | 2350-398 | NAC / Djr 2013 Materiaal Keuken / Chomette Benelux | 2350000 | 2021 | 10 | € 6.617,80 | € 5.956,63 | € 661,17 | € 661,17 | € -661,17 | € 0,00 | 1/jan/13 365 dagen |
| 16104/1 | 2350-399 | NAC / Djr 2013 Materiaal Keuken / Chomette Benelux | 2350000 | 2021 | 10 | € 15,60 | € 14,04 | € 1,56 | € 1,56 | € -1,56 | € 0,00 | 1/jan/13 365 dagen |
| 16107/1 | 2291-402 | NAC / Djr 2013 Meerwerken Bouw / Vure NV | 2291000 | 2021 | 33 | € 1.241,25 | € 356,90 | € 36,82 | € 884,35 | € -36,82 | € 847,53 | 1/jan/13 8766 dagen |
| 16108/1 | 2291-403 | NAC / Djr 2013 Meerwerken Bouw / Vure NV | 2291000 | 2021 | 33 | € 2.421,06 | € 696,15 | € 71,82 | € 1.724,91 | € -71,82 | € 1.653,09 | 1/jan/13 8766 dagen |
| 16111/1 | 2450-406 | NAC / Djr 2013 Kantoormeubilair / TDS Office Design | 2450000 | 2021 | 10 | € 8.314,00 | € 7.575,65 | € 738,35 | € 738,35 | € -738,35 | € 0,00 | 1/jan/13 365 dagen |
| 16112/1 | 2450-407 | NAC / Djr 2013 Stoelen burgerzaken / Sit & Sleep | 2450000 | 2021 | 10 | € 2.222,31 | € 2.024,96 | € 197,35 | € 197,35 | € -197,35 | € 0,00 | 1/jan/13 365 dagen |
| 16113/1 | 2350-408 | NAC / Djr 2013 Materiaal Keuken / Chomette Benelux | 2350000 | 2021 | 10 | € 297,00 | € 267,33 | € 29,67 | € 29,67 | € -29,67 | € 0,00 | 1/jan/13 365 dagen |
| 16115/1 | 2350-410 | NAC / Djr 2013 Frigo / Antoine NV | 2350000 | 2021 | 10 | € 1.282,00 | € 1.153,92 | € 128,08 | € 128,08 | € -128,08 | € 0,00 | 1/jan/13 365 dagen |
| 16116/1 | 2350-411 | NAC / Djr 2013 Buitenvitrinekast / WinWin BVBA | 2350000 | 2021 | 10 | € 1.901,05 | € 1.711,12 | € 189,93 | € 189,93 | € -189,93 | € 0,00 | 1/jan/13 365 dagen |
| 16117/1 | 2291-412 | NAC / Djr 2013 Raamdecoratie / Woondeco BVBA | 2291000 | 2021 | 15 | € 7.075,78 | € 4.347,17 | € 454,56 | € 2.728,61 | € -454,56 | € 2.274,05 | 1/jan/13 2191 dagen |

| | | | | | | | | | | | | |
|----------|----------|---|---------|------|----|----------------|--------------|-------------|----------------|--------------|----------------|-----------------------|
| 16119/1 | 2450-414 | NAC / Djr 2013 Kantoormeubilair / TDS Office Design | 2450000 | 2021 | 10 | € 9.330,45 | € 8.501,84 | € 828,61 | € 828,61 | € -828,61 | € 0,00 | 1/jan/13 365 dagen |
| 16120/1 | 2350-415 | NAC / Djr 2013 FRX Philips Heartstart / AED Solutions | 2350000 | 2021 | 10 | € 1.615,00 | € 1.453,65 | € 161,35 | € 161,35 | € -161,35 | € 0,00 | 1/jan/13 365 dagen |
| 16121/1 | 2450-416 | NAC / Djr 2013 Mobiele panelen / TDS Office Design | 2450000 | 2021 | 10 | € 5.202,00 | € 4.740,02 | € 461,98 | € 461,98 | € -461,98 | € 0,00 | 1/jan/13 365 dagen |
| 16124/1 | 2350-419 | NAC / Djr 2013 E-facturatie / Schaubroeck | 2350000 | 2021 | 10 | € 3.195,00 | € 2.875,79 | € 319,21 | € 319,21 | € -319,21 | € 0,00 | 1/jan/13 365 dagen |
| 16128/1 | 2350-423 | NAC / Djr 2013 Koffietoestellen / Brésor BVBA | 2350000 | 2021 | 10 | € 992,98 | € 904,80 | € 88,18 | € 88,18 | € -88,18 | € 0,00 | 1/jan/13 365 dagen |
| 16129/1 | 2450-424 | NAC / Djr 2013 Werkplaatskruk / | 2450000 | 2021 | 10 | € 198,00 | € 180,42 | € 17,58 | € 17,58 | € -17,58 | € 0,00 | 1/jan/13 365 dagen |
| 16146/1 | 2350-441 | Algemeen / Djr 2013 Theatertechnisch materiaal / Verbiest NV | 2350000 | 2021 | 10 | € 1.226,77 | € 1.117,83 | € 108,94 | € 108,94 | € -108,94 | € 0,00 | 1/jan/13 365 dagen |
| 16147/1 | 2350-442 | Algemeen / Djr 2013 Stofzuiger Ghibli / Metaleuven | 2350000 | 2021 | 10 | € 459,16 | € 418,39 | € 40,77 | € 40,77 | € -40,77 | € 0,00 | 1/jan/13 365 dagen |
| 16148/1 | 2350-443 | Algemeen / Djr 2013 JV-Case / FOL BVBA | 2350000 | 2021 | 10 | € 130,01 | € 118,47 | € 11,54 | € 11,54 | € -11,54 | € 0,00 | 1/jan/13 365 dagen |
| 16149/1 | 2350-444 | Algemeen / Djr 2013 Projectiescherm / Projectieschermen | 2350000 | 2021 | 10 | € 318,85 | € 290,54 | € 28,31 | € 28,31 | € -28,31 | € 0,00 | 1/jan/13 365 dagen |
| 16150/1 | 2350-445 | Algemeen / Djr 2013 Theatertechnisch materiaal / Verbiest NV | 2350000 | 2021 | 10 | € 93,48 | € 85,18 | € 8,30 | € 8,30 | € -8,30 | € 0,00 | 1/jan/13 365 dagen |
| 16151/1 | 2350-446 | Algemeen / Djr 2013 Theatertechnisch materiaal / Verbiest NV | 2350000 | 2021 | 10 | € 1.066,28 | € 971,59 | € 94,69 | € 94,69 | € -94,69 | € 0,00 | 1/jan/13 365 dagen |
| 16155/1 | 2291-450 | VTC / Djr 2013 Ondergrondse parking / Vure NV | 2291000 | 2021 | 33 | € 2.000.000,00 | € 575.075,03 | € 59.331,24 | € 1.424.924,97 | € -59.331,24 | € 1.365.593,73 | 1/jan/13 8766 dagen |
| 16156/1 | 2291-451 | VTC / Djr 2013 Ondergrondse parking / Vure NV | 2291000 | 2021 | 33 | € 695.000,00 | € 199.838,56 | € 20.617,61 | € 495.161,44 | € -20.617,61 | € 474.543,83 | 1/jan/13 8766 dagen |
| 16617/1 | 16617 | vernieuwen vloer laadkade Pachthof Stroykens | 2210400 | 2021 | 33 | € 13.779,67 | € 2.923,55 | € 417,28 | € 10.856,12 | € -417,28 | € 10.438,84 | 1/jan/15 9496 dagen |
| 16617/2 | 16617 | Pachthof Stroykens: laminaatplaten | 2210400 | 2021 | 33 | € 2.283,56 | € 484,49 | € 69,15 | € 1.799,07 | € -69,15 | € 1.729,92 | 1/jan/15 9496 dagen |
| 16617/4 | 16617 | Stroykens : aankoop branddeuren | 2210400 | 2021 | 33 | € 1.578,83 | € 334,95 | € 47,81 | € 1.243,88 | € -47,81 | € 1.196,07 | 1/jan/15 9496 dagen |
| 16617/5 | 16617 | afrekening stookplaatsrenovatie pachthof Stroykens | 2210400 | 2021 | 33 | € 175.919,67 | € 26.661,31 | € 5.327,01 | € 149.258,36 | € -5.327,01 | € 143.931,35 | 1/jan/17 10227 dagen |
| 16617/6 | 16617 | Pachthof Stroykens : aankoop tegels | 2210400 | 2021 | 33 | € 4.884,05 | € 592,20 | € 147,90 | € 4.291,85 | € -147,90 | € 4.143,95 | 1/jan/18 10592 dagen |
| 16617/7 | 16617 | Stroykens : aankoop velux dakvensters | 2210400 | 2021 | 33 | € 1.022,73 | € 124,00 | € 30,97 | € 898,73 | € -30,97 | € 867,76 | 1/jan/18 10592 dagen |
| 16617/8 | 16617 | Renovatie van de kleedkamers en sanitaire ruimten in Pachthof Stroykens | 2210400 | 2021 | 33 | € 30.315,00 | € 1.403,45 | € 918,03 | € 28.911,55 | € -918,03 | € 27.993,52 | 22/jun/20 11495 dagen |
| 16617/9 | 16617 | Renovatie van de kleedkamers en sanitaire ruimten in Pachthof Stroykens | 2210400 | 2021 | 33 | € 20.210,00 | € 935,63 | € 612,02 | € 19.274,37 | € -612,02 | € 18.662,35 | 22/jun/20 11495 dagen |
| 16617/10 | 16617 | Renovatie van de kleedkamers en sanitaire ruimten in Pachthof Stroykens | 2210400 | 2021 | 33 | € 20.210,00 | € 898,75 | € 612,02 | € 19.311,25 | € -612,02 | € 18.699,23 | 14/jul/20 11517 dagen |
| 16617/11 | 16617 | Renovatie van de kleedkamers en sanitaire ruimten in Pachthof Stroykens | 2210400 | 2021 | 33 | € 4.547,25 | € 168,26 | € 137,70 | € 4.378,99 | € -137,70 | € 4.241,29 | 12/okt/20 11607 dagen |
| 16617/12 | 16617 | PO/410/2020 | 2210400 | 2021 | 33 | € 2.483,81 | € 91,91 | € 75,22 | € 2.391,90 | € -75,22 | € 2.316,68 | 12/okt/20 11607 dagen |
| 16617/13 | 16617 | Levering tabletten | 2210400 | 2021 | 33 | € 1.237,84 | € 0,00 | € 27,52 | € 1.237,84 | € -27,52 | € 1.210,32 | 8/apr/22 12053 dagen |
| 16638/1 | 16638 | Ft 20141769 Kunstgrasveld | 2220000 | 2021 | 15 | € 83.846,00 | € 44.722,95 | € 5.584,64 | € 39.123,05 | € -5.584,64 | € 33.538,41 | 1/jan/14 2557 dagen |
| 16638/2 | 16638 | Ft 20141946 Kunstgrasveld | 2220000 | 2021 | 15 | € 229.346,70 | € 122.332,19 | € 15.275,83 | € 107.014,51 | € -15.275,83 | € 91.738,68 | 1/jan/14 2557 dagen |

| | | | | | | | | | | | | |
|----------|-------|---|---------|------|----|----------------|----------------|--------------|----------------|---------------|----------------|----------------------|
| 16638/3 | 16638 | aanleg kunstgrasveld | 2220000 | 2021 | 15 | € 80.516,16 | € 42.946,85 | € 5.362,85 | € 37.569,31 | € -5.362,85 | € 32.206,46 | 1/jan/14 2557 dagen |
| 16638/4 | 16638 | Fifa veldtest + controle offertes | 2220000 | 2021 | 15 | € 4.000,00 | € 2.133,59 | € 266,42 | € 1.866,41 | € -266,42 | € 1.599,99 | 1/jan/14 2557 dagen |
| 16638/5 | 16638 | Leveren van kunsthaag Canada Super lengte 270M | 2220000 | 2021 | 15 | € 4.401,90 | € 2.347,95 | € 293,19 | € 2.053,95 | € -293,19 | € 1.760,76 | 1/jan/14 2557 dagen |
| 16638/6 | 16638 | Project staande wip Duisburg Voetbalveld | 2220000 | 2021 | 15 | € 5.007,50 | € 2.670,96 | € 333,53 | € 2.336,54 | € -333,53 | € 2.003,01 | 1/jan/14 2557 dagen |
| 16638/7 | 16638 | Leveren en plaatsen draadafsluiting | 2220000 | 2021 | 15 | € 6.331,41 | € 2.955,11 | € 421,75 | € 3.376,30 | € -421,75 | € 2.954,55 | 1/jan/15 2922 dagen |
| 16638/8 | 16638 | Inloopveldje | 2220000 | 2021 | 15 | € 6.482,00 | € 2.593,32 | € 431,81 | € 3.888,68 | € -431,81 | € 3.456,87 | 1/jan/16 3287 dagen |
| 16643/1 | 16643 | CVO Duisburg : Vernieuwen zink in kroonlijst | 2291000 | 2021 | 33 | € 2.794,00 | € 592,80 | € 84,61 | € 2.201,20 | € -84,61 | € 2.116,59 | 1/jan/15 9496 dagen |
| 16644/1 | 16644 | Vernieuwen dak | 2291000 | 2021 | 33 | € 3.346,64 | € 710,01 | € 101,34 | € 2.636,63 | € -101,34 | € 2.535,29 | 1/jan/15 9496 dagen |
| 16657/1 | 16657 | creditnota op factuur F 2015/059 | 2210100 | 2021 | 33 | € 50.548,98 | € 10.724,62 | € 1.530,74 | € 39.824,36 | € -1.530,74 | € 38.293,62 | 1/jan/15 9496 dagen |
| 16657/3 | 16657 | Levering en plaatsing rolgordijnen Plataan en Wilg | 2210100 | 2021 | 33 | € 5.886,62 | € 535,39 | € 178,26 | € 5.351,23 | € -178,26 | € 5.172,97 | 1/jan/19 10957 dagen |
| 16708/1 | 16708 | Poederblussers e.a. | 2350000 | 2021 | 10 | € 5.430,70 | € 3.801,79 | € 542,47 | € 1.628,91 | € -542,47 | € 1.086,44 | 1/jan/15 1096 dagen |
| 16709/1 | 16709 | Leveren en plaatsen theaterzetels Warandepoort | 2350000 | 2021 | 10 | € 23.560,80 | € 16.493,85 | € 2.353,50 | € 7.066,95 | € -2.353,50 | € 4.713,45 | 1/jan/15 1096 dagen |
| 16710/2 | 16710 | verzwaren bestaande aftakking AC + bijplaatsen watermeter voor VTC | 2210500 | 2021 | 33 | € 11.800,76 | € 2.503,68 | € 357,35 | € 9.297,08 | € -357,35 | € 8.939,73 | 1/jan/15 9496 dagen |
| 16710/3 | 16710 | werk aansluiting- en meter gas | 2210500 | 2021 | 33 | € 3.147,71 | € 667,83 | € 95,32 | € 2.479,88 | € -95,32 | € 2.384,56 | 1/jan/15 9496 dagen |
| 16710/8 | 16710 | vrijtijdscentrum | 2210500 | 2021 | 33 | € 852.188,86 | € 180.802,68 | € 25.806,23 | € 671.386,18 | € -25.806,23 | € 645.579,95 | 1/jan/15 9496 dagen |
| 16710/9 | 16710 | vrijtijdscentrum | 2210500 | 2021 | 33 | € 5.215.000,00 | € 1.106.428,44 | € 157.922,14 | € 4.108.571,56 | € -157.922,14 | € 3.950.649,42 | 1/jan/15 9496 dagen |
| 16710/11 | 16710 | enkele draaiport type staalmat | 2210500 | 2021 | 33 | € 2.214,88 | € 402,80 | € 67,07 | € 1.812,08 | € -67,07 | € 1.745,01 | 1/jan/16 9862 dagen |
| 16710/12 | 16710 | enkele draaiport type staalmat | 2210500 | 2021 | 33 | € 315,00 | € 57,30 | € 9,54 | € 257,70 | € -9,54 | € 248,16 | 1/jan/16 9862 dagen |
| 16710/13 | 16710 | toevoeging van de module nachtkoeling volgens offerte EP20160825_1 | 2210500 | 2021 | 33 | € 1.264,00 | € 229,85 | € 38,27 | € 1.034,15 | € -38,27 | € 995,88 | 1/jan/16 9862 dagen |
| 16710/14 | 16710 | Toevoegen van de CPU van het VTC De Warandepoort op het EBI gebouwbeheersysteem | 2210500 | 2021 | 33 | € 4.089,33 | € 743,67 | € 123,83 | € 3.345,66 | € -123,83 | € 3.221,83 | 1/jan/16 9862 dagen |
| 16710/15 | 16710 | Plaatsing logo s | 2210500 | 2021 | 33 | € 3.718,00 | € 563,48 | € 112,58 | € 3.154,52 | € -112,58 | € 3.041,94 | 1/jan/17 10227 dagen |
| 16710/16 | 16710 | PPS moestuin | 2210500 | 2021 | 33 | € 25.704,35 | € 3.895,59 | € 778,35 | € 21.808,76 | € -778,35 | € 21.030,41 | 1/jan/17 10227 dagen |
| 16710/17 | 16710 | Aanpassing regeling VTC | 2210500 | 2021 | 33 | € 1.264,00 | € 191,56 | € 38,28 | € 1.072,44 | € -38,28 | € 1.034,16 | 1/jan/17 10227 dagen |
| 16710/19 | 16710 | Hydrofuge volgens offerte 02/03/2017 | 2210500 | 2021 | 33 | € 4.140,50 | € 627,51 | € 125,38 | € 3.512,99 | € -125,38 | € 3.387,61 | 1/jan/17 10227 dagen |
| 16710/20 | 16710 | aanpassingen HVAC offerte 13/03/2017 | 2210500 | 2021 | 33 | € 5.271,73 | € 798,95 | € 159,63 | € 4.472,78 | € -159,63 | € 4.313,15 | 1/jan/17 10227 dagen |
| 16710/21 | 16710 | Herstelling verlaagde plafond ten gevolge van brand | 2210500 | 2021 | 33 | € 3.759,00 | € 455,79 | € 113,83 | € 3.303,21 | € -113,83 | € 3.189,38 | 1/jan/18 10592 dagen |
| 16710/22 | 16710 | Leveren en plaatsen tapijt | 2210500 | 2021 | 33 | € 2.063,60 | € 187,68 | € 62,49 | € 1.875,92 | € -62,49 | € 1.813,43 | 1/jan/19 10957 dagen |
| 16727/1 | 16727 | Verbinding naar VT-gebouw | 2210100 | 2021 | 33 | € 1.319,74 | € 279,99 | € 39,97 | € 1.039,75 | € -39,97 | € 999,78 | 1/jan/15 9496 dagen |
| 16741/1 | 16741 | leveren en plaatsen van het timmerwerk van het podium van de theaterzaal | 2350000 | 2021 | 10 | € 52.120,00 | € 36.486,85 | € 5.206,30 | € 15.633,15 | € -5.206,30 | € 10.426,85 | 1/jan/15 1096 dagen |
| 16741/2 | 16741 | uitrusting theatermechanica De Warandepoort | 2350000 | 2021 | 10 | € 97.165,22 | € 68.020,97 | € 9.705,89 | € 29.144,25 | € -9.705,89 | € 19.438,36 | 1/jan/15 1096 dagen |
| 16741/3 | 16741 | Uitrusting theatermechanica De Warandepoort | 2350000 | 2021 | 10 | € 59.390,00 | € 41.576,25 | € 5.932,50 | € 17.813,75 | € -5.932,50 | € 11.881,25 | 1/jan/15 1096 dagen |
| 16741/4 | 16741 | leveren en plaatsen van het timmerwerk van het podium van de theaterzaal | 2350000 | 2021 | 10 | € 11.731,00 | € 8.212,34 | € 1.171,82 | € 3.518,66 | € -1.171,82 | € 2.346,84 | 1/jan/15 1096 dagen |
| 16741/5 | 16741 | Uitrusting theatermechanica De Warandepoort | 2350000 | 2021 | 10 | € 62.143,11 | € 43.503,58 | € 6.207,51 | € 18.639,53 | € -6.207,51 | € 12.432,02 | 1/jan/15 1096 dagen |
| 16741/6 | 16741 | Uitrusting theatermechanica De Warandepoort | 2350000 | 2021 | 10 | € 74.881,85 | € 52.421,40 | € 7.479,99 | € 22.460,45 | € -7.479,99 | € 14.980,46 | 1/jan/15 1096 dagen |

| | | | | | | | | | | | | |
|----------|-------|---|---------|------|----|--------------|-------------|-------------|-------------|--------------|-------------|---------------------|
| 16741/7 | 16741 | leveren en plaatsen van tapijt in theaterzaal | 2350000 | 2021 | 10 | € 15.183,50 | € 10.629,28 | € 1.516,69 | € 4.554,22 | € -1.516,69 | € 3.037,53 | 1/jan/15 1096 dagen |
| 16741/8 | 16741 | installatie geluidstelsysteem | 2350000 | 2021 | 10 | € 2.950,00 | € 2.065,16 | € 294,68 | € 884,84 | € -294,68 | € 590,16 | 1/jan/15 1096 dagen |
| 16741/9 | 16741 | leveren en plaatsen geluidinstallatie in theaterzaal | 2350000 | 2021 | 10 | € 85.845,20 | € 60.096,34 | € 8.575,12 | € 25.748,86 | € -8.575,12 | € 17.173,74 | 1/jan/15 1096 dagen |
| 16741/10 | 16741 | Surround - installatiewerk | 2350000 | 2021 | 10 | € 8.293,10 | € 5.805,62 | € 828,40 | € 2.487,48 | € -828,40 | € 1.659,08 | 1/jan/15 1096 dagen |
| 16741/11 | 16741 | uitrusting theatermechanica De Warandepoort | 2350000 | 2021 | 10 | € 19.977,00 | € 13.984,99 | € 1.995,51 | € 5.992,01 | € -1.995,51 | € 3.996,50 | 1/jan/15 1096 dagen |
| 16741/12 | 16741 | theatertextiel De Warandepoort | 2350000 | 2021 | 10 | € 37.120,00 | € 22.275,38 | € 3.708,61 | € 14.844,62 | € -3.708,61 | € 11.136,01 | 1/jan/16 1461 dagen |
| 16741/13 | 16741 | leveren en plaatsen timmerwerk van het podium theaterzaal | 2350000 | 2021 | 10 | € 8.588,00 | € 5.153,59 | € 858,01 | € 3.434,41 | € -858,01 | € 2.576,40 | 1/jan/16 1461 dagen |
| 16741/14 | 16741 | aanpassing bekabeling theaterzaal De Warandepoort | 2350000 | 2021 | 10 | € 4.883,40 | € 2.930,48 | € 487,90 | € 1.952,92 | € -487,90 | € 1.465,02 | 1/jan/16 1461 dagen |
| 16741/15 | 16741 | leveren en plaatsen filminstallatie in theaterzaal | 2350000 | 2021 | 10 | € 45.809,00 | € 27.489,58 | € 4.576,72 | € 18.319,42 | € -4.576,72 | € 13.742,70 | 1/jan/16 1461 dagen |
| 16741/16 | 16741 | electriciteitswerken theaterzaal | 2350000 | 2021 | 10 | € 100.775,01 | € 60.474,20 | € 10.068,31 | € 40.300,81 | € -10.068,31 | € 30.232,50 | 1/jan/16 1461 dagen |
| 16741/17 | 16741 | Aankoop extra badgelezers voor de 2 deuren van de theaterzaal | 2350000 | 2021 | 10 | € 4.297,87 | € 2.579,12 | € 429,39 | € 1.718,75 | € -429,39 | € 1.289,36 | 1/jan/16 1461 dagen |
| 16741/18 | 16741 | transmitter | 2350000 | 2021 | 10 | € 607,00 | € 364,25 | € 60,65 | € 242,75 | € -60,65 | € 182,10 | 1/jan/16 1461 dagen |
| 16741/19 | 16741 | uitrusting theatermechanica De Warandepoort | 2350000 | 2021 | 10 | € 31.212,00 | € 18.730,05 | € 3.118,35 | € 12.481,95 | € -3.118,35 | € 9.363,60 | 1/jan/16 1461 dagen |
| 16741/20 | 16741 | Leveren van 6 wegneembare tribunedelen | 2350000 | 2021 | 10 | € 1.328,00 | € 796,92 | € 132,68 | € 531,08 | € -132,68 | € 398,40 | 1/jan/16 1461 dagen |
| 16741/21 | 16741 | Levering en plaatsing trapneusprofielen in theaterzaal | 2350000 | 2021 | 10 | € 2.987,60 | € 1.792,84 | € 298,49 | € 1.194,76 | € -298,49 | € 896,27 | 1/jan/16 1461 dagen |
| 16741/22 | 16741 | leveren en plaatsen plateautraplift | 2350000 | 2021 | 10 | € 23.290,00 | € 13.976,13 | € 2.326,87 | € 9.313,87 | € -2.326,87 | € 6.987,00 | 1/jan/16 1461 dagen |
| 16741/23 | 16741 | Aankoop theatertechnisch materiaal | 2350000 | 2021 | 10 | € 1.550,00 | € 775,18 | € 154,88 | € 774,82 | € -154,88 | € 619,94 | 1/jan/17 1826 dagen |
| 16741/24 | 16741 | Aankoop theatertechnisch materiaal | 2350000 | 2021 | 10 | € 134,00 | € 67,02 | € 13,39 | € 66,98 | € -13,39 | € 53,59 | 1/jan/17 1826 dagen |
| 16741/25 | 16741 | Aankoop theatertechnisch materiaal | 2350000 | 2021 | 10 | € 60,00 | € 30,01 | € 5,99 | € 29,99 | € -5,99 | € 24,00 | 1/jan/17 1826 dagen |
| 16741/26 | 16741 | Aankoop theatertechnisch materiaal | 2350000 | 2021 | 10 | € 252,00 | € 126,03 | € 25,18 | € 125,97 | € -25,18 | € 100,79 | 1/jan/17 1826 dagen |
| 16741/27 | 16741 | Aankoop theatertechnisch materiaal | 2350000 | 2021 | 10 | € 20,00 | € 10,00 | € 2,00 | € 10,00 | € -2,00 | € 8,00 | 1/jan/17 1826 dagen |
| 16741/28 | 16741 | Aankoop podiumelementen theaterzaal volgens offertenummer 1701442 | 2350000 | 2021 | 10 | € 4.630,46 | € 2.315,78 | € 462,68 | € 2.314,68 | € -462,68 | € 1.852,00 | 1/jan/17 1826 dagen |
| 16741/29 | 16741 | Aankoop legbordstelling | 2350000 | 2021 | 10 | € 1.295,00 | € 647,65 | € 129,40 | € 647,35 | € -129,40 | € 517,95 | 1/jan/17 1826 dagen |
| 16741/30 | 16741 | rugstofzuiger + extra batterij + papieren zakken voor theaterzaal | 2350000 | 2021 | 10 | € 1.328,80 | € 664,56 | € 132,78 | € 664,24 | € -132,78 | € 531,46 | 1/jan/17 1826 dagen |
| 16741/31 | 16741 | rugstofzuiger + extra batterij + papieren zakken voor theaterzaal | 2350000 | 2021 | 10 | € 604,88 | € 302,52 | € 60,44 | € 302,36 | € -60,44 | € 241,92 | 1/jan/17 1826 dagen |
| 16741/32 | 16741 | Aankoop flightcase | 2350000 | 2021 | 10 | € 460,72 | € 230,41 | € 46,04 | € 230,31 | € -46,04 | € 184,27 | 1/jan/17 1826 dagen |
| 16741/33 | 16741 | Aankoop flightcase | 2350000 | 2021 | 10 | € 52,00 | € 26,01 | € 5,20 | € 25,99 | € -5,20 | € 20,79 | 1/jan/17 1826 dagen |
| 16741/34 | 16741 | Aankoop flightcase | 2350000 | 2021 | 10 | € 168,00 | € 84,02 | € 16,79 | € 83,98 | € -16,79 | € 67,19 | 1/jan/17 1826 dagen |
| 16741/35 | 16741 | Aankoop flightcase | 2350000 | 2021 | 10 | € 256,00 | € 128,03 | € 25,58 | € 127,97 | € -25,58 | € 102,39 | 1/jan/17 1826 dagen |
| 16741/36 | 16741 | Aankoop flightcase | 2350000 | 2021 | 10 | € 22,80 | € 11,40 | € 2,28 | € 11,40 | € -2,28 | € 9,12 | 1/jan/17 1826 dagen |
| 16741/37 | 16741 | Aankoop flightcase | 2350000 | 2021 | 10 | € 17,50 | € 8,75 | € 1,75 | € 8,75 | € -1,75 | € 7,00 | 1/jan/17 1826 dagen |
| 16741/38 | 16741 | Aankoop flightcase | 2350000 | 2021 | 10 | € 22,50 | € 11,25 | € 2,25 | € 11,25 | € -2,25 | € 9,00 | 1/jan/17 1826 dagen |
| 16741/39 | 16741 | Aanpassingen podium theaterzaal De Warandepoort | 2350000 | 2021 | 10 | € 1.980,00 | € 990,23 | € 197,85 | € 989,77 | € -197,85 | € 791,92 | 1/jan/17 1826 dagen |
| 16741/40 | 16741 | Aankoop theatertechnisch materiaal | 2350000 | 2021 | 10 | € 1.572,00 | € 786,19 | € 157,08 | € 785,81 | € -157,08 | € 628,73 | 1/jan/17 1826 dagen |
| 16741/41 | 16741 | Aankoop theatertechnisch materiaal | 2350000 | 2021 | 10 | € 71,00 | € 35,51 | € 7,09 | € 35,49 | € -7,09 | € 28,40 | 1/jan/17 1826 dagen |
| 16741/42 | 16741 | Aankoop theatertechnisch materiaal | 2350000 | 2021 | 10 | € 270,00 | € 135,03 | € 26,98 | € 134,97 | € -26,98 | € 107,99 | 1/jan/17 1826 dagen |
| 16741/43 | 16741 | Aankoop theatertechnisch materiaal | 2350000 | 2021 | 10 | € 818,00 | € 409,10 | € 81,74 | € 408,90 | € -81,74 | € 327,16 | 1/jan/17 1826 dagen |
| 16741/44 | 16741 | Aankoop theatertechnisch materiaal | 2350000 | 2021 | 10 | € 18,00 | € 9,00 | € 1,80 | € 9,00 | € -1,80 | € 7,20 | 1/jan/17 1826 dagen |
| 16741/45 | 16741 | Aankoop theatertechnisch materiaal | 2350000 | 2021 | 10 | € 5,50 | € 2,75 | € 0,55 | € 2,75 | € -0,55 | € 2,20 | 1/jan/17 1826 dagen |
| 16741/46 | 16741 | Aankoop theatertechnisch materiaal | 2350000 | 2021 | 10 | € 12,00 | € 6,00 | € 1,20 | € 6,00 | € -1,20 | € 4,80 | 1/jan/17 1826 dagen |

| | | | | | | | | | | | |
|----------|---|---------|------|----|-------------|-------------|------------|-------------|-------------|-------------|----------------------|
| 16741/47 | 16741 Aankoop theatertechnisch materiaal | 2350000 | 2021 | 10 | € 60,00 | € 30,01 | € 5,99 | € 29,99 | € -5,99 | € 24,00 | 1/jan/17 1826 dagen |
| 16741/48 | 16741 Aankoop theatertechnisch materiaal | 2350000 | 2021 | 10 | € 68,75 | € 34,39 | € 6,87 | € 34,36 | € -6,87 | € 27,49 | 1/jan/17 1826 dagen |
| 16741/49 | 16741 Aankoop theatertechnisch materiaal | 2350000 | 2021 | 10 | € 5,00 | € 2,50 | € 0,50 | € 2,50 | € -0,50 | € 2,00 | 1/jan/17 1826 dagen |
| 16741/50 | 16741 Aankoop theatertechnisch materiaal | 2350000 | 2021 | 10 | € 64,00 | € 32,01 | € 6,39 | € 31,99 | € -6,39 | € 25,60 | 1/jan/17 1826 dagen |
| 16741/51 | 16741 Aankoop theatertechnisch materiaal | 2350000 | 2021 | 10 | € 1,60 | € 0,80 | € 0,16 | € 0,80 | € -0,16 | € 0,64 | 1/jan/17 1826 dagen |
| 16741/52 | 16741 Aankoop theatertechnisch materiaal | 2350000 | 2021 | 10 | € 6,40 | € 3,20 | € 0,64 | € 3,20 | € -0,64 | € 2,56 | 1/jan/17 1826 dagen |
| 16741/53 | 16741 Aankoop theatertechnisch materiaal | 2350000 | 2021 | 10 | € 1,60 | € 0,80 | € 0,16 | € 0,80 | € -0,16 | € 0,64 | 1/jan/17 1826 dagen |
| 16741/54 | 16741 Aankoop theatertechnisch materiaal | 2350000 | 2021 | 10 | € 25,00 | € 12,50 | € 2,50 | € 12,50 | € -2,50 | € 10,00 | 1/jan/17 1826 dagen |
| 16741/55 | 16741 Aankoop aansluitpaneel | 2350000 | 2021 | 10 | € 763,58 | € 381,89 | € 76,30 | € 381,69 | € -76,30 | € 305,39 | 1/jan/17 1826 dagen |
| 16741/56 | 16741 Maatwerk grill voor suds De Warandepoort | 2350000 | 2021 | 10 | € 1.800,00 | € 900,21 | € 179,86 | € 899,79 | € -179,86 | € 719,93 | 1/jan/17 1826 dagen |
| 16741/57 | 16741 Aankoop easy drape curtains | 2350000 | 2021 | 10 | € 274,05 | € 109,66 | € 27,39 | € 164,39 | € -27,39 | € 137,00 | 1/jan/18 2191 dagen |
| 16741/58 | 16741 Aankoop easy drape curtains | 2350000 | 2021 | 10 | € 50,00 | € 20,01 | € 5,00 | € 29,99 | € -5,00 | € 24,99 | 1/jan/18 2191 dagen |
| 16741/59 | 16741 Aankoop subwoofers | 2350000 | 2021 | 10 | € 4.134,78 | € 1.654,48 | € 413,19 | € 2.480,30 | € -413,19 | € 2.067,11 | 1/jan/18 2191 dagen |
| 16741/60 | 16741 Aankoop theatertechnisch materiaal volgens offerte 1800207 | 2350000 | 2021 | 10 | € 2.124,30 | € 850,01 | € 212,28 | € 1.274,29 | € -212,28 | € 1.062,01 | 1/jan/18 2191 dagen |
| 16741/61 | 16741 Aankoop balletvloer + podiumgewichten | 2350000 | 2021 | 10 | € 2.789,40 | € 1.116,14 | € 278,75 | € 1.673,26 | € -278,75 | € 1.394,51 | 1/jan/18 2191 dagen |
| 16741/62 | 16741 Aankoop materiaal theaterzaal | 2350000 | 2021 | 10 | € 328,00 | € 98,43 | € 32,77 | € 229,57 | € -32,77 | € 196,80 | 1/jan/19 2557 dagen |
| 16741/63 | 16741 Aankoop materiaal theaterzaal | 2350000 | 2021 | 10 | € 564,00 | € 169,25 | € 56,35 | € 394,75 | € -56,35 | € 338,40 | 1/jan/19 2557 dagen |
| 16741/64 | 16741 Aankoop materiaal theaterzaal | 2350000 | 2021 | 10 | € 104,00 | € 31,21 | € 10,39 | € 72,79 | € -10,39 | € 62,40 | 1/jan/19 2557 dagen |
| 16741/65 | 16741 Aankoop materiaal theaterzaal | 2350000 | 2021 | 10 | € 86,00 | € 25,81 | € 8,59 | € 60,19 | € -8,59 | € 51,60 | 1/jan/19 2557 dagen |
| 16741/66 | 16741 Aankoop materiaal theaterzaal | 2350000 | 2021 | 10 | € 384,00 | € 115,23 | € 38,37 | € 268,77 | € -38,37 | € 230,40 | 1/jan/19 2557 dagen |
| 16741/67 | 16741 Aankoop materiaal theaterzaal | 2350000 | 2021 | 10 | € 366,00 | € 109,84 | € 36,57 | € 256,16 | € -36,57 | € 219,59 | 1/jan/19 2557 dagen |
| 16741/68 | 16741 Aankoop materiaal theaterzaal | 2350000 | 2021 | 10 | € 27,60 | € 8,29 | € 2,76 | € 19,31 | € -2,76 | € 16,55 | 1/jan/19 2557 dagen |
| 16741/69 | 16741 Aankoop materiaal theaterzaal | 2350000 | 2021 | 10 | € 3.598,00 | € 1.079,73 | € 359,47 | € 2.518,27 | € -359,47 | € 2.158,80 | 1/jan/19 2557 dagen |
| 16741/70 | 16741 Aankoop materiaal theaterzaal | 2350000 | 2021 | 10 | € 167,20 | € 50,17 | € 16,71 | € 117,03 | € -16,71 | € 100,32 | 1/jan/19 2557 dagen |
| 16741/71 | 16741 Aankoop poten theaterzaal | 2350000 | 2021 | 10 | € 6.298,55 | € 1.890,14 | € 629,28 | € 4.408,41 | € -629,28 | € 3.779,13 | 1/jan/19 2557 dagen |
| 16741/72 | 16741 Aankoop poten theaterzaal | 2350000 | 2021 | 10 | € 75,00 | € 22,50 | € 7,49 | € 52,50 | € -7,49 | € 45,01 | 1/jan/19 2557 dagen |
| 16741/73 | 16741 Aankoop ballettorens theaterzaal | 2350000 | 2021 | 10 | € 4.366,43 | € 1.310,32 | € 436,25 | € 3.056,11 | € -436,25 | € 2.619,86 | 1/jan/19 2557 dagen |
| 16741/74 | 16741 Aankoop materiaal theaterzaal volgens offerte d.d. 02/05/2019 | 2350000 | 2021 | 10 | € 5.856,50 | € 1.757,49 | € 585,11 | € 4.099,01 | € -585,11 | € 3.513,90 | 1/jan/19 2557 dagen |
| 16741/75 | 16741 Aankoop micro's theaterzaal | 2350000 | 2021 | 10 | € 9.396,60 | € 2.819,83 | € 938,80 | € 6.576,77 | € -938,80 | € 5.637,97 | 1/jan/19 2557 dagen |
| 16741/76 | 16741 Aankoop materiaal theaterzaal volgens offerte | 2350000 | 2021 | 10 | € 515,00 | € 58,38 | € 51,47 | € 456,62 | € -51,47 | € 405,15 | 13/nov/20 3238 dagen |
| 16741/77 | 16741 Aankoop materiaal theaterzaal volgens offerte | 2350000 | 2021 | 10 | € 2.255,00 | € 253,17 | € 225,38 | € 2.001,83 | € -225,38 | € 1.776,45 | 17/nov/20 3242 dagen |
| 16741/78 | 16741 aankoop podiumelementen | 2350000 | 2021 | 10 | € 2.687,13 | € 296,53 | € 268,57 | € 2.390,60 | € -268,57 | € 2.122,03 | 24/nov/20 3249 dagen |
| 16750/1 | 16750 TGL First Absolute | 2210100 | 2021 | 33 | € 467,40 | € 99,14 | € 14,15 | € 368,26 | € -14,15 | € 354,11 | 1/jan/15 9496 dagen |
| 16750/2 | 16750 Nieuwe vloer plataan | 2210100 | 2021 | 33 | € 11.718,35 | € 1.065,79 | € 354,86 | € 10.652,56 | € -354,86 | € 10.297,70 | 1/jan/19 10957 dagen |
| 16751/1 | 16751 Correctie AR797 verschuiving BW2 0190-02/2210500 nr 0190-02/2450000 | 2450000 | 2021 | 10 | € 11.941,98 | € 8.360,05 | € 1.192,89 | € 3.581,93 | € -1.192,89 | € 2.389,04 | 1/jan/15 1096 dagen |
| 16751/2 | 16751 Correctie AR931 verschuiving BW2 0190-02/2210500 nr 0190-02/2450000 | 2450000 | 2021 | 10 | € 35.072,44 | € 24.552,63 | € 3.503,40 | € 10.519,81 | € -3.503,40 | € 7.016,41 | 1/jan/15 1096 dagen |
| 16751/3 | 16751 Correctie AR932 verschuiving BW2 0190-02/2210500 nr 0190-02/2450000 | 2450000 | 2021 | 10 | € 18.541,91 | € 12.980,35 | € 1.852,16 | € 5.561,56 | € -1.852,16 | € 3.709,40 | 1/jan/15 1096 dagen |
| 16751/4 | 16751 theaterzetels de Warandepoort | 2450000 | 2021 | 10 | € 23.560,80 | € 16.493,85 | € 2.353,50 | € 7.066,95 | € -2.353,50 | € 4.713,45 | 1/jan/15 1096 dagen |
| 16751/5 | 16751 Divers meubilair voor de artiestenfoyer | 2450000 | 2021 | 10 | € 1.197,39 | € 838,24 | € 119,61 | € 359,15 | € -119,61 | € 239,54 | 1/jan/15 1096 dagen |
| 16751/6 | 16751 Levering meubilair in de cafetaria De Warandepoort | 2450000 | 2021 | 10 | € 16.105,00 | € 11.274,38 | € 1.608,74 | € 4.830,62 | € -1.608,74 | € 3.221,88 | 1/jan/15 1096 dagen |
| 16751/7 | 16751 inrichting van het onthaal van VTC | 2450000 | 2021 | 10 | € 76.714,85 | € 53.704,60 | € 7.663,09 | € 23.010,25 | € -7.663,09 | € 15.347,16 | 1/jan/15 1096 dagen |
| 16751/8 | 16751 inrichting van het onthaal VTC | 2450000 | 2021 | 10 | € 18.694,01 | € 13.086,83 | € 1.867,35 | € 5.607,18 | € -1.867,35 | € 3.739,83 | 1/jan/15 1096 dagen |
| 16751/9 | 16751 leveren en plaatsen van een vast meubilair volgens offerte 2015GT01 | 2450000 | 2021 | 10 | € 2.296,00 | € 1.607,33 | € 229,35 | € 688,67 | € -229,35 | € 459,32 | 1/jan/15 1096 dagen |

| | | | | | | | | | | | | | |
|----------|-------|---|---------|------|----|-------------|-------------|------------|-------------|-------------|-------------|----------|------------|
| 16751/10 | 16751 | theaterzetels de Warandepoort | 2450000 | 2021 | 10 | € 62.828,80 | € 37.703,02 | € 6.277,15 | € 25.125,78 | € -6.277,15 | € 18.848,63 | 1/jan/16 | 1461 dagen |
| 16751/11 | 16751 | theaterzetels de Warandepoort | 2450000 | 2021 | 10 | € 47.121,60 | € 28.277,26 | € 4.707,86 | € 18.844,34 | € -4.707,86 | € 14.136,48 | 1/jan/16 | 1461 dagen |
| 16751/12 | 16751 | interieurwerken in het VTC | 2450000 | 2021 | 10 | € 87.842,00 | € 52.713,22 | € 8.776,18 | € 35.128,78 | € -8.776,18 | € 26.352,60 | 1/jan/16 | 1461 dagen |
| 16751/13 | 16751 | 3 x kantoorstoel Counterstoel Cato | 2450000 | 2021 | 10 | € 1.894,50 | € 1.136,88 | € 189,28 | € 757,62 | € -189,28 | € 568,34 | 1/jan/16 | 1461 dagen |
| 16751/14 | 16751 | inrichting van het onthaal De Warandepoort | 2450000 | 2021 | 10 | € 36.427,51 | € 21.859,83 | € 3.639,43 | € 14.567,68 | € -3.639,43 | € 10.928,25 | 1/jan/16 | 1461 dagen |
| 16751/15 | 16751 | inrichting van het onthaal van de Warandepoort | 2450000 | 2021 | 10 | € 40.965,74 | € 24.583,18 | € 4.092,84 | € 16.382,56 | € -4.092,84 | € 12.289,72 | 1/jan/16 | 1461 dagen |
| 16751/16 | 16751 | rechthoekige plooitafels | 2450000 | 2021 | 10 | € 1.550,00 | € 930,14 | € 154,86 | € 619,86 | € -154,86 | € 465,00 | 1/jan/16 | 1461 dagen |
| 16751/17 | 16751 | Aankoop kantoormeubilair | 2450000 | 2021 | 10 | € 877,00 | € 526,28 | € 87,62 | € 350,72 | € -87,62 | € 263,10 | 1/jan/16 | 1461 dagen |
| 16751/18 | 16751 | terrasmeubilair | 2450000 | 2021 | 10 | € 7.635,00 | € 4.581,69 | € 762,81 | € 3.053,31 | € -762,81 | € 2.290,50 | 1/jan/16 | 1461 dagen |
| 16751/19 | 16751 | inrichting van het onthaal van VTC | 2450000 | 2021 | 10 | € 1.837,80 | € 1.102,85 | € 183,61 | € 734,95 | € -183,61 | € 551,34 | 1/jan/16 | 1461 dagen |
| 16751/20 | 16751 | inrichting van het onthaal van VTC | 2450000 | 2021 | 10 | € 65.091,81 | € 39.061,02 | € 6.503,24 | € 26.030,79 | € -6.503,24 | € 19.527,55 | 1/jan/16 | 1461 dagen |
| 16751/21 | 16751 | inrichting van het onthaal VT Warandepoort | 2450000 | 2021 | 10 | € 27.603,29 | € 19.323,82 | € 2.757,31 | € 8.279,47 | € -2.757,31 | € 5.522,16 | 1/jan/15 | 1096 dagen |
| 16751/22 | 16751 | inrichting van het onthaal VT De Warandepoort | 2450000 | 2021 | 10 | € 22.186,29 | € 15.531,62 | € 2.216,20 | € 6.654,67 | € -2.216,20 | € 4.438,47 | 1/jan/15 | 1096 dagen |
| 16751/23 | 16751 | toegmeubel | 2450000 | 2021 | 10 | € 5.086,00 | € 3.560,48 | € 508,04 | € 1.525,52 | € -508,04 | € 1.017,48 | 1/jan/15 | 1096 dagen |
| 16751/24 | 16751 | Meubilair vergaderzalen De Warandepoort volgens offerte | 2450000 | 2021 | 10 | € 7.938,00 | € 4.763,53 | € 793,07 | € 3.174,47 | € -793,07 | € 2.381,40 | 1/jan/16 | 1461 dagen |
| 16751/25 | 16751 | Leveren van 4 vast te monteren asbakken type VE S Vesuvio Manada | 2450000 | 2021 | 10 | € 1.348,00 | € 808,93 | € 134,68 | € 539,07 | € -134,68 | € 404,39 | 1/jan/16 | 1461 dagen |
| 16751/26 | 16751 | Leveren van kapstokmeubel Wardrobe | 2450000 | 2021 | 10 | € 339,00 | € 203,43 | € 33,87 | € 135,57 | € -33,87 | € 101,70 | 1/jan/16 | 1461 dagen |
| 16751/27 | 16751 | Leveren van opbergmeubilair voor spots theaterzaal, volgens offerte 1601404 | 2450000 | 2021 | 10 | € 1.426,05 | € 855,76 | € 142,47 | € 570,29 | € -142,47 | € 427,82 | 1/jan/16 | 1461 dagen |
| 16751/28 | 16751 | het leveren van 2 brievenbussen volgens offerte 16/03/16 – 9583/025771/52 | 2450000 | 2021 | 10 | € 1.421,10 | € 852,79 | € 141,98 | € 568,31 | € -141,98 | € 426,33 | 1/jan/16 | 1461 dagen |
| 16751/29 | 16751 | Aanpassing modules mbt de verlichting | 2450000 | 2021 | 10 | € 1.609,70 | € 965,96 | € 160,82 | € 643,74 | € -160,82 | € 482,92 | 1/jan/16 | 1461 dagen |
| 16751/30 | 16751 | leveren van kasten volgens offerte Q061830-2 | 2450000 | 2021 | 10 | € 1.000,17 | € 600,20 | € 99,92 | € 399,97 | € -99,92 | € 300,05 | 1/jan/16 | 1461 dagen |
| 16751/31 | 16751 | Nieuw bureau VT | 2450000 | 2021 | 10 | € 8.579,00 | € 4.290,51 | € 857,23 | € 4.288,49 | € -857,23 | € 3.431,26 | 1/jan/17 | 1826 dagen |
| 16751/32 | 16751 | meubilair | 2450000 | 2021 | 10 | € 1.485,00 | € 742,67 | € 148,38 | € 742,33 | € -148,38 | € 593,95 | 1/jan/17 | 1826 dagen |
| 16751/33 | 16751 | Garderobekast | 2450000 | 2021 | 10 | € 680,00 | € 340,08 | € 67,95 | € 339,92 | € -67,95 | € 271,97 | 1/jan/17 | 1826 dagen |
| 16751/35 | 16751 | Afwerking toeristisch onthaal De Warandepoort | 2450000 | 2021 | 10 | € 52.363,11 | € 26.187,70 | € 5.232,22 | € 26.175,41 | € -5.232,22 | € 20.943,19 | 1/jan/17 | 1826 dagen |
| 16751/36 | 16751 | Warandepoort : panelen voor wanden | 2450000 | 2021 | 10 | € 1.480,00 | € 592,20 | € 147,90 | € 887,80 | € -147,90 | € 739,90 | 1/jan/18 | 2191 dagen |
| 16751/39 | 16751 | Correctie EXID BVBA AR 236 | 2450000 | 2021 | 10 | € 732,00 | € 219,66 | € 73,13 | € 512,34 | € -73,13 | € 439,21 | 1/jan/19 | 2557 dagen |
| 16751/40 | 16751 | 't Hof Tervuren Meubilair stoelen | 2450000 | 2021 | 10 | € 1.838,35 | € 0,00 | € 107,69 | € 1.838,35 | € -107,69 | € 1.730,66 | 1/jun/22 | 3653 dagen |
| 16762/2 | 16762 | Afstandsprogrammatie voor het aanmaken van een virtueel telefoonnummer | 2350000 | 2021 | 10 | € 173,84 | € 121,70 | € 17,36 | € 52,14 | € -17,36 | € 34,78 | 1/jan/15 | 1096 dagen |
| 16762/3 | 16762 | Afstandsprogrammatie voor het aanmaken van een virtueel telefoonnummer | 2350000 | 2021 | 10 | € 7.026,44 | € 4.918,89 | € 701,88 | € 2.107,55 | € -701,88 | € 1.405,67 | 1/jan/15 | 1096 dagen |
| 16762/4 | 16762 | Telefonie en parlofonie VTC | 2350000 | 2021 | 10 | € 105,00 | € 73,51 | € 10,49 | € 31,49 | € -10,49 | € 21,00 | 1/jan/15 | 1096 dagen |
| 16762/5 | 16762 | levering en installatie telecom installatie | 2350000 | 2021 | 10 | € 888,97 | € 533,47 | € 88,81 | € 355,50 | € -88,81 | € 266,69 | 1/jan/16 | 1461 dagen |
| 16762/6 | 16762 | installatie van parlofoons | 2350000 | 2021 | 10 | € 930,95 | € 558,65 | € 93,01 | € 372,30 | € -93,01 | € 279,29 | 1/jan/16 | 1461 dagen |

| | | | | | | | | | | | | |
|----------|-------|---|---------|------|----|-------------|-------------|------------|-------------|-------------|-------------|----------------------|
| 16762/7 | 16762 | afstandsprogrammatie voor het aanmaken van een virtueel telefoonnummer | 2350000 | 2021 | 10 | € 82,00 | € 49,20 | € 8,19 | € 32,80 | € -8,19 | € 24,61 | 1/jan/16 1461 dagen |
| 16762/8 | 16762 | afwerking parlefoon en uitleg tijdsplannen | 2350000 | 2021 | 10 | € 245,25 | € 147,17 | € 24,50 | € 98,08 | € -24,50 | € 73,58 | 1/jan/16 1461 dagen |
| 16762/9 | 16762 | meerwerken volgens offerte | 2350000 | 2021 | 10 | € 1.631,67 | € 979,16 | € 163,02 | € 652,51 | € -163,02 | € 489,49 | 1/jan/16 1461 dagen |
| 16763/1 | 16763 | 20 wifibakjes + onderhoud | 2350000 | 2021 | 10 | € 15.324,38 | € 10.727,91 | € 1.530,76 | € 4.596,47 | € -1.530,76 | € 3.065,71 | 1/jan/15 1096 dagen |
| 16774/3 | 16774 | lichtinstallatie in theaterzaal | 2350000 | 2021 | 10 | € 47.114,40 | € 32.982,66 | € 4.706,28 | € 14.131,74 | € -4.706,28 | € 9.425,46 | 1/jan/15 1096 dagen |
| 16774/5 | 16774 | Verlichting op 3 fasen rail | 2350000 | 2021 | 10 | € 66.878,19 | € 46.818,40 | € 6.680,50 | € 20.059,79 | € -6.680,50 | € 13.379,29 | 1/jan/15 1096 dagen |
| 16774/6 | 16774 | Netwerkkabels | 2350000 | 2021 | 10 | € 1.291,36 | € 904,03 | € 128,99 | € 387,33 | € -128,99 | € 258,34 | 1/jan/15 1096 dagen |
| 16774/7 | 16774 | levering van verlichting De Warandepoort | 2350000 | 2021 | 10 | € 6.320,08 | € 4.424,41 | € 631,31 | € 1.895,67 | € -631,31 | € 1.264,36 | 1/jan/15 1096 dagen |
| 16774/8 | 16774 | leveren van een lichtinstallatie in de theaterzaal | 2350000 | 2021 | 10 | € 31.409,60 | € 21.988,44 | € 3.137,52 | € 9.421,16 | € -3.137,52 | € 6.283,64 | 1/jan/15 1096 dagen |
| 16774/9 | 16774 | Bestelbon volgens bestek IW15/L01 | 2350000 | 2021 | 10 | € 13.925,00 | € 9.748,26 | € 1.390,98 | € 4.176,74 | € -1.390,98 | € 2.785,76 | 1/jan/15 1096 dagen |
| 16774/10 | 16774 | breedstraler | 2350000 | 2021 | 10 | € 23.016,60 | € 16.112,88 | € 2.299,14 | € 6.903,72 | € -2.299,14 | € 4.604,58 | 1/jan/15 1096 dagen |
| 16774/11 | 16774 | Levering van 24 armaturen Erco Spot 12 W 1200lm 3000K warmwit | 2350000 | 2021 | 10 | € 7.980,24 | € 5.586,60 | € 797,15 | € 2.393,64 | € -797,15 | € 1.596,49 | 1/jan/15 1096 dagen |
| 16774/12 | 16774 | Ft 26016723 | 2350000 | 2021 | 10 | € 8.044,74 | € 5.631,75 | € 803,60 | € 2.412,99 | € -803,60 | € 1.609,39 | 1/jan/15 1096 dagen |
| 16774/13 | 16774 | Ft 26016727 | 2350000 | 2021 | 10 | € 946,44 | € 662,56 | € 94,54 | € 283,88 | € -94,54 | € 189,34 | 1/jan/15 1096 dagen |
| 16774/14 | 16774 | Prolyte | 2350000 | 2021 | 10 | € 1.113,05 | € 667,93 | € 111,20 | € 445,12 | € -111,20 | € 333,92 | 1/jan/16 1461 dagen |
| 16774/15 | 16774 | 2 Sonyprojectoren met bijhorende beugel volgens offerte 15002062 dd. 28/10/2015 | 2350000 | 2021 | 10 | € 2.206,22 | € 1.323,93 | € 220,42 | € 882,29 | € -220,42 | € 661,87 | 1/jan/16 1461 dagen |
| 16774/16 | 16774 | Extra verlichtingsrails in de bibliotheek + assistentie werken in december | 2350000 | 2021 | 10 | € 5.223,40 | € 3.134,51 | € 521,87 | € 2.088,89 | € -521,87 | € 1.567,02 | 1/jan/16 1461 dagen |
| 16774/17 | 16774 | extra lichtarmaturen voor de bibliotheek | 2350000 | 2021 | 10 | € 5.689,60 | € 3.414,28 | € 568,44 | € 2.275,32 | € -568,44 | € 1.706,88 | 1/jan/16 1461 dagen |
| 16774/18 | 16774 | electriciteitswerken bibliotheek | 2350000 | 2021 | 10 | € 928,10 | € 556,95 | € 92,72 | € 371,15 | € -92,72 | € 278,43 | 1/jan/16 1461 dagen |
| 16774/19 | 16774 | meerprijs voor het plaatsen van de rails | 2350000 | 2021 | 10 | € 1.326,81 | € 796,20 | € 132,56 | € 530,61 | € -132,56 | € 398,05 | 1/jan/16 1461 dagen |
| 16774/20 | 16774 | verlichtingswerken IW | 2350000 | 2021 | 10 | € 7.080,00 | € 4.248,64 | € 707,36 | € 2.831,36 | € -707,36 | € 2.124,00 | 1/jan/16 1461 dagen |
| 16774/21 | 16774 | Aankoop intelligent licht | 2350000 | 2021 | 10 | € 28.701,30 | € 5.350,55 | € 2.867,77 | € 23.350,75 | € -2.867,77 | € 20.482,98 | 20/feb/20 2972 dagen |
| 16774/22 | 16774 | 4x Floodlight FAR-91000009 Queled - CW5 RGBWA Wall Wash IP67 | 2350000 | 2021 | 10 | € 1.840,00 | € 110,34 | € 183,90 | € 1.729,66 | € -183,90 | € 1.545,76 | 27/mei/21 3433 dagen |
| 16774/23 | 16774 | Aankoop bewegend licht | 2350000 | 2021 | 10 | € 8.455,00 | € 189,84 | € 845,04 | € 8.265,16 | € -845,04 | € 7.420,12 | 11/okt/21 3570 dagen |
| 16780/1 | 16780 | Afplakken van diverse ruiten met folie | 2350000 | 2021 | 10 | € 1.500,00 | € 1.050,08 | € 149,84 | € 449,92 | € -149,84 | € 300,08 | 1/jan/15 1096 dagen |
| 16780/2 | 16780 | leveren en plaatsen van akoestische absorptie | 2350000 | 2021 | 10 | € 25.225,00 | € 17.658,88 | € 2.519,74 | € 7.566,12 | € -2.519,74 | € 5.046,38 | 1/jan/15 1096 dagen |
| 16780/3 | 16780 | Espresso Jura Impressa C65 (15024) | 2350000 | 2021 | 10 | € 661,98 | € 397,26 | € 66,13 | € 264,72 | € -66,13 | € 198,59 | 1/jan/16 1461 dagen |
| 16780/4 | 16780 | Leveren en plaatsen van signalisatie | 2350000 | 2021 | 10 | € 4.111,58 | € 2.467,33 | € 410,78 | € 1.644,25 | € -410,78 | € 1.233,47 | 1/jan/16 1461 dagen |
| 16780/5 | 16780 | Aankoop warmtedroogkast en wasmachine | 2350000 | 2021 | 10 | € 1.087,59 | € 543,92 | € 108,67 | € 543,67 | € -108,67 | € 435,00 | 1/jan/17 1826 dagen |
| 16780/6 | 16780 | drankenfrigo's | 2350000 | 2021 | 10 | € 1.480,19 | € 740,27 | € 147,90 | € 739,92 | € -147,90 | € 592,02 | 1/jan/17 1826 dagen |
| 16780/7 | 16780 | leveren drankfrigo | 2350000 | 2021 | 10 | € 67,23 | € 33,62 | € 6,72 | € 33,61 | € -6,72 | € 26,89 | 1/jan/17 1826 dagen |
| 16780/8 | 16780 | uitbreiding toegangscontrole | 2350000 | 2021 | 10 | € 2.793,38 | € 1.397,02 | € 279,12 | € 1.396,36 | € -279,12 | € 1.117,24 | 1/jan/17 1826 dagen |
| 16780/9 | 16780 | aankoop plooi- en snijmachine | 2350000 | 2021 | 10 | € 1.815,00 | € 726,25 | € 181,38 | € 1.088,75 | € -181,38 | € 907,37 | 1/jan/18 2191 dagen |
| 16780/10 | 16780 | plaatsing van extra badgelezer volgens offerte NDP-V1-1809-031 | 2350000 | 2021 | 10 | € 1.706,11 | € 682,67 | € 170,50 | € 1.023,44 | € -170,50 | € 852,94 | 1/jan/18 2191 dagen |
| 16780/11 | 16780 | Bijplaatsen van toegangscontrole voor 3 deuren | 2350000 | 2021 | 10 | € 1.964,69 | € 786,14 | € 196,34 | € 1.178,55 | € -196,34 | € 982,21 | 1/jan/18 2191 dagen |
| 16780/12 | 16780 | De Zevenster : aankoop meetinstrument | 2350000 | 2021 | 10 | € 2.000,05 | € 800,30 | € 199,87 | € 1.199,75 | € -199,87 | € 999,88 | 1/jan/18 2191 dagen |

| | | | | | | | | | | | |
|----------|--|---------|------|----|-------------|------------|----------|-------------|-----------|-------------|-----------------------|
| 16780/15 | 16780 TOF Defibrion ft V01196463 | 2350000 | 2021 | 10 | € 1.045,00 | € 313,59 | € 104,41 | € 731,41 | € -104,41 | € 627,00 | 1/jan/19 2557 dagen |
| 16781/13 | 16781 Spinefix HMP300 Player | 2460000 | 2021 | 3 | € 1.998,00 | € 941,52 | € 666,00 | € 1.056,48 | € -666,00 | € 390,48 | 3/aug/20 579 dagen |
| 16803/1 | 16803 Voetbal Eizer: elektriciteitsmateriaal | 2210400 | 2021 | 33 | € 1.388,04 | € 294,48 | € 42,03 | € 1.093,56 | € -42,03 | € 1.051,53 | 1/jan/15 9496 dagen |
| 16803/2 | 16803 Voetbal Eizer: elektriciteitsmateriaal | 2210400 | 2021 | 33 | € 1.934,06 | € 410,35 | € 58,57 | € 1.523,71 | € -58,57 | € 1.465,14 | 1/jan/15 9496 dagen |
| 16803/3 | 16803 voetbal Moorsel : leveren en plaatsen van kleedkamerbanken | 2210400 | 2021 | 33 | € 5.375,00 | € 1.140,38 | € 162,77 | € 4.234,62 | € -162,77 | € 4.071,85 | 1/jan/15 9496 dagen |
| 16803/4 | 16803 voetbal Eizer : aankoop sanitaire benodigdheden | 2210400 | 2021 | 33 | € 4.479,60 | € 950,41 | € 135,65 | € 3.529,19 | € -135,65 | € 3.393,54 | 1/jan/15 9496 dagen |
| 16803/5 | 16803 Voetbal Eizer: elektriciteitsmateriaal | 2210400 | 2021 | 33 | € 164,04 | € 34,80 | € 4,97 | € 129,24 | € -4,97 | € 124,27 | 1/jan/15 9496 dagen |
| 16803/6 | 16803 voetbal Eizer : aankoop elektrische benodigdheden | 2210400 | 2021 | 33 | € 2.822,50 | € 598,83 | € 85,47 | € 2.223,67 | € -85,47 | € 2.138,20 | 1/jan/15 9496 dagen |
| 16803/7 | 16803 voetbal Eizer : aankoop gaswandketel | 2210400 | 2021 | 33 | € 5.330,25 | € 1.130,86 | € 161,41 | € 4.199,39 | € -161,41 | € 4.037,98 | 1/jan/15 9496 dagen |
| 16803/8 | 16803 voetbal Eizer : aankoop hout en gyproc voor inrichting kantine Offerte aardgas 0004139425 | 2210400 | 2021 | 33 | € 4.140,00 | € 752,87 | € 125,36 | € 3.387,13 | € -125,36 | € 3.261,77 | 1/jan/16 9862 dagen |
| 16803/9 | 16803 Overijsesteenweg 52 - EAN-code 541448860015565079 | 2210400 | 2021 | 33 | € 634,85 | € 115,46 | € 19,22 | € 519,39 | € -19,22 | € 500,17 | 1/jan/16 9862 dagen |
| 16803/10 | 16803 voetbal Eizer : aankoop elektrische benodigdheden | 2210400 | 2021 | 33 | € 647,39 | € 137,36 | € 19,60 | € 510,03 | € -19,60 | € 490,43 | 1/jan/15 9496 dagen |
| 16803/11 | 16803 voetbal Eizer : aankoop meranti | 2210400 | 2021 | 33 | € 675,78 | € 122,90 | € 20,46 | € 552,88 | € -20,46 | € 532,42 | 1/jan/16 9862 dagen |
| 16803/12 | 16803 voetbal Eizer : aanpassingswerken gebouw | 2210400 | 2021 | 33 | € 619,76 | € 112,71 | € 18,77 | € 507,05 | € -18,77 | € 488,28 | 1/jan/16 9862 dagen |
| 16803/13 | 16803 voetbal Moorsel : aankoop blokhut | 2210400 | 2021 | 33 | € 1.032,23 | € 156,44 | € 31,26 | € 875,79 | € -31,26 | € 844,53 | 1/jan/17 10227 dagen |
| 16803/14 | 16803 voetbalkantine Vossem : renoveren van dak | 2210400 | 2021 | 33 | € 29.050,00 | € 2.642,11 | € 879,70 | € 26.407,89 | € -879,70 | € 25.528,19 | 1/jan/19 10957 dagen |
| 16803/15 | 16803 voetbal FC Moorsel : aankoop hout | 2210400 | 2021 | 33 | € 2.044,40 | € 185,94 | € 61,91 | € 1.858,46 | € -61,91 | € 1.796,55 | 1/jan/19 10957 dagen |
| 16803/16 | 16803 Voetbal FC Moorsel : leveren ecopanelen | 2210400 | 2021 | 33 | € 1.724,28 | € 156,83 | € 52,21 | € 1.567,45 | € -52,21 | € 1.515,24 | 1/jan/19 10957 dagen |
| 16803/17 | 16803 divers materiaal | 2210400 | 2021 | 33 | € 35,09 | € 3,19 | € 1,06 | € 31,90 | € -1,06 | € 30,84 | 1/jan/19 10957 dagen |
| 16803/18 | 16803 voetbal Duisburg : nieuwe toog | 2210400 | 2021 | 33 | € 2.900,00 | € 263,76 | € 87,82 | € 2.636,24 | € -87,82 | € 2.548,42 | 1/jan/19 10957 dagen |
| 16803/19 | 16803 Voetbalkantine Moorsel : nieuw dak | 2210400 | 2021 | 33 | € 25.793,00 | € 2.345,89 | € 781,07 | € 23.447,11 | € -781,07 | € 22.666,04 | 1/jan/19 10957 dagen |
| 16803/20 | 16803 Voetbal Moorsel : aankoop zandstraalfolie | 2210400 | 2021 | 33 | € 1.620,00 | € 147,34 | € 49,06 | € 1.472,66 | € -49,06 | € 1.423,60 | 1/jan/19 10957 dagen |
| 16803/21 | 16803 Dakgoot kleedkamer voetbalterrein FC Moorsel | 2210400 | 2021 | 33 | € 326,00 | € 10,92 | € 9,87 | € 315,08 | € -9,87 | € 305,21 | 23/nov/20 11649 dagen |
| 16803/22 | 16803 Correctie AK1/2020/1462 van AR 6103010 naar AR 2210400 - audit 2020 | 2210400 | 2021 | 33 | € 5.000,00 | € 170,91 | € 151,41 | € 4.829,09 | € -151,41 | € 4.677,68 | 15/nov/20 11641 dagen |
| 16803/23 | 16803 Maken berging onder tribune en oversteek dak tribune op Schonenboom | 2210400 | 2021 | 33 | € 11.108,19 | € 118,89 | € 336,39 | € 10.989,30 | € -336,39 | € 10.652,91 | 25/aug/21 11924 dagen |
| 16803/24 | 16803 Renovatie voetbalcontainers Moorsel, volgens offerte PO/225/2021 | 2210400 | 2021 | 33 | € 13.169,94 | € 72,12 | € 398,82 | € 13.097,82 | € -398,82 | € 12.699,00 | 27/okt/21 11987 dagen |
| 16803/25 | 16803 aankoop tegels kantine Schoonenboom | 2210400 | | 33 | € 875,27 | € 0,00 | € 8,93 | € 875,27 | € -8,93 | € 866,34 | 31/aug/22 12053 dagen |
| 16803/26 | 16803 Aankoop materialen kantine Schonenboom Duisburg | 2210400 | | 33 | € 2.091,10 | € 0,00 | € 21,34 | € 2.091,10 | € -21,34 | € 2.069,76 | 31/aug/22 12053 dagen |
| 16803/27 | 16803 aankoop tegels kantine Schoonenboom | 2210400 | | 33 | € 1.484,00 | € 0,00 | € 15,14 | € 1.484,00 | € -15,14 | € 1.468,86 | 31/aug/22 12053 dagen |
| 16803/28 | 16803 aankoop tegels kantine Schoonenboom | 2210400 | | 33 | € 619,93 | € 0,00 | € 6,33 | € 619,93 | € -6,33 | € 613,60 | 31/aug/22 12053 dagen |
| 16803/29 | 16803 Aankoop materialen kantine Schonenboom Duisburg | 2210400 | | 33 | € 1.688,54 | € 0,00 | € 17,23 | € 1.688,54 | € -17,23 | € 1.671,31 | 31/aug/22 12053 dagen |

| | | | | | | | | | | |
|----------|--|---------|---------|-------------|-------------|------------|------------|-------------|------------|-----------------------|
| 16803/30 | 16803 voetbal Duisburg : aankoop 4 tabletten | 2210400 | 33 | € 920,00 | € 0,00 | € 9,39 | € 920,00 | € -9,39 | € 910,61 | 31/aug/22 12053 dagen |
| 16803/31 | 16803 Offerte volgens risicoanalyse voetbal Moorsel | 2210400 | 33 | € 8.061,00 | € 0,00 | € 132,42 | € 8.061,00 | € -132,42 | € 7.928,58 | 17/jun/22 12053 dagen |
| 16803/32 | 16803 Offerte volgens risicoanalyse voetbal Vossem | 2210400 | 33 | € 3.366,00 | € 0,00 | € 55,29 | € 3.366,00 | € -55,29 | € 3.310,71 | 17/jun/22 12053 dagen |
| 16803/33 | 16803 Aankoop materialen kantine Schonenboom Duisburg | 2210400 | 33 | € 911,67 | € 0,00 | € 9,30 | € 911,67 | € -9,30 | € 902,37 | 31/aug/22 12053 dagen |
| 16803/34 | 16803 Materiaal kantine Schonenboom | 2210400 | 33 | € 941,77 | € 0,00 | € 9,61 | € 941,77 | € -9,61 | € 932,16 | 31/aug/22 12053 dagen |
| 16803/35 | 16803 Risicoanalyse Voetbal Eizer volgens offerte 220144 | 2210400 | 33 | € 5.624,98 | € 0,00 | € 32,20 | € 5.624,98 | € -32,20 | € 5.592,78 | 24/okt/22 12053 dagen |
| 16803/36 | 16803 Aankoop materialen kantine Schonenboom Duisburg | 2210400 | 33 | € 71,76 | € 0,00 | € 0,73 | € 71,76 | € -0,73 | € 71,03 | 31/aug/22 12053 dagen |
| 16807/1 | 16807 Bestelling doelnetten en doelen | 2350000 | 2021 10 | € 7.432,00 | € 5.202,81 | € 742,39 | € 2.229,19 | € -742,39 | € 1.486,80 | 1/jan/15 1096 dagen |
| 16807/9 | 16807 Sportmateriaal voetbal | 2350000 | 2021 10 | € 1.298,00 | € 778,92 | € 129,68 | € 519,08 | € -129,68 | € 389,40 | 1/jan/16 1461 dagen |
| 16807/10 | 16807 Aankoop voetbalmateriaal | 2350000 | 2021 10 | € 1.707,14 | € 1.024,44 | € 170,56 | € 682,70 | € -170,56 | € 512,14 | 1/jan/16 1461 dagen |
| 16807/11 | 16807 Voetbal Eizer : aankoop installatiemateriaal voor CV | 2350000 | 2021 10 | € 835,41 | € 417,80 | € 83,48 | € 417,61 | € -83,48 | € 334,13 | 1/jan/17 1826 dagen |
| 16807/24 | 16807 Sportmateriaal | 2350000 | 2021 10 | € 2.619,00 | € 1.309,81 | € 261,69 | € 1.309,19 | € -261,69 | € 1.047,50 | 1/jan/17 1826 dagen |
| 16807/25 | 16807 Voetbalmateriaal Schonenboom - KVTD | 2350000 | 2021 10 | € 2.099,18 | € 101,17 | € 209,80 | € 1.998,01 | € -209,80 | € 1.788,21 | 9/jul/21 3476 dagen |
| 16807/26 | 16807 Voetbalmateriaal Schonenboom - KVTD | 2350000 | 2021 10 | € 669,42 | € 32,26 | € 66,91 | € 637,16 | € -66,91 | € 570,25 | 9/jul/21 3476 dagen |
| 16807/27 | 16807 Aankoop Voetbaldoelen KVTD Berg van Termunt | 2350000 | 10 | € 1.767,35 | € 0,00 | € 71,12 | € 1.767,35 | € -71,12 | € 1.696,23 | 7/aug/22 3653 dagen |
| 16817/1 | 16817 2 x magnetron P70B17p/A3 Krëfel code 570165 | 2350000 | 2021 10 | € 115,67 | € 80,98 | € 11,55 | € 34,69 | € -11,55 | € 23,14 | 1/jan/15 1096 dagen |
| 16817/2 | 16817 Toestellen volgens offerte Eric Van Rossem | 2350000 | 2021 10 | € 3.622,50 | € 2.535,94 | € 361,86 | € 1.086,56 | € -361,86 | € 724,70 | 1/jan/15 1096 dagen |
| 16817/3 | 16817 leveren en plaatsen van akoestische absorptie | 2350000 | 2021 10 | € 19.990,50 | € 13.994,44 | € 1.996,86 | € 5.996,06 | € -1.996,86 | € 3.999,20 | 1/jan/15 1096 dagen |
| 16817/4 | 16817 Uitvoering keukenmeubel in de Warandepoort | 2350000 | 2021 10 | € 4.937,40 | € 3.456,45 | € 493,20 | € 1.480,95 | € -493,20 | € 987,75 | 1/jan/15 1096 dagen |
| 16817/5 | 16817 Levering en plaatsing bestickering binnensignalisatie met studieureau Bailleul | 2350000 | 2021 10 | € 3.111,87 | € 2.178,48 | € 310,85 | € 933,39 | € -310,85 | € 622,54 | 1/jan/15 1096 dagen |
| 16817/6 | 16817 uitvoering van hekwerk | 2350000 | 2021 10 | € 3.289,13 | € 1.973,77 | € 328,61 | € 1.315,36 | € -328,61 | € 986,75 | 1/jan/16 1461 dagen |
| 16817/7 | 16817 Aankoop van 2 koelkasten | 2350000 | 2021 10 | € 1.025,00 | € 615,10 | € 102,40 | € 409,90 | € -102,40 | € 307,50 | 1/jan/16 1461 dagen |
| 16817/8 | 16817 herstelling sectionaalpoort + montage van 2 codeklavieren | 2350000 | 2021 10 | € 874,00 | € 524,48 | € 87,32 | € 349,52 | € -87,32 | € 262,20 | 1/jan/16 1461 dagen |
| 16817/9 | 16817 Leveren en plaatsen van écoute en tv-scherm volgens offerte PS1504370 | 2350000 | 2021 10 | € 3.812,90 | € 2.288,09 | € 380,94 | € 1.524,81 | € -380,94 | € 1.143,87 | 1/jan/16 1461 dagen |
| 16817/10 | 16817 Leveren en plaatsen van klankinstallaties in de Warandepoort | 2350000 | 2021 10 | € 8.511,00 | € 5.107,37 | € 850,33 | € 3.403,63 | € -850,33 | € 2.553,30 | 1/jan/16 1461 dagen |
| 16817/11 | 16817 Leveren en plaatsen TV-schermen foyer | 2350000 | 2021 10 | € 4.650,00 | € 2.790,43 | € 464,57 | € 1.859,57 | € -464,57 | € 1.395,00 | 1/jan/16 1461 dagen |
| 16817/12 | 16817 bijplaatsen sloten op flessenfrigo's | 2350000 | 2021 10 | € 617,24 | € 370,40 | € 61,67 | € 246,84 | € -61,67 | € 185,17 | 1/jan/16 1461 dagen |
| 16817/16 | 16817 Levering goederen volgens offerte 127796-1-7464 | 2350000 | 2021 10 | € 398,48 | € 239,13 | € 39,81 | € 159,35 | € -39,81 | € 119,54 | 1/jan/16 1461 dagen |
| 16817/17 | 16817 lamellen en raamdecoraties | 2350000 | 2021 10 | € 406,00 | € 243,63 | € 40,56 | € 162,37 | € -40,56 | € 121,81 | 1/jan/16 1461 dagen |
| 16817/18 | 16817 meerwerken VTC | 2350000 | 2021 10 | € 1.182,68 | € 709,72 | € 118,16 | € 472,96 | € -118,16 | € 354,80 | 1/jan/16 1461 dagen |
| 16817/19 | 16817 meerwerken VTC | 2350000 | 2021 10 | € 1.576,91 | € 946,29 | € 157,55 | € 630,62 | € -157,55 | € 473,07 | 1/jan/16 1461 dagen |
| 16817/20 | 16817 Extra camera's | 2350000 | 2021 10 | € 1.962,00 | € 1.177,38 | € 196,02 | € 784,62 | € -196,02 | € 588,60 | 1/jan/16 1461 dagen |
| 16817/21 | 16817 Flessenfrigo's Foyer Warande | 2350000 | 2021 10 | € 7.540,00 | € 4.524,69 | € 753,31 | € 3.015,31 | € -753,31 | € 2.262,00 | 1/jan/16 1461 dagen |
| 16817/22 | 16817 2 prikklokken | 2350000 | 2021 10 | € 2.448,00 | € 1.469,03 | € 244,57 | € 978,97 | € -244,57 | € 734,40 | 1/jan/16 1461 dagen |

| | | | | | | | | | | | | |
|----------|-------|--|---------|------|----|-------------|-------------|------------|-------------|-------------|-------------|----------------------|
| 16817/23 | 16817 | leveren en plaatsen van lamellen voor VTC Warandepoort | 2350000 | 2021 | 10 | € 4.158,37 | € 2.495,41 | € 415,46 | € 1.662,96 | € -415,46 | € 1.247,50 | 1/jan/16 1461 dagen |
| 16817/24 | 16817 | bijbestelling wayfinding | 2350000 | 2021 | 10 | € 1.273,62 | € 764,29 | € 127,25 | € 509,33 | € -127,25 | € 382,08 | 1/jan/16 1461 dagen |
| 16817/25 | 16817 | levering en plaatsing tijds klok | 2350000 | 2021 | 10 | € 524,70 | € 314,87 | € 52,42 | € 209,83 | € -52,42 | € 157,41 | 1/jan/16 1461 dagen |
| 16817/26 | 16817 | leveren en plaatsen lamellen extra bureau's bib | 2350000 | 2021 | 10 | € 931,41 | € 558,93 | € 93,06 | € 372,48 | € -93,06 | € 279,42 | 1/jan/16 1461 dagen |
| 16817/27 | 16817 | Aansluitingen tijd klok | 2350000 | 2021 | 10 | € 161,78 | € 97,09 | € 16,16 | € 64,69 | € -16,16 | € 48,53 | 1/jan/16 1461 dagen |
| 16817/28 | 16817 | Levering 2 koelkasten vergaderzalen VTC | 2350000 | 2021 | 10 | € 1.300,00 | € 780,12 | € 129,88 | € 519,88 | € -129,88 | € 390,00 | 1/jan/16 1461 dagen |
| 16817/29 | 16817 | avery kleur mat | 2350000 | 2021 | 10 | € 78,00 | € 46,80 | € 7,79 | € 31,20 | € -7,79 | € 23,41 | 1/jan/16 1461 dagen |
| 16817/30 | 16817 | schilderwerken binnendeuren | 2350000 | 2021 | 10 | € 1.017,00 | € 610,30 | € 101,61 | € 406,70 | € -101,61 | € 305,09 | 1/jan/16 1461 dagen |
| 16817/31 | 16817 | nazicht audio aan toog Warandepoort | 2350000 | 2021 | 10 | € 105,00 | € 63,01 | € 10,49 | € 41,99 | € -10,49 | € 31,50 | 1/jan/16 1461 dagen |
| 16817/32 | 16817 | Leveren en plaatsen van een AED toestel | 2350000 | 2021 | 10 | € 1.195,00 | € 717,11 | € 119,39 | € 477,89 | € -119,39 | € 358,50 | 1/jan/16 1461 dagen |
| 16817/33 | 16817 | schoonmaakkar warandepoort | 2350000 | 2021 | 10 | € 417,84 | € 208,97 | € 41,75 | € 208,87 | € -41,75 | € 167,12 | 1/jan/17 1826 dagen |
| 16817/34 | 16817 | schrobzuigmachine voor warandepoort | 2350000 | 2021 | 10 | € 4.183,77 | € 2.092,38 | € 418,05 | € 2.091,39 | € -418,05 | € 1.673,34 | 1/jan/17 1826 dagen |
| 16817/35 | 16817 | leveren en plaatsen van akoestische panelen in de traphallen van De Warandepoort | 2350000 | 2021 | 10 | € 3.079,00 | € 1.539,86 | € 307,66 | € 1.539,14 | € -307,66 | € 1.231,48 | 1/jan/17 1826 dagen |
| 16817/36 | 16817 | Bijplaatsen accescontrole deur vergaderzaal back office volgens offerte | 2350000 | 2021 | 10 | € 3.146,10 | € 1.573,42 | € 314,36 | € 1.572,68 | € -314,36 | € 1.258,32 | 1/jan/17 1826 dagen |
| 16817/37 | 16817 | extra handdoekautomaat en vervangen vuilbakje | 2350000 | 2021 | 10 | € 304,17 | € 152,13 | € 30,39 | € 152,04 | € -30,39 | € 121,65 | 1/jan/17 1826 dagen |
| 16817/38 | 16817 | Aankoop bewegend licht | 2350000 | 2021 | 10 | € 25.186,00 | € 10.077,85 | € 2.516,88 | € 15.108,15 | € -2.516,88 | € 12.591,27 | 1/jan/18 2191 dagen |
| 16817/39 | 16817 | Aankoop bewegend licht | 2350000 | 2021 | 10 | € 2.488,00 | € 995,54 | € 248,63 | € 1.492,46 | € -248,63 | € 1.243,83 | 1/jan/18 2191 dagen |
| 16817/40 | 16817 | Aankoop bewegend licht | 2350000 | 2021 | 10 | € 336,00 | € 134,45 | € 33,58 | € 201,55 | € -33,58 | € 167,97 | 1/jan/18 2191 dagen |
| 16817/41 | 16817 | Aankoop bewegend licht | 2350000 | 2021 | 10 | € 70,00 | € 28,01 | € 7,00 | € 41,99 | € -7,00 | € 34,99 | 1/jan/18 2191 dagen |
| 16817/42 | 16817 | Aankoop bewegend licht | 2350000 | 2021 | 10 | € 337,00 | € 134,85 | € 33,68 | € 202,15 | € -33,68 | € 168,47 | 1/jan/18 2191 dagen |
| 16817/43 | 16817 | Aankoop bewegend licht | 2350000 | 2021 | 10 | € 1.152,00 | € 460,96 | € 115,12 | € 691,04 | € -115,12 | € 575,92 | 1/jan/18 2191 dagen |
| 16817/45 | 16817 | aankoop verlichting | 2350000 | 2021 | 10 | € 40,00 | € 16,01 | € 4,00 | € 23,99 | € -4,00 | € 19,99 | 1/jan/18 2191 dagen |
| 16817/46 | 16817 | Bijplaatsen van toegangscontrole voor 3 deuren | 2350000 | 2021 | 10 | € 5.250,00 | € 2.100,72 | € 524,64 | € 3.149,28 | € -524,64 | € 2.624,64 | 1/jan/18 2191 dagen |
| 16817/47 | 16817 | Leveren en plaatsen 4-deurs frigo voor Foyer volgens offerte 09/10/2018 | 2350000 | 2021 | 10 | € 2.294,39 | € 918,07 | € 229,28 | € 1.376,32 | € -229,28 | € 1.147,04 | 1/jan/18 2191 dagen |
| 16817/48 | 16817 | Bijplaatsen 1 badgelezer aan dubbele deur theaterzaal | 2350000 | 2021 | 10 | € 2.498,73 | € 749,85 | € 249,64 | € 1.748,88 | € -249,64 | € 1.499,24 | 1/jan/19 2557 dagen |
| 16817/49 | 16817 | Aankoop MacBook + Ipad voor mengtafel CC De Warandepoort | 2350000 | 2021 | 10 | € 2.746,12 | € 824,08 | € 274,36 | € 1.922,04 | € -274,36 | € 1.647,68 | 1/jan/19 2557 dagen |
| 16817/50 | 16817 | Aankoop flightcases | 2350000 | 2021 | 10 | € 6.578,00 | € 147,70 | € 657,44 | € 6.430,30 | € -657,44 | € 5.772,86 | 11/okt/21 3570 dagen |
| 16825/1 | 16825 | PPS Moestuin AC | 2210100 | 2021 | 33 | € 38.000,00 | € 8.062,19 | € 1.150,73 | € 29.937,81 | € -1.150,73 | € 28.787,08 | 1/jan/15 9496 dagen |
| 16825/2 | 16825 | PPS Moestuin AC | 2210100 | 2021 | 33 | € 12.584,54 | € 2.288,57 | € 381,06 | € 10.295,97 | € -381,06 | € 9.914,91 | 1/jan/16 9862 dagen |
| 16848/1 | 16848 | lampen | 2350000 | 2021 | 10 | € 1.787,21 | € 1.072,49 | € 178,56 | € 714,72 | € -178,56 | € 536,16 | 1/jan/16 1461 dagen |
| 16848/2 | 16848 | Tempomix Muurpaneel (voeding boven - inox) | 2350000 | 2021 | 10 | € 451,75 | € 271,09 | € 45,13 | € 180,66 | € -45,13 | € 135,53 | 1/jan/16 1461 dagen |
| 16848/3 | 16848 | voetbal KVT Berg Termunt : aankoop verfwagen | 2350000 | 2021 | 10 | € 1.019,00 | € 611,50 | € 101,81 | € 407,50 | € -101,81 | € 305,69 | 1/jan/16 1461 dagen |
| 16848/4 | 16848 | voetbal Eizer : aankoop materiaal voor installatie CV | 2350000 | 2021 | 10 | € 764,62 | € 458,83 | € 76,40 | € 305,79 | € -76,40 | € 229,39 | 1/jan/16 1461 dagen |
| 16848/5 | 16848 | voetbal Eizer : aankoop installatiemateriaal voor boiler | 2350000 | 2021 | 10 | € 1.098,98 | € 659,50 | € 109,79 | € 439,48 | € -109,79 | € 329,69 | 1/jan/16 1461 dagen |
| 16848/7 | 16848 | Bulex Rapid 220 (B01031102) | 2350000 | 2021 | 10 | € 3.403,31 | € 2.042,29 | € 340,02 | € 1.361,02 | € -340,02 | € 1.021,00 | 1/jan/16 1461 dagen |

| | | | | | | | | | | | | |
|----------|-------|--|---------|------|----|--------------|--------------|-------------|--------------|--------------|-------------|-----------------------|
| 16848/8 | 16848 | voetbal Duisburg : aanvoer van verwarmingsbuizen | 2350000 | 2021 | 10 | € 2.757,58 | € 1.379,12 | € 275,54 | € 1.378,46 | € -275,54 | € 1.102,92 | 1/jan/17 1826 dagen |
| 16848/9 | 16848 | voetbal : aankoop regenwagentje en onderdelen | 2350000 | 2021 | 10 | € 1.800,23 | € 900,32 | € 179,88 | € 899,91 | € -179,88 | € 720,03 | 1/jan/17 1826 dagen |
| 16848/10 | 16848 | verplaatsbare kleedkamerbanken | 2350000 | 2021 | 10 | € 5.573,00 | € 2.787,15 | € 556,86 | € 2.785,85 | € -556,86 | € 2.228,99 | 1/jan/17 1826 dagen |
| 16848/11 | 16848 | Voetbal Tervuren : beregeningswag en toebehoren | 2350000 | 2021 | 10 | € 1.661,40 | € 498,57 | € 165,99 | € 1.162,83 | € -165,99 | € 996,84 | 1/jan/19 2557 dagen |
| 16848/12 | 16848 | materiaal waterpomp | 2350000 | 2021 | 10 | € 2.349,70 | € 345,50 | € 234,84 | € 2.004,20 | € -234,84 | € 1.769,36 | 13/jul/20 3115 dagen |
| 16848/13 | 16848 | materiaal waterpomp | 2350000 | 2021 | 10 | € 610,22 | € 85,72 | € 60,99 | € 524,50 | € -60,99 | € 463,51 | 6/aug/20 3139 dagen |
| 16848/14 | 16848 | Voetbalmateriaal Greunsjotters | 2350000 | 2021 | 10 | € 925,65 | € 24,08 | € 92,51 | € 901,57 | € -92,51 | € 809,06 | 28/sep/21 3557 dagen |
| 16848/15 | 16848 | Voetbalmateriaal FC Moorsel | 2350000 | 2021 | 10 | € 925,65 | € 24,08 | € 92,51 | € 901,57 | € -92,51 | € 809,06 | 28/sep/21 3557 dagen |
| 16857/1 | 16857 | Toestellen volgens offerte Eric Van Rossem | 2350000 | 2021 | 10 | € 4.328,22 | € 2.597,32 | € 432,43 | € 1.730,90 | € -432,43 | € 1.298,47 | 1/jan/16 1461 dagen |
| 16874/1 | 16874 | Levering van bibliotheekmeubilair | 2450000 | 2021 | 10 | € 172.734,52 | € 103.656,46 | € 17.257,69 | € 69.078,06 | € -17.257,69 | € 51.820,37 | 1/jan/16 1461 dagen |
| 16874/2 | 16874 | maatwerk voor de bib | 2450000 | 2021 | 10 | € 3.665,00 | € 2.199,34 | € 366,16 | € 1.465,66 | € -366,16 | € 1.099,50 | 1/jan/16 1461 dagen |
| 16874/3 | 16874 | Bibliotheekmeubilair | 2450000 | 2021 | 10 | € 389,64 | € 233,82 | € 38,93 | € 155,82 | € -38,93 | € 116,89 | 1/jan/16 1461 dagen |
| 16874/4 | 16874 | Bibliotheek meubilair, boekensteunen e.a. | 2450000 | 2021 | 10 | € 5.770,19 | € 3.462,64 | € 576,49 | € 2.307,55 | € -576,49 | € 1.731,06 | 1/jan/16 1461 dagen |
| 16874/5 | 16874 | Terrasmeubilair bib | 2450000 | 2021 | 10 | € 2.242,80 | € 1.345,89 | € 224,07 | € 896,91 | € -224,07 | € 672,84 | 1/jan/16 1461 dagen |
| 16874/6 | 16874 | leveren rolluikkasten en eindsteunen | 2450000 | 2021 | 10 | € 1.051,00 | € 630,69 | € 105,01 | € 420,31 | € -105,01 | € 315,30 | 1/jan/16 1461 dagen |
| 16874/7 | 16874 | aankoop uitbreiding van bestaande rekken BIB | 2450000 | 2021 | 10 | € 645,96 | € 323,06 | € 64,54 | € 322,90 | € -64,54 | € 258,36 | 1/jan/17 1826 dagen |
| 16874/8 | 16874 | Aankoop van meubilair | 2450000 | 2021 | 10 | € 1.176,96 | € 588,62 | € 117,60 | € 588,34 | € -117,60 | € 470,74 | 1/jan/17 1826 dagen |
| 16874/9 | 16874 | Aankoop meubilair Taalpunt | 2450000 | 2021 | 10 | € 8.500,00 | € 3.401,17 | € 849,42 | € 5.098,83 | € -849,42 | € 4.249,41 | 1/jan/18 2191 dagen |
| 16874/10 | 16874 | Aankoop stripbakken | 2450000 | 2021 | 10 | € 5.739,82 | € 2.296,71 | € 573,59 | € 3.443,11 | € -573,59 | € 2.869,52 | 1/jan/18 2191 dagen |
| 16874/12 | 16874 | aankoop meubels | 2450000 | 2021 | 10 | € 641,97 | € 192,65 | € 64,14 | € 449,32 | € -64,14 | € 385,18 | 1/jan/19 2557 dagen |
| 16874/13 | 16874 | Aankoop meubilair bib | 2450000 | 2021 | 10 | € 1.400,00 | € 263,29 | € 139,89 | € 1.136,71 | € -139,89 | € 996,82 | 14/feb/20 2966 dagen |
| 16874/14 | 16874 | Aankoop meubilair bib | 2450000 | 2021 | 10 | € 332,00 | € 62,43 | € 33,17 | € 269,57 | € -33,17 | € 236,40 | 14/feb/20 2966 dagen |
| 16886/1 | 16886 | Aanpassing Clestra-wand in De Zevenster | 2210100 | 2021 | 33 | € 7.150,00 | € 1.300,28 | € 216,50 | € 5.849,72 | € -216,50 | € 5.633,22 | 1/jan/16 9862 dagen |
| 16931/1 | 16931 | Stookplaatsrenovatie Steenberg | 2210400 | 2021 | 33 | € 130.780,94 | € 27.746,85 | € 3.960,35 | € 103.034,09 | € -3.960,35 | € 99.073,74 | 1/jan/15 9496 dagen |
| 16931/2 | 16931 | Verrekening 1 - De Steenberg | 2210400 | 2021 | 33 | € 1.206,37 | € 109,72 | € 36,53 | € 1.096,65 | € -36,53 | € 1.060,12 | 1/jan/19 10957 dagen |
| 16931/3 | 16931 | Renovatie sanitairen en kleedkamers sportcomplexen | 2210400 | 2021 | 33 | € 17.176,53 | € 1.562,21 | € 520,14 | € 15.614,32 | € -520,14 | € 15.094,18 | 1/jan/19 10957 dagen |
| 16931/4 | 16931 | Steenberg : plaatsen bekabeling branddetectoren | 2210400 | 2021 | 33 | € 4.669,23 | € 424,67 | € 141,39 | € 4.244,56 | € -141,39 | € 4.103,17 | 1/jan/19 10957 dagen |
| 16931/6 | 16931 | uitgevoerde werken de Steenberg | 2210400 | 2021 | 33 | € 2.594,35 | € 235,96 | € 78,56 | € 2.358,39 | € -78,56 | € 2.279,83 | 1/jan/19 10957 dagen |
| 16931/7 | 16931 | Realiseren van Elek HV Meter Decentrale Productie | 2210400 | 2021 | 33 | € 1.839,82 | € 82,58 | € 55,72 | € 1.757,24 | € -55,72 | € 1.701,52 | 9/jul/20 11512 dagen |
| 16931/8 | 16931 | uitgevoerde werken De Steenberg | 2210400 | 2021 | 33 | € 11.678,06 | € 524,18 | € 353,65 | € 11.153,88 | € -353,65 | € 10.800,23 | 9/jul/20 11512 dagen |
| 16931/9 | 16931 | Ontmantelen hoogspanningscabine | 2210400 | 2021 | 33 | € 6.559,43 | € 253,06 | € 198,64 | € 6.306,37 | € -198,64 | € 6.107,73 | 23/sep/20 11588 dagen |
| 16931/10 | 16931 | Dakwerken De Steenberg | 2210400 | 2021 | 33 | € 8.260,95 | € 281,01 | € 250,17 | € 7.979,94 | € -250,17 | € 7.729,77 | 17/nov/20 11643 dagen |
| 16931/12 | 16931 | Aanpassingswerken branddetectie Steenberg | 2210400 | 2021 | 33 | € 2.797,06 | € 84,93 | € 84,70 | € 2.712,13 | € -84,70 | € 2.627,43 | 31/dec/20 11687 dagen |
| 16931/13 | 16931 | Dakwerken De Steenberg | 2210400 | 2021 | 33 | € 48.491,96 | € 1.198,92 | € 1.468,48 | € 47.293,04 | € -1.468,48 | € 45.824,56 | 9/mrt/21 11755 dagen |
| 16931/14 | 16931 | Dakwerken De Steenberg | 2210400 | 2021 | 33 | € 75.095,15 | € 1.732,05 | € 2.274,10 | € 73.363,10 | € -2.274,10 | € 71.089,00 | 29/mrt/21 11775 dagen |
| 16931/15 | 16931 | Elektrawerken De Steenberg (risicoanalyse) | 2210400 | 2021 | 33 | € 20.538,90 | € 458,39 | € 621,98 | € 20.080,51 | € -621,98 | € 19.458,53 | 7/apr/21 11784 dagen |
| 16931/16 | 16931 | Correctie AK1/2020/1457 van AR 6103010 naar AR 2210400 | 2210400 | 2021 | 33 | € 7.010,32 | € 256,49 | € 212,29 | € 6.753,83 | € -212,29 | € 6.541,54 | 17/okt/20 11612 dagen |
| 16931/17 | 16931 | Dakwerken De Steenberg | 2210400 | 2021 | 33 | € 57.538,80 | € 1.150,49 | € 1.742,44 | € 56.388,31 | € -1.742,44 | € 54.645,87 | 5/mei/21 11812 dagen |
| 16931/18 | 16931 | Dakwerken De Steenberg | 2210400 | 2021 | 33 | € 27.841,04 | € 524,34 | € 843,11 | € 27.316,70 | € -843,11 | € 26.473,59 | 19/mei/21 11826 dagen |
| 16931/19 | 16931 | Uitgevoerde werken de Steenberg | 2210400 | 2021 | 33 | € 2.457,44 | € 74,51 | € 74,51 | € 2.382,93 | € -74,51 | € 2.308,42 | 17/dec/20 11673 dagen |
| 16931/20 | 16931 | Aanpassing riolering De Steenberg | 2210400 | 2021 | 33 | € 4.362,03 | € 87,22 | € 132,09 | € 4.274,81 | € -132,09 | € 4.142,72 | 5/mei/21 11812 dagen |

| | | | | | | | | | | | |
|----------|-------|--|---------|---------|--------------|-------------|------------|--------------|-------------|--------------|-----------------------|
| 16931/21 | 16931 | Uitbreken, afvoeren en vervangen van bestaande zoldertrap | 2210400 | 33 | € 1.062,23 | € 0,00 | € 4,14 | € 1.062,23 | € -4,14 | € 1.058,09 | 15/nov/22 12053 dagen |
| 16933/1 | 16933 | voetbalveld Schonenboom : leveren en plaatsen van draadafsluiting | 2220000 | 2021 15 | € 1.483,47 | € 692,41 | € 98,81 | € 791,06 | € -98,81 | € 692,25 | 1/jan/15 2922 dagen |
| 16937/1 | 16937 | voetbal Moorsel, Vinkenlaan : leveren en plaatsen van dubbele deur | 2220000 | 2021 15 | € 4.437,08 | € 2.070,96 | € 295,56 | € 2.366,12 | € -295,56 | € 2.070,56 | 1/jan/15 2922 dagen |
| 16937/2 | 16937 | Voetbal Moorsel Vinkenlaan: afsluitingen | 2220000 | 2021 15 | € 5.738,02 | € 2.678,16 | € 382,22 | € 3.059,86 | € -382,22 | € 2.677,64 | 1/jan/15 2922 dagen |
| 16937/3 | 16937 | Leveren en plaatsen klinkers Schonenboom | 2220000 | 2021 15 | € 2.618,18 | € 698,38 | € 174,40 | € 1.919,80 | € -174,40 | € 1.745,40 | 1/jan/18 4018 dagen |
| 16937/4 | 16937 | leveren en plaatsen ballenvanger | 2220000 | 2021 15 | € 2.338,84 | € 623,85 | € 155,79 | € 1.714,99 | € -155,79 | € 1.559,20 | 1/jan/18 4018 dagen |
| 16937/5 | 16937 | leveren en plaatsen veldafsluiting | 2220000 | 2021 15 | € 2.632,23 | € 702,10 | € 175,34 | € 1.930,13 | € -175,34 | € 1.754,79 | 1/jan/18 4018 dagen |
| 16937/6 | 16937 | voetbal Schonenboom : leveren en plaatsen van tuinpoort en afsluiting | 2220000 | 2021 15 | € 793,39 | € 211,62 | € 52,85 | € 581,77 | € -52,85 | € 528,92 | 1/jan/18 4018 dagen |
| 16937/7 | 16937 | Vervanging poort FC Moorsel - Vinkenlaan | 2220000 | 2021 15 | € 1.971,00 | € 525,74 | € 131,29 | € 1.445,26 | € -131,29 | € 1.313,97 | 1/jan/18 4018 dagen |
| 16937/9 | 16937 | Aanpassing van afsluiting rond het voetbalveld Fc Moorsel | 2220000 | 15 | € 8.474,00 | € 0,00 | € 1,55 | € 8.474,00 | € -1,55 | € 8.472,45 | 31/dec/22 5479 dagen |
| 16937/10 | 16937 | Aankoop 9 stelcon platen | 2220000 | 15 | € 1.554,32 | € 0,00 | € 30,64 | € 1.554,32 | € -30,64 | € 1.523,68 | 15/sep/22 5479 dagen |
| 16937/11 | 16937 | draadafsluiting en tuinpoorten op de voetbalvelden | 2220000 | 15 | € 1.395,04 | € 0,00 | € 0,25 | € 1.395,04 | € -0,25 | € 1.394,79 | 31/dec/22 5479 dagen |
| 16937/13 | 16937 | Plaatsen van ballenvangers, draadafsluiting en tuinpoorten op de voetbalvelden | 2220000 | 15 | € 10.881,96 | € 0,00 | € 85,40 | € 10.881,96 | € -85,40 | € 10.796,56 | 19/nov/22 5479 dagen |
| 17105/1 | 17105 | Pachthof Stroykens : aankoop houten stelling | 2350000 | 2021 10 | € 463,61 | € 278,21 | € 46,32 | € 185,40 | € -46,32 | € 139,08 | 1/jan/16 1461 dagen |
| 17105/2 | 17105 | Pachthof Stroykens : vernieuwing noodverlichting | 2350000 | 2021 10 | € 6.277,11 | € 2.511,70 | € 627,28 | € 3.765,41 | € -627,28 | € 3.138,13 | 1/jan/18 2191 dagen |
| 17105/3 | 17105 | Stroykens : aankoop koelkast | 2350000 | 2021 10 | € 374,94 | € 112,51 | € 37,46 | € 262,43 | € -37,46 | € 224,97 | 1/jan/19 2557 dagen |
| 17105/4 | 17105 | Levering waterverzachter voor Pachthof Stroykes | 2350000 | 2021 10 | € 2.703,16 | € 811,20 | € 270,07 | € 1.891,96 | € -270,07 | € 1.621,89 | 1/jan/19 2557 dagen |
| 17105/5 | 17105 | Aankoop Sportmateriaal | 2350000 | 2021 10 | € 1.690,39 | € 507,27 | € 168,88 | € 1.183,12 | € -168,88 | € 1.014,24 | 1/jan/19 2557 dagen |
| 17154/1 | 17154 | leveren en plaatsen van Gaaswand | 2210100 | 2021 33 | € 2.037,00 | € 370,45 | € 61,68 | € 1.666,55 | € -61,68 | € 1.604,87 | 1/jan/16 9862 dagen |
| 17223/1 | 17223 | leveren en plaatsen skatetoestellen | 2350000 | 2021 10 | € 10.250,00 | € 6.150,93 | € 1.024,07 | € 4.099,07 | € -1.024,07 | € 3.075,00 | 1/jan/16 1461 dagen |
| 17249/1 | 17249 | Plaatsing logo s | 2210100 | 2021 33 | € 5.641,00 | € 854,91 | € 170,81 | € 4.786,09 | € -170,81 | € 4.615,28 | 1/jan/17 10227 dagen |
| 17293/1 | 17293 | De Zevenster : aankoop wandopbouwarmaturen | 2210100 | 2021 33 | € 3.474,20 | € 526,53 | € 105,20 | € 2.947,67 | € -105,20 | € 2.842,47 | 1/jan/17 10227 dagen |
| 17319/1 | 17319 | afbraak van 2 woningen in de Dorpsstraat | 2210000 | 2021 33 | € 19.119,70 | € 2.318,31 | € 578,98 | € 16.801,39 | € -578,98 | € 16.222,41 | 1/jan/18 10592 dagen |
| 17319/2 | 17319 | buurthuis Vossem | 2210000 | 2021 33 | € 23.808,65 | € 2.886,84 | € 720,96 | € 20.921,81 | € -720,96 | € 20.200,85 | 1/jan/18 10592 dagen |
| 17319/3 | 17319 | realisatie bouwproject gemeentezaal Vossem | 2210000 | 2021 33 | € 59.363,25 | € 7.197,94 | € 1.797,62 | € 52.165,31 | € -1.797,62 | € 50.367,69 | 1/jan/18 10592 dagen |
| 17319/5 | 17319 | milieuhygiënisch bodemonderzoek voor Dorpsstraat 42-Vossem | 2210000 | 2021 33 | € 926,80 | € 112,38 | € 28,06 | € 814,42 | € -28,06 | € 786,36 | 1/jan/18 10592 dagen |
| 17319/6 | 17319 | realisatie bouwproject gemeentezaal Vossem | 2210000 | 2021 33 | € 87.043,58 | € 10.554,22 | € 2.635,82 | € 76.489,36 | € -2.635,82 | € 73.853,54 | 1/jan/18 10592 dagen |
| 17319/9 | 17319 | realisatie bouwproject gemeentezaal Vossem | 2210000 | 2021 33 | € 89.780,41 | € 10.886,08 | € 2.718,70 | € 78.894,33 | € -2.718,70 | € 76.175,63 | 1/jan/18 10592 dagen |
| 17319/11 | 17319 | opvolging buurthuis Vossem | 2210000 | 2021 33 | € 531,33 | € 64,42 | € 16,09 | € 466,91 | € -16,09 | € 450,82 | 1/jan/18 10592 dagen |
| 17319/13 | 17319 | realisatie bouwproject gemeentezaal Vossem | 2210000 | 2021 33 | € 146.934,33 | € 17.816,13 | € 4.449,41 | € 129.118,20 | € -4.449,41 | € 124.668,79 | 1/jan/18 10592 dagen |
| 17319/14 | 17319 | realisatie bouwproject gemeentezaal Vossem | 2210000 | 2021 33 | € 95.004,00 | € 11.519,45 | € 2.876,88 | € 83.484,55 | € -2.876,88 | € 80.607,67 | 1/jan/18 10592 dagen |

| | | | | | | | | | | | | |
|----------|-------|--|---------|------|----|--------------|--------------|-------------|--------------|--------------|--------------|----------------------|
| 17319/15 | 17319 | realisatie bouwproject gemeentenzaal Vossem | 2210000 | 2021 | 33 | € 112.484,23 | € 13.638,96 | € 3.406,21 | € 98.845,27 | € -3.406,21 | € 95.439,06 | 1/jan/18 10592 dagen |
| 17319/16 | 17319 | realisatie bouwproject gemeentenzaal Vossem | 2210000 | 2021 | 33 | € 138.129,08 | € 16.748,46 | € 4.182,77 | € 121.380,62 | € -4.182,77 | € 117.197,85 | 1/jan/18 10592 dagen |
| 17319/17 | 17319 | realisatie bouwproject gemeentenzaal Vossem | 2210000 | 2021 | 33 | € 114.077,39 | € 13.832,14 | € 3.454,45 | € 100.245,25 | € -3.454,45 | € 96.790,80 | 1/jan/18 10592 dagen |
| 17319/18 | 17319 | realisatie bouwproject gemeentenzaal Vossem | 2210000 | 2021 | 33 | € 256.531,40 | € 31.105,02 | € 7.768,19 | € 225.426,38 | € -7.768,19 | € 217.658,19 | 1/jan/18 10592 dagen |
| 17319/19 | 17319 | Gevelletters volgens offerte RV2411-01 - Ontmoetingscentrum Miel Puttemans | 2210000 | 2021 | 33 | € 1.172,34 | € 142,16 | € 35,50 | € 1.030,18 | € -35,50 | € 994,68 | 1/jan/18 10592 dagen |
| 17319/20 | 17319 | realisatie bouwproject gemeentenzaal Vossem | 2210000 | 2021 | 33 | € 94.667,61 | € 11.478,67 | € 2.866,69 | € 83.188,94 | € -2.866,69 | € 80.322,25 | 1/jan/18 10592 dagen |
| 17319/21 | 17319 | Gevelletters volgens offerte RV2411-01 - Ontmoetingscentrum Miel Puttemans | 2210000 | 2021 | 33 | € 2.346,69 | € 284,54 | € 71,06 | € 2.062,15 | € -71,06 | € 1.991,09 | 1/jan/18 10592 dagen |
| 17319/23 | 17319 | Buurthuis Vossem 09-10/2018 | 2210000 | 2021 | 33 | € 21.895,50 | € 2.654,88 | € 663,03 | € 19.240,62 | € -663,03 | € 18.577,59 | 1/jan/18 10592 dagen |
| 17319/24 | 17319 | uitgevoerde werken verrekening 10 | 2210000 | 2021 | 33 | € 7.927,07 | € 720,97 | € 240,05 | € 7.206,10 | € -240,05 | € 6.966,05 | 1/jan/19 10957 dagen |
| 17319/27 | 17319 | leveren en plaatsen ventilatie SAS lokaal | 2210000 | 2021 | 33 | € 1.244,56 | € 113,19 | € 37,69 | € 1.131,37 | € -37,69 | € 1.093,68 | 1/jan/19 10957 dagen |
| 17355/1 | 17355 | Leveren en plaatsen van 2 prefabkleeedkamers en 1 dubbele prefabdoucheruimte | 2210400 | 2021 | 33 | € 60.416,60 | € 9.156,38 | € 1.829,47 | € 51.260,22 | € -1.829,47 | € 49.430,75 | 1/jan/17 10227 dagen |
| 17447/5 | 17447 | Uitvoering architectuur-opdracht Berg van Termunt volgens bestek GP17/D01. | 2140000 | 2021 | 5 | € 6.935,00 | € 5.549,27 | € 1.385,73 | € 1.385,73 | € -1.385,73 | € 0,00 | 1/jan/18 365 dagen |
| 17447/6 | 17447 | Uitvoering architectuur-opdracht Berg van Termunt volgens bestek GP17/D01. | 2140000 | 2021 | 5 | € 21.181,25 | € 16.948,87 | € 4.232,38 | € 4.232,38 | € -4.232,38 | € 0,00 | 1/jan/18 365 dagen |
| 17447/7 | 17447 | grondmechanisch onderzoek berg van Termunt | 2140000 | 2021 | 5 | € 930,00 | € 744,17 | € 185,83 | € 185,83 | € -185,83 | € 0,00 | 1/jan/18 365 dagen |
| 17447/8 | 17447 | studie bouw nieuw jeugdhuis en voetbalinfrastructuur | 2140000 | 2021 | 5 | € 2.850,00 | € 1.710,78 | € 569,61 | € 1.139,22 | € -569,61 | € 569,61 | 1/jan/19 730 dagen |
| 17447/9 | 17447 | fase 4 studie voor de bouw van jeugdhuis | 2140000 | 2021 | 5 | € 10.385,00 | € 6.233,84 | € 2.075,58 | € 4.151,16 | € -2.075,58 | € 2.075,58 | 1/jan/19 730 dagen |
| 17447/10 | 17447 | Studie jeugdhuis en voetbalinfrastructuur berg van Termunt | 2140000 | 2021 | 5 | € 30.676,15 | € 6.237,77 | € 6.237,77 | € 24.438,38 | € -6.237,77 | € 18.200,61 | 1/dec/20 1430 dagen |
| 17447/11 | 17447 | Studie bouw nieuw jeugdhuis berg van Termunt | 2140000 | 2021 | 5 | € 5.895,00 | € 1.123,47 | € 1.178,35 | € 4.771,53 | € -1.178,35 | € 3.593,18 | 18/jan/21 1478 dagen |
| 17564/1 | 17564 | studiekosten Vossem PPS fase 2 | 2140000 | 2021 | 5 | € 134.420,24 | € 107.560,73 | € 26.859,51 | € 26.859,51 | € -26.859,51 | € 0,00 | 1/jan/18 365 dagen |
| 17564/2 | 17564 | Ontwikkeling eerbeton Emiel Puttemans | 2140000 | 2021 | 5 | € 10.394,37 | € 8.317,40 | € 2.076,97 | € 2.076,97 | € -2.076,97 | € 0,00 | 1/jan/18 365 dagen |
| 17564/3 | 17564 | Correctie AK1/2018/1245 van act10/0705-02/2210007 nr 2140007 | 2140000 | 2021 | 5 | € 134.420,24 | € 107.560,73 | € 26.859,51 | € 26.859,51 | € -26.859,51 | € 0,00 | 1/jan/18 365 dagen |
| 17565/1 | 17565 | Voetbalterrein Vossem : vervangen eiken biels | 2220000 | 2021 | 15 | € 48.028,50 | € 16.013,88 | € 3.199,71 | € 32.014,62 | € -3.199,71 | € 28.814,91 | 1/jan/17 3652 dagen |
| 17710/1 | 17710 | Meubilair voor inrichting keuken volgens offerte van 16/05/2018 | 2450000 | 2021 | 10 | € 3.358,32 | € 1.343,78 | € 335,60 | € 2.014,54 | € -335,60 | € 1.678,94 | 1/jan/18 2191 dagen |
| 17710/2 | 17710 | Levering van meubilair volgens offerte 201800266 | 2450000 | 2021 | 10 | € 17.283,20 | € 6.915,65 | € 1.727,14 | € 10.367,55 | € -1.727,14 | € 8.640,41 | 1/jan/18 2191 dagen |
| 17710/3 | 17710 | 2 extra legplanken | 2450000 | 2021 | 10 | € 279,63 | € 111,88 | € 27,95 | € 167,75 | € -27,95 | € 139,80 | 1/jan/18 2191 dagen |
| 17797/3 | 17797 | beëindiging werken markt 6 | 2350000 | 2021 | 10 | € 5.231,02 | € 2.093,12 | € 522,74 | € 3.137,90 | € -522,74 | € 2.615,16 | 1/jan/18 2191 dagen |
| 17797/4 | 17797 | zonnepanelen VTC De Warandepoort zoals in overeenkomst | 2350000 | 2021 | 10 | € 27.687,93 | € 11.078,96 | € 2.766,90 | € 16.608,97 | € -2.766,90 | € 13.842,07 | 1/jan/18 2191 dagen |

| | | | | | | | | | | | | |
|---------|-------|---|---------|------|----|-------------|-------------|------------|-------------|-------------|-------------|-----------------------|
| 17797/5 | 17797 | zonnepanelen AC De Zevenster zoals in overeenkomst | 2350000 | 2021 | 10 | € 30.468,60 | € 12.191,61 | € 3.044,77 | € 18.276,99 | € -3.044,77 | € 15.232,22 | 1/jan/18 2191 dagen |
| 17797/6 | 17797 | Samenvoegen 17797/1 en 17797/2 | 2350000 | 2021 | 10 | € 554,53 | € 221,89 | € 55,41 | € 332,64 | € -55,41 | € 277,23 | 1/jan/18 2191 dagen |
| 17862/2 | 17862 | Nettenberg : renoveren dakramen | 2210500 | 2021 | 33 | € 13.592,22 | € 1.648,09 | € 411,59 | € 11.944,13 | € -411,59 | € 11.532,54 | 1/jan/18 10592 dagen |
| 17862/3 | 17862 | Nettenberg : aankoop luchtverhitter | 2210500 | 2021 | 33 | € 5.021,98 | € 456,75 | € 152,08 | € 4.565,23 | € -152,08 | € 4.413,15 | 1/jan/19 10957 dagen |
| 17862/5 | 17862 | Leveren en plaatsen branddetectiesysteem | 2210500 | 2021 | 33 | € 2.465,43 | € 224,23 | € 74,66 | € 2.241,20 | € -74,66 | € 2.166,54 | 1/jan/19 10957 dagen |
| 17862/7 | 17862 | vervanging van cv-installatie Nettenberg Volgens bestek RG21/W01 | 2210500 | 2021 | 33 | € 14.349,13 | € 38,10 | € 434,53 | € 14.311,03 | € -434,53 | € 13.876,50 | 30/nov/21 12021 dagen |
| 17886/1 | 17886 | Leveren rubberzandbakranden, koppelpennen en afdekdoppen | 2291000 | 2021 | 33 | € 2.485,56 | € 301,38 | € 75,27 | € 2.184,18 | € -75,27 | € 2.108,91 | 1/jan/18 10592 dagen |
| 17886/2 | 17886 | Materiaal voor speelterrein Nettenberg | 2291000 | 2021 | 33 | € 790,96 | € 95,91 | € 23,95 | € 695,05 | € -23,95 | € 671,10 | 1/jan/18 10592 dagen |
| 17886/3 | 17886 | graszoden | 2291000 | 2021 | 33 | € 2.065,31 | € 187,84 | € 62,54 | € 1.877,47 | € -62,54 | € 1.814,93 | 1/jan/19 10957 dagen |
| 17886/4 | 17886 | Herstellingswerken en het terugplaatsen van de skate toestellen. | 2291000 | 2021 | 33 | € 6.213,90 | € 348,48 | € 188,16 | € 5.865,42 | € -188,16 | € 5.677,26 | 25/feb/20 11378 dagen |
| 17886/5 | 17886 | Kate 2020 vervanging afgevoerde toestellen | 2291000 | 2021 | 33 | € 22.871,19 | € 878,57 | € 692,61 | € 21.992,62 | € -692,61 | € 21.300,01 | 25/sep/20 11590 dagen |
| 17886/6 | 17886 | Onderdelen rhino | 2291000 | 2021 | 33 | € 890,58 | € 29,85 | € 26,97 | € 860,73 | € -26,97 | € 833,76 | 23/nov/20 11649 dagen |
| 17886/7 | 17886 | Plaatsing omheining + herstelling Nettenberg | 2291000 | 2021 | 15 | € 4.428,40 | € 442,60 | € 442,60 | € 3.985,80 | € -442,60 | € 3.543,20 | 1/jan/16 3287 dagen |
| 17886/8 | 17886 | Nettenberg : leveren en plaatsen van draadafsluiting | 2291000 | 2021 | 15 | € 497,14 | € 41,40 | € 41,40 | € 455,74 | € -41,40 | € 414,34 | 1/jan/18 4018 dagen |
| 17887/1 | 17887 | Pachthof Stroykens : aanleg speeltuin | 2291000 | 2021 | 33 | € 3.650,79 | € 442,66 | € 110,55 | € 3.208,13 | € -110,55 | € 3.097,58 | 1/jan/18 10592 dagen |
| 17887/2 | 17887 | Vervanging speeltoestellen Pachthof Stroykens | 2291000 | 2021 | 33 | € 22.826,61 | € 2.767,79 | € 691,23 | € 20.058,82 | € -691,23 | € 19.367,59 | 1/jan/18 10592 dagen |
| 18168/1 | 18168 | leveren en plaatsen raamelementen | 2210100 | 2021 | 33 | € 5.174,28 | € 470,61 | € 156,69 | € 4.703,67 | € -156,69 | € 4.546,98 | 1/jan/19 10957 dagen |
| 18168/2 | 18168 | Leveren en plaatsen raamgeheel | 2210100 | 2021 | 33 | € 4.144,59 | € 95,25 | € 125,51 | € 4.049,34 | € -125,51 | € 3.923,83 | 30/mrt/21 11776 dagen |
| 18921/2 | 18921 | vernieuwen boiler | 2350000 | 2021 | 10 | € 1.240,20 | € 372,18 | € 123,91 | € 868,02 | € -123,91 | € 744,11 | 1/jan/19 2557 dagen |
| 19171/1 | 19171 | aankoop éénschijfsmachine | 2350000 | 2021 | 10 | € 1.585,21 | € 308,97 | € 158,39 | € 1.276,24 | € -158,39 | € 1.117,85 | 20/jan/20 2941 dagen |
| 22208/2 | 22208 | offerte FC Moorsel | 2140000 | 2021 | 5 | € 3.670,00 | € 1.468,41 | € 733,19 | € 2.201,59 | € -733,19 | € 1.468,40 | 1/jan/20 1096 dagen |
| 22208/3 | 22208 | dossier kunstgras voetbalveld in Moorsel | 2140000 | 2021 | 5 | € 1.959,19 | € 694,19 | € 391,62 | € 1.265,00 | € -391,62 | € 873,38 | 25/mrt/20 1179 dagen |
| 22208/4 | 22208 | dossier 2020/119 kunstgras voetbalveld in Moorsel | 2140000 | 2021 | 5 | € 725,62 | € 245,18 | € 145,05 | € 480,44 | € -145,05 | € 335,39 | 24/apr/20 1209 dagen |
| 22208/5 | 22208 | nazicht prijzen en motivering van 3 kandidaten + opmaak verslag | 2140000 | 2021 | 5 | € 1.250,00 | € 401,15 | € 249,86 | € 848,85 | € -249,86 | € 598,99 | 25/mei/20 1240 dagen |
| 22208/6 | 22208 | TRVCOM Tervuren commercieel | 2140000 | 2021 | 5 | € 3.089,35 | € 981,28 | € 617,53 | € 2.108,07 | € -617,53 | € 1.490,54 | 31/mei/20 1246 dagen |
| 22208/7 | 22208 | Veiligheidscoördinatie voetbalveld Moorsel | 2140000 | 2021 | 5 | € 295,00 | € 61,55 | € 58,97 | € 233,45 | € -58,97 | € 174,48 | 16/dec/20 1445 dagen |
| 22208/8 | 22208 | Veiligheidscoördinatie kunstgrasvoetbalveld | 2140000 | 2021 | 5 | € 80,00 | € 14,55 | € 15,99 | € 65,45 | € -15,99 | € 49,46 | 3/feb/21 1494 dagen |
| 22208/9 | 22208 | aanvraag regularisatie site voetbalveld Vinkenlaan Moorsel | 2140000 | 2021 | 5 | € 4.300,00 | € 473,33 | € 859,53 | € 3.826,67 | € -859,53 | € 2.967,14 | 14/jun/21 1625 dagen |
| 22343/1 | 22343 | Correctie overboeking Somati Systems AR 103 van 235000 nr 2210100 | 2210100 | 2021 | 33 | € 1.674,46 | € 152,30 | € 50,71 | € 1.522,16 | € -50,71 | € 1.471,45 | 1/jan/19 10957 dagen |
| 22607/3 | 22607 | materiaal | 2450000 | 2021 | 10 | € 798,15 | € 152,07 | € 79,75 | € 646,08 | € -79,75 | € 566,33 | 5/feb/20 2957 dagen |
| 22607/4 | 22607 | epoxy | 2450000 | 2021 | 10 | € 4.171,80 | € 794,85 | € 416,84 | € 3.376,95 | € -416,84 | € 2.960,11 | 5/feb/20 2957 dagen |
| 22702/1 | 22702 | Ondersteuning Integratie | 2460000 | 2021 | 3 | € 341,94 | € 215,59 | € 113,87 | € 126,35 | € -113,87 | € 12,48 | 10/feb/20 405 dagen |
| 22704/4 | 22704 | Installatie publieksnetwerk | 2460000 | 2021 | 3 | € 950,91 | € 573,15 | € 316,97 | € 377,76 | € -316,97 | € 60,79 | 12/mrt/20 435 dagen |
| 22704/8 | 22704 | Installatie publieksnetwerk | 2460000 | 2021 | 3 | € 10.199,22 | € 6.402,43 | € 3.396,64 | € 3.796,79 | € -3.396,64 | € 400,15 | 13/feb/20 408 dagen |

| | | | | | | | | | | | | | |
|----------|-------|---|---------|------|----|--------------|-------------|------------|--------------|-------------|--------------|-----------|-------------|
| 22704/9 | 22704 | Installatie publieksnetwerk | 2460000 | 2021 | 3 | € 6.622,13 | € 4.156,95 | € 2.205,37 | € 2.465,18 | € -2.205,37 | € 259,81 | 13/feb/20 | 408 dagen |
| 22704/10 | 22704 | Installatie publieksnetwerk | 2460000 | 2021 | 3 | € 4.865,04 | € 3.053,97 | € 1.620,20 | € 1.811,07 | € -1.620,20 | € 190,87 | 13/feb/20 | 408 dagen |
| 26271/1 | 26271 | Aankoop veerelementen voor De Steenberg | 2291000 | 2021 | 33 | € 1.240,26 | € 112,80 | € 37,56 | € 1.127,46 | € -37,56 | € 1.089,90 | 1/jan/19 | 10957 dagen |
| 26863/1 | 26863 | Aankoop Trussing | 2350000 | 2021 | 10 | € 546,90 | € 87,31 | € 54,66 | € 459,59 | € -54,66 | € 404,93 | 28/mei/20 | 3069 dagen |
| 27141/1 | 27141 | Vervanging zoutelectrolyse | 2350000 | 2021 | 10 | € 9.082,01 | € 1.290,68 | € 907,70 | € 7.791,33 | € -907,70 | € 6.883,63 | 31/jul/20 | 3133 dagen |
| 27141/2 | 27141 | Vervanging zoutelectrolyse | 2350000 | 2021 | 10 | € 15.569,17 | € 2.212,59 | € 1.556,07 | € 13.356,58 | € -1.556,07 | € 11.800,51 | 31/jul/20 | 3133 dagen |
| 27141/3 | 27141 | Vervanging zoutelectrolyse | 2350000 | 2021 | 10 | € 1.297,43 | € 184,38 | € 129,67 | € 1.113,05 | € -129,67 | € 983,38 | 31/jul/20 | 3133 dagen |
| 27141/5 | 27141 | aansluiten van de zoutelectrolyse op zacht water | 2350000 | 2021 | 10 | € 1.283,23 | € 128,25 | € 110,37 | € 1.154,98 | € -110,37 | € 1.044,61 | 17/jan/22 | 3652 dagen |
| 27132/1 | 27132 | Vervanging signagescherm | 2460000 | 2021 | 3 | € 741,41 | € 332,45 | € 247,14 | € 408,96 | € -247,14 | € 161,82 | 28/aug/20 | 604 dagen |
| 27132/2 | 27132 | Shipping | 2460000 | 2021 | 3 | € 15,00 | € 6,73 | € 5,00 | € 8,27 | € -5,00 | € 3,27 | 28/aug/20 | 604 dagen |
| 27132/3 | 27132 | Scherm | 2460000 | 2021 | 3 | € 198,00 | € 64,73 | € 66,00 | € 133,27 | € -66,00 | € 67,27 | 8/jan/21 | 737 dagen |
| 27132/4 | 27132 | Kabel | 2460000 | 2021 | 3 | € 36,00 | € 11,77 | € 12,00 | € 24,23 | € -12,00 | € 12,23 | 8/jan/21 | 737 dagen |
| 27132/5 | 27132 | Schermen | 2460000 | 2021 | 3 | € 793,66 | € 148,45 | € 264,31 | € 645,21 | € -264,31 | € 380,90 | 10/jun/21 | 891 dagen |
| 27266/1 | 27266 | Installatie spreekluister lift | 2350000 | 2021 | 10 | € 1.516,87 | € 230,93 | € 151,60 | € 1.285,94 | € -151,60 | € 1.134,34 | 24/jun/20 | 3096 dagen |
| 27689/1 | 27689 | Bijkomende telefoontoestellen | 2460000 | 2021 | 3 | € 1.639,50 | € 729,17 | € 546,50 | € 910,33 | € -546,50 | € 363,83 | 1/sep/20 | 608 dagen |
| 27689/2 | 27689 | Bijkomende telefoontoestellen | 2460000 | 2021 | 3 | € 25,00 | € 11,12 | € 8,33 | € 13,88 | € -8,33 | € 5,55 | 1/sep/20 | 608 dagen |
| 27689/3 | 27689 | Bijkomende telefoontoestellen | 2460000 | 2021 | 3 | € 114,00 | € 50,70 | € 38,00 | € 63,30 | € -38,00 | € 25,30 | 1/sep/20 | 608 dagen |
| 27689/4 | 27689 | Bijkomende telefoontoestellen | 2460000 | 2021 | 3 | € 285,00 | € 126,75 | € 95,00 | € 158,25 | € -95,00 | € 63,25 | 1/sep/20 | 608 dagen |
| 27797/1 | 27797 | Streamers | 2460000 | 2021 | 3 | € 1.833,40 | € 842,19 | € 611,13 | € 991,21 | € -611,13 | € 380,08 | 16/aug/20 | 592 dagen |
| 27797/3 | 27797 | Streamers (vervanging) | 2460000 | 2021 | 3 | € 1.190,00 | € 0,00 | € 1,09 | € 1.190,00 | € -1,09 | € 1.188,91 | 31/dec/22 | 1096 dagen |
| 27813/1 | 27813 | ICT materiaal | 2460000 | 2021 | 3 | € 12.278,78 | € 4.911,52 | € 4.092,92 | € 7.367,26 | € -4.092,92 | € 3.274,34 | 20/okt/20 | 657 dagen |
| 27813/2 | 27813 | ICT materiaal | 2460000 | 2021 | 3 | € 4.429,53 | € 1.771,81 | € 1.476,51 | € 2.657,72 | € -1.476,51 | € 1.181,21 | 20/okt/20 | 657 dagen |
| 28415/1 | 28415 | Aankoop van geluidsmeter JH De KAAF | 2350000 | 2021 | 10 | € 2.460,29 | € 247,91 | € 245,89 | € 2.212,38 | € -245,89 | € 1.966,49 | 29/dec/20 | 3284 dagen |
| 28417/1 | 28417 | Aankoop geluidsmeter JH De Rimpel | 2350000 | 2021 | 10 | € 2.475,72 | € 249,47 | € 247,44 | € 2.226,25 | € -247,44 | € 1.978,81 | 29/dec/20 | 3284 dagen |
| 28420/1 | 28420 | Aankoop sportmateriaal De Steenberg | 2350000 | 2021 | 10 | € 4.768,14 | € 549,66 | € 476,55 | € 4.218,48 | € -476,55 | € 3.741,93 | 6/nov/20 | 3231 dagen |
| 28420/2 | 28420 | Aankoop nieuw sportmateriaal Steenberg | 2350000 | 2021 | 10 | € 1.607,98 | € 0,00 | € 66,03 | € 1.607,98 | € -66,03 | € 1.541,95 | 4/aug/22 | 3653 dagen |
| 28420/3 | 28420 | Aankoop sportmateriaal Steenberg | 2350000 | 2021 | 10 | € 1.999,09 | € 0,00 | € 43,23 | € 1.999,09 | € -43,23 | € 1.955,86 | 14/okt/22 | 3653 dagen |
| 28421/2 | 28421 | Aankoop van headsets en beveiliging Ipads | 2460000 | 2021 | 3 | € 567,93 | € 189,83 | € 189,31 | € 378,10 | € -189,31 | € 188,79 | 31/dec/20 | 729 dagen |
| 28475/2 | 28475 | Levering en plaatsing van een nieuwe luchtgroep in het zwembad | 2350000 | 2021 | 10 | € 81.346,03 | € 10.201,67 | € 8.130,15 | € 71.144,36 | € -8.130,15 | € 63.014,21 | 30/sep/20 | 3194 dagen |
| 28661/1 | 28661 | aankoop schrobzuigmachine ruby 55BT | 2350000 | 2021 | 10 | € 4.395,67 | € 409,24 | € 439,33 | € 3.986,43 | € -439,33 | € 3.547,10 | 26/jan/21 | 3312 dagen |
| 28600/1 | 28600 | Aankoop ArtNet Node | 2350000 | 2021 | 10 | € 1.271,07 | € 118,34 | € 127,04 | € 1.152,73 | € -127,04 | € 1.025,69 | 26/jan/21 | 3312 dagen |
| 28860/2 | 28860 | Opbergbeugels sportmateriaal gemeentesaal Duisburg | 2350000 | 2021 | 10 | € 1.252,79 | € 125,55 | € 125,21 | € 1.127,24 | € -125,21 | € 1.002,03 | 31/dec/20 | 3286 dagen |
| 28862/2 | 28862 | Vervanging defecte pompen | 2350000 | 2021 | 10 | € 2.772,83 | € 277,89 | € 277,13 | € 2.494,94 | € -277,13 | € 2.217,81 | 31/dec/20 | 3286 dagen |
| 28866/2 | 28866 | Herstelling camera moestuin | 2460000 | 2021 | 3 | € 1.123,00 | € 375,36 | € 374,33 | € 747,64 | € -374,33 | € 373,31 | 31/dec/20 | 729 dagen |
| 29065/1 | 29065 | Aanleg van een voetbalveld in kunstgras met randaccommodatie in Moorsel | 2220000 | 2021 | 15 | € 27.270,00 | € 2.583,63 | € 1.817,00 | € 24.686,37 | € -1.817,00 | € 22.869,37 | 31/jul/20 | 4959 dagen |
| 29065/2 | 29065 | Aanleg van een voetbalveld in kunstgras met randaccommodatie in Moorsel | 2220000 | 2021 | 15 | € 136.866,60 | € 12.217,55 | € 9.119,44 | € 124.649,05 | € -9.119,44 | € 115.529,61 | 30/aug/20 | 4989 dagen |
| 29065/3 | 29065 | voetbal Moorsel : aankoop stabilisee, porfier, acodrains | 2220000 | 2021 | 15 | € 207,46 | € 18,48 | € 13,82 | € 188,98 | € -13,82 | € 175,16 | 31/aug/20 | 4990 dagen |
| 29065/4 | 29065 | voetbal Moorsel : aankoop stabilisee, porfier, acodrains | 2220000 | 2021 | 15 | € 385,40 | € 33,63 | € 25,68 | € 351,77 | € -25,68 | € 326,09 | 10/sep/20 | 5000 dagen |

| | | | | | | | | | | | | |
|----------|-------|--|---------|------|----|--------------|-------------|-------------|--------------|--------------|--------------|-----------------------|
| 29065/5 | 29065 | Aanleg van een voetbalveld in kunstgras met randaccommodatie in Moorsel | 2220000 | 2021 | 15 | € 239.400,74 | € 20.977,06 | € 15.951,31 | € 218.423,68 | € -15.951,31 | € 202.472,37 | 8/sep/20 4998 dagen |
| 29065/6 | 29065 | Vorderingsstaat 4 voetbalveld Moorsel | 2220000 | 2021 | 15 | € 39.300,42 | € 2.898,38 | € 2.618,59 | € 36.402,04 | € -2.618,59 | € 33.783,45 | 23/nov/20 5074 dagen |
| 29065/7 | 29065 | Vorderingsstaat 5 voetbalveld Moorsel | 2220000 | 2021 | 15 | € 14.793,87 | € 1.091,04 | € 985,72 | € 13.702,83 | € -985,72 | € 12.717,11 | 23/nov/20 5074 dagen |
| 29065/8 | 29065 | Vorderingsstaat 6 - voetbalveld Moorsel | 2220000 | 2021 | 15 | € 6.880,00 | € 507,40 | € 458,42 | € 6.372,60 | € -458,42 | € 5.914,18 | 23/nov/20 5074 dagen |
| 29065/9 | 29065 | voetbalveld Moorsel : leveren en plaatsen afsluiting e.a. | 2220000 | 2021 | 15 | € 2.136,36 | € 237,51 | € 142,35 | € 1.898,85 | € -142,35 | € 1.756,50 | 2/mei/20 4869 dagen |
| 29065/10 | 29065 | Vinkenlaan : plaatsen klinkers aan de ingang van voetbalplein | 2220000 | 2021 | 15 | € 6.900,00 | € 102,01 | € 459,66 | € 6.797,99 | € -459,66 | € 6.338,33 | 12/okt/21 5398 dagen |
| 29065/11 | 29065 | herstelling voetbalverlichting Vinkenlaan | 2220000 | 2021 | 15 | € 4.100,00 | € 11,97 | € 273,13 | € 4.088,03 | € -273,13 | € 3.814,90 | 16/dec/21 5463 dagen |
| 29227/1 | 29227 | aankoop éénschijfsmachine | 2350000 | 2021 | 10 | € 1.425,90 | € 109,71 | € 142,51 | € 1.316,19 | € -142,51 | € 1.173,68 | 26/mrt/21 3371 dagen |
| 29231/1 | 29231 | aankoop éénschijfsmachine | 2350000 | 2021 | 10 | € 1.425,90 | € 109,71 | € 142,51 | € 1.316,19 | € -142,51 | € 1.173,68 | 26/mrt/21 3371 dagen |
| 29235/1 | 29235 | aankoop éénschijfsmachine | 2350000 | 2021 | 10 | € 1.431,89 | € 110,18 | € 143,11 | € 1.321,71 | € -143,11 | € 1.178,60 | 26/mrt/21 3371 dagen |
| 29239/1 | 29239 | aankoop éénschijfsmachine | 2350000 | 2021 | 10 | € 1.443,87 | € 111,10 | € 144,31 | € 1.332,77 | € -144,31 | € 1.188,46 | 26/mrt/21 3371 dagen |
| 29657/1 | 29657 | Leveren en plaatsen van toegangscontrole volgens offerte MD-V1-2011-00288 | 2350000 | 2021 | 10 | € 3.222,07 | € 217,04 | € 322,03 | € 3.005,03 | € -322,03 | € 2.683,00 | 30/apr/21 3406 dagen |
| 29822/1 | 29822 | Dakrenovatie voetbal Duisburg | 2210400 | 2021 | 33 | € 52.458,36 | € 1.070,67 | € 1.588,59 | € 51.387,69 | € -1.588,59 | € 49.799,10 | 30/apr/21 11807 dagen |
| 29755/1 | 29755 | Aankoop kalibratie van het geluidstelsel | 2350000 | 2021 | 10 | € 450,00 | € 28,96 | € 44,98 | € 421,04 | € -44,98 | € 376,06 | 11/mei/21 3417 dagen |
| 30277/1 | 30277 | Bescherming tegen telefoniefraude | 2460000 | 2021 | 3 | € 3.300,38 | € 539,02 | € 1.099,12 | € 2.761,36 | € -1.099,12 | € 1.662,24 | 6/jul/21 917 dagen |
| 30272/3 | 30272 | Computers ruimte | 2460000 | 2021 | 3 | € 4.977,75 | € 849,31 | € 1.657,73 | € 4.128,44 | € -1.657,73 | € 2.470,71 | 28/jun/21 909 dagen |
| 30610/1 | 30610 | Computers ruimte | 2460000 | 2021 | 3 | € 12.673,60 | € 1.271,99 | € 4.220,68 | € 11.401,61 | € -4.220,68 | € 7.180,93 | 13/sep/21 986 dagen |
| 30610/2 | 30610 | Computers ruimte | 2460000 | 2021 | 3 | € 1.235,20 | € 108,19 | € 411,36 | € 1.127,01 | € -411,36 | € 715,65 | 27/sep/21 1000 dagen |
| 30985/1 | 30985 | Coating filterpomp | 2350000 | 2021 | 10 | € 3.540,00 | € 50,41 | € 353,81 | € 3.489,59 | € -353,81 | € 3.135,78 | 10/nov/21 3600 dagen |
| 31053/1 | 31053 | Aankoop monitors theaterzaal | 2350000 | 2021 | 10 | € 4.600,00 | € 55,42 | € 459,75 | € 4.544,58 | € -459,75 | € 4.084,83 | 18/nov/21 3608 dagen |
| 31053/2 | 31053 | Aankoop Prolyte SM-RAIL | 2350000 | 2021 | 10 | € 610,42 | € 0,00 | € 52,99 | € 610,42 | € -52,99 | € 557,43 | 18/feb/22 3652 dagen |
| 31053/3 | 31053 | Aankoop mengtafel geluid theaterzaal De Warandepoort | 2350000 | 2021 | 10 | € 17.868,30 | € 0,00 | € 1.447,86 | € 17.868,30 | € -1.447,86 | € 16.420,44 | 11/mrt/22 3653 dagen |
| 31365/1 | 31365 | Vervanging cv-ketels de Zevenster | 2210100 | 2021 | 33 | € 10.682,00 | € 28,36 | € 323,48 | € 10.653,64 | € -323,48 | € 10.330,16 | 30/nov/21 12021 dagen |
| 31821/1 | 31821 | Correctie AK1/2022/112 verkeerd artikel van 6142001 nr 2460000 | 2460000 | 2021 | 3 | € 7.951,80 | € 65,30 | € 2.648,18 | € 7.886,50 | € -2.648,18 | € 5.238,32 | 23/dec/21 1087 dagen |
| 31887/1 | 31887 | voetbalverlichting Duisburg : nakijken verlichtingsinstallatie, vervangen lampen | 2220000 | 2021 | 15 | € 4.807,00 | € 145,64 | € 320,23 | € 4.661,36 | € -320,23 | € 4.341,13 | 19/jul/21 5313 dagen |
| 31890/1 | 31890 | Nieuwe HVAC regeling luchtgroep sporthal | 2350000 | 2021 | 10 | € 5.587,02 | € 0,00 | € 559,01 | € 5.587,02 | € -559,01 | € 5.028,01 | 28/dec/21 3648 dagen |
| 32101/1 | 32101 | voetbal Duisburg : aankoop en transport van container type 108 | 2350000 | 2021 | 10 | € 2.758,00 | € 0,00 | € 213,66 | € 2.758,00 | € -213,66 | € 2.544,34 | 24/mrt/22 3653 dagen |
| 32499/2 | 32499 | Correctie AK1/2022/565 van ACT55 0742-06/2210400 nr 0742-06/2210400 | 2210400 | 2021 | 33 | € 1.438,01 | € 0,00 | € 29,47 | € 1.438,01 | € -29,47 | € 1.408,54 | 29/apr/22 12053 dagen |
| 32420/1 | 32420 | aankoop sanitaire benodigheden kantine Schoonenboom | 2210400 | 2021 | 33 | € 8.302,80 | € 0,00 | € 84,73 | € 8.302,80 | € -84,73 | € 8.218,07 | 31/aug/22 12053 dagen |
| 32420/2 | 32420 | aankoop sanitaire benodigheden kantine Schoonenboom | 2210400 | 2021 | 33 | € 2.295,80 | € 0,00 | € 23,43 | € 2.295,80 | € -23,43 | € 2.272,37 | 31/aug/22 12053 dagen |
| 32420/3 | 32420 | aankoop sanitaire benodigheden kantine Schoonenboom | 2210400 | 2021 | 33 | € 157,65 | € 0,00 | € 1,61 | € 157,65 | € -1,61 | € 156,04 | 31/aug/22 12053 dagen |
| 32420/4 | 32420 | aankoop sanitaire benodigheden kantine Schoonenboom | 2210400 | 2021 | 33 | € 101,73 | € 0,00 | € 1,04 | € 101,73 | € -1,04 | € 100,69 | 31/aug/22 12053 dagen |

| | | | | | | | | | | | |
|----------|-------|--|---------|----|-------------|--------|----------|-------------|-----------|-------------|-----------------------|
| 32420/5 | 32420 | aankoop sanitaire benodigheden kantine Schoonenboom | 2210400 | 33 | € 661,51 | € 0,00 | € 6,75 | € 661,51 | € -6,75 | € 654,76 | 31/aug/22 12053 dagen |
| 32420/6 | 32420 | Aankoop sanitaire benodigdhdeden kantine Schonenboom | 2210400 | 33 | € 157,52 | € 0,00 | € 1,61 | € 157,52 | € -1,61 | € 155,91 | 31/aug/22 12053 dagen |
| 32420/7 | 32420 | Aankoop sanitaire benodigdhdeden kantine Schonenboom | 2210400 | 33 | € 955,17 | € 0,00 | € 9,75 | € 955,17 | € -9,75 | € 945,42 | 31/aug/22 12053 dagen |
| 32422/1 | 32422 | aankoop elektrische benodigheden kantine Schoonenboom | 2210400 | 33 | € 401,04 | € 0,00 | € 4,09 | € 401,04 | € -4,09 | € 396,95 | 31/aug/22 12053 dagen |
| 32422/2 | 32422 | aankoop elektrische benodigheden kantine Schoonenboom | 2210400 | 33 | € 1.036,08 | € 0,00 | € 10,57 | € 1.036,08 | € -10,57 | € 1.025,51 | 31/aug/22 12053 dagen |
| 32422/3 | 32422 | aankoop elektrische benodigheden kantine Schoonenboom | 2210400 | 33 | € 910,22 | € 0,00 | € 9,29 | € 910,22 | € -9,29 | € 900,93 | 31/aug/22 12053 dagen |
| 32422/4 | 32422 | aankoop elektrische benodigheden kantine Schoonenboom | 2210400 | 33 | € 773,50 | € 0,00 | € 7,89 | € 773,50 | € -7,89 | € 765,61 | 31/aug/22 12053 dagen |
| 32422/5 | 32422 | aankoop elektrische benodigheden kantine Schoonenboom | 2210400 | 33 | € 639,14 | € 0,00 | € 6,52 | € 639,14 | € -6,52 | € 632,62 | 31/aug/22 12053 dagen |
| 32422/6 | 32422 | aankoop elektrische benodigheden kantine Schoonenboom | 2210400 | 33 | € 750,57 | € 0,00 | € 7,66 | € 750,57 | € -7,66 | € 742,91 | 31/aug/22 12053 dagen |
| 32422/8 | 32422 | Elektrische benodigdhdeden | 2210400 | 33 | € 373,07 | € 0,00 | € 3,81 | € 373,07 | € -3,81 | € 369,26 | 31/aug/22 12053 dagen |
| 32422/9 | 32422 | Electrische benodigdhdeden | 2210400 | 33 | € 528,51 | € 0,00 | € 5,39 | € 528,51 | € -5,39 | € 523,12 | 31/aug/22 12053 dagen |
| 32422/10 | 32422 | aankoop elektrische benodigheden kantine Schoonenboom | 2210400 | 33 | € 136,59 | € 0,00 | € 1,39 | € 136,59 | € -1,39 | € 135,20 | 31/aug/22 12053 dagen |
| 32422/11 | 32422 | aankoop elektrische benodigheden kantine Schoonenboom | 2210400 | 33 | € 47,20 | € 0,00 | € 0,48 | € 47,20 | € -0,48 | € 46,72 | 31/aug/22 12053 dagen |
| 32422/12 | 32422 | aankoop elektrische benodigheden kantine Schoonenboom | 2210400 | 33 | € 46,94 | € 0,00 | € 0,48 | € 46,94 | € -0,48 | € 46,46 | 31/aug/22 12053 dagen |
| 32422/13 | 32422 | aankoop elektrische benodigheden kantine Schoonenboom | 2210400 | 33 | € 447,87 | € 0,00 | € 4,57 | € 447,87 | € -4,57 | € 443,30 | 31/aug/22 12053 dagen |
| 32505/1 | 32505 | Vervanging gasdetectiecentrale zwembad | 2350000 | 10 | € 1.151,48 | € 0,00 | € 72,18 | € 1.151,48 | € -72,18 | € 1.079,30 | 17/mei/22 3653 dagen |
| 32505/2 | 32505 | Vervanging gasdetectiecentrale zwembad | 2350000 | 10 | € 1.151,48 | € 0,00 | € 68,09 | € 1.151,48 | € -68,09 | € 1.083,39 | 30/mei/22 3653 dagen |
| 32542/1 | 32542 | Vernieuwing van de dakbedekking van het zwembad | 2210400 | 33 | € 22.191,90 | € 0,00 | € 452,93 | € 22.191,90 | € -452,93 | € 21.738,97 | 30/apr/22 12053 dagen |
| 33039/1 | 33039 | Badgelezers voor tijdsregistratie | 2460000 | 3 | € 2.437,50 | € 0,00 | € 333,60 | € 2.437,50 | € -333,60 | € 2.103,90 | 4/aug/22 1096 dagen |
| 33039/2 | 33039 | Badgelezers voor tijdsregistratie | 2460000 | 3 | € 2.437,50 | € 0,00 | € 333,60 | € 2.437,50 | € -333,60 | € 2.103,90 | 4/aug/22 1096 dagen |
| 33080/1 | 33080 | Aankoop sportmateriaal gemeentezaal Vossem | 2350000 | 10 | € 1.569,33 | € 0,00 | € 64,44 | € 1.569,33 | € -64,44 | € 1.504,89 | 4/aug/22 3653 dagen |
| 33080/2 | 33080 | Aankoop sportmateriaal gemeentezaal Vossem | 2350000 | 10 | € 4.685,49 | € 0,00 | € 119,29 | € 4.685,49 | € -119,29 | € 4.566,20 | 30/sep/22 3653 dagen |
| 33082/1 | 33082 | Nieuwe springkast gemeentezaal Duisburg | 2350000 | 10 | € 1.034,30 | € 0,00 | € 42,47 | € 1.034,30 | € -42,47 | € 991,83 | 4/aug/22 3653 dagen |
| 33178/1 | 33178 | Uitbreiding brandalarmsysteem Pachthof Strykens | 2350000 | 10 | € 283,86 | € 0,00 | € 11,81 | € 283,86 | € -11,81 | € 272,05 | 2/aug/22 3653 dagen |
| 33246/2 | 33246 | Aankoop volleybalpalen Pachthof Strykens | 2350000 | 10 | € 1.821,11 | € 0,00 | € 63,81 | € 1.821,11 | € -63,81 | € 1.757,30 | 26/aug/22 3653 dagen |
| 33796/1 | 33796 | Aanleveren van 2 circulatiepompen filters zwembad | 2350000 | 10 | € 2.049,30 | € 0,00 | € 41,51 | € 2.049,30 | € -41,51 | € 2.007,79 | 19/okt/22 3653 dagen |
| 33797/1 | 33797 | uitvoering project inrichting kantooruimte / aanmaak balie | 2210100 | 33 | € 13.546,34 | € 0,00 | € 88,79 | € 13.546,34 | € -88,79 | € 13.457,55 | 14/okt/22 12053 dagen |
| 33798/1 | 33798 | Aankoop technisch materiaal theaterzaal | 2350000 | 10 | € 6.386,50 | € 0,00 | € 124,13 | € 6.386,50 | € -124,13 | € 6.262,37 | 22/okt/22 3653 dagen |
| 34045/1 | 34045 | Vervanging defecte zwembadpomp | 2350000 | 10 | € 2.200,08 | € 0,00 | € 28,91 | € 2.200,08 | € -28,91 | € 2.171,17 | 14/nov/22 3653 dagen |
| 34127/2 | 34127 | Vervanging computer picknicktafel | 2460000 | 3 | € 594,00 | € 0,00 | € 32,52 | € 594,00 | € -32,52 | € 561,48 | 2/nov/22 1096 dagen |

| | | | | | | | | | | | |
|---------|-------|---|---------|----|-------------|--------|----------|-------------|-----------|-------------|-----------------------|
| 34127/3 | 34127 | Vervanging computer picknicktafel bezoekerscentrum | 2460000 | 3 | € 1.386,00 | € 0,00 | € 25,29 | € 1.386,00 | € -25,29 | € 1.360,71 | 12/dec/22 1096 dagen |
| 34128/1 | 34128 | Steenberg aanpassingen HVAC installatie | 2350000 | 10 | € 4.328,06 | € 0,00 | € 62,79 | € 4.328,06 | € -62,79 | € 4.265,27 | 9/nov/22 3653 dagen |
| 34076/1 | 34076 | Herstelling dak Zevenster | 2210100 | 33 | € 4.400,00 | € 0,00 | € 11,68 | € 4.400,00 | € -11,68 | € 4.388,32 | 30/nov/22 12053 dagen |
| 34076/2 | 34076 | Herstelling dak Zevenster | 2210100 | 33 | € 14.125,00 | € 0,00 | € 37,50 | € 14.125,00 | € -37,50 | € 14.087,50 | 30/nov/22 12053 dagen |
| 34307/1 | 34307 | Plaatsing noodverlichting | 2210400 | 33 | € 1.751,00 | € 0,00 | € 1,74 | € 1.751,00 | € -1,74 | € 1.749,26 | 20/dec/22 12053 dagen |
| 34348/1 | 34348 | Parking vervanging stuwkrachtventilator | 2350000 | 10 | € 3.923,75 | € 0,00 | € 20,41 | € 3.923,75 | € -20,41 | € 3.903,34 | 13/dec/22 3653 dagen |
| 34615/3 | 34615 | Extra plaatsing fietsenstalling | 2350000 | 10 | € 17.984,98 | € 0,00 | € 305,25 | € 17.984,98 | € -305,25 | € 17.679,73 | 31/okt/22 3653 dagen |
| 34615/4 | 34615 | Extra plaatsing fietsenstalling | 2350000 | 10 | € 31,00 | € 0,00 | € 0,53 | € 31,00 | € -0,53 | € 30,47 | 31/okt/22 3653 dagen |

Verrekeningstabel toelagen 2022

| Toelage | Toelage omschrijving | Verrekeningsduur | Jaar eerste verrekening | Jaar laatste verrekening | Bedrag toezegging | Bedrag verrekend | Te verrekenen | Saldo | Verschil saldo | Nieuw saldo |
|---------|--|------------------|-------------------------|--------------------------|-------------------|------------------|---------------|-------------|----------------|-------------|
| 30116 | Buitenmuurisolatie Steenberg | 33 | 2021 | 2021 | € 26.410,00 | € 405,36 | € 799,77 | € 26.004,64 | € -799,77 | € 25.204,87 |
| 30206 | Premie dak- of zolderisolatie Schonenboomstraat | 33 | 2021 | 2021 | € 3.820,80 | € 77,98 | € 115,71 | € 3.742,82 | € -115,71 | € 3.627,11 |
| 30207 | Premie dak- of zoldervloerisolatie De Steenberg | 33 | 2021 | 2021 | € 4.520,00 | € 61,13 | € 136,88 | € 4.458,87 | € -136,88 | € 4.321,99 |
| 16938 | Investeringssubsidie streekbezoekerscentrum toerisme VTC | 11 | 2016 | 2020 | 18.830,00 | 10.255,86 | 1.709,31 | 8.574,14 | -1.709,31 | 6.864,83 |
| 16938 | Investeringssubsidie streekbezoekerscentrum toerisme VTC | 11 | 2016 | 2020 | 34.788,00 | 18.947,46 | 3.157,91 | 15.840,54 | -3.157,91 | 12.682,63 |
| 16938 | Investeringssubsidie streekbezoekerscentrum toerisme VTC | 11 | 2016 | 2020 | 106.063,00 | 57.767,76 | 9.627,96 | 48.295,24 | -9.627,96 | 38.667,28 |
| 17518 | Creatie van een taalpunt Nederlands in gemeentelijke Bibliotheek | 10 | 2018 | 2020 | 15.000,00 | 6.000,00 | 1.500,00 | 9.000,00 | -1.500,00 | 7.500,00 |

| | | | | | | | | | | |
|------------------------------------|---|------|------|------------|------------|----------|------------|-----------|----------|--|
| Berg van Termunt | | | | | | | | | | |
| 17522 Open Call Circulair Aankopen | 5 | 2019 | 2020 | 16.000,00 | 9.600,00 | 3.200,00 | 6.400,00 | -3.200,00 | 3.200,00 | |
| Berg van Termunt | | | | | | | | | | |
| 17522 Open Call Circulair Aankopen | 5 | 2019 | 2021 | € 4.000,00 | € 2.400,00 | € 800,00 | € 1.600,00 | € -800,00 | € 800,00 | |

TOELICHTING BIJ SPECIFIEKE POSTEN

| AR BBC | AR NBB | AR-OMSCHRIJVING | 31/12/2022 | DETAIL | VERANTWOORDING / TOELICHTING |
|----------------|--------|--|-------------------|------------|---|
| 4000000 | | Operationele vorderingen uit ruiltransacties - nominale waarde | 138.014,94 | 149.545,73 | Openstaande klanten |
| | | | | -11.530,79 | dub deb |
| 4040000 | | Te innen opbrengsten uit ruiltransacties | 27.360,88 | 1.120,04 | Eerstelijnszone Druivenstreek vzw: TIO Eerstelijnszone portkosten |
| | | | | 267,60 | INBEV BELGIUM bvba: TIO AB Inbev CN 2600001089 |
| | | | | 2.314,37 | Gemeente Tervuren: TIO Gemeente Tervuren UITPAS 2022 |
| | | | | 779,25 | Gemeente Tervuren: TIO Gemeente Tervuren UITPAS 2022 |
| | | | | 56,31 | VK Eizer vzw: TIO VK Eizer VK1/2023/422 |
| | | | | 167,24 | VK Eizer vzw: TIO VK Eizer VK1/2023/422 |
| | | | | 681,11 | F.C. Greunsjotters Vossem vzw: TIO FC Greunsjotters VK1/2023/421 |
| | | | | 2.022,88 | F.C. Greunsjotters Vossem vzw: TIO FC Greunsjotters VK1/2023/421 |
| | | | | 19.952,08 | INDIGO Park Belgium nv: TIO Indigo Park VK1/2023/803 |
| 4040100 | | Te innen creditnota's | 15.327,07 | 1.189,31 | De Zevenster |
| | | | | 1.567,34 | Diependal |
| | | | | 29,76 | Geen kostenplaats |
| | | | | 40,48 | Gemeentezaal Vossem |
| | | | | 185,17 | GZ Duisburg |
| | | | | 1.158,14 | Pachthof Stroykens |
| | | | | 526,46 | Steenberg |
| | | | | 6.566,42 | Voetbal |
| | | | | 279,43 | Vrijtijdscentrum |
| | | | | 3.784,56 | Zwembad |
| 4050000 | | Borgtochten betaald in contanten | 250,00 | 250,00 | Borg Hee Tervuren |
| 4070000 | | Operationele vorderingen uit ruiltransacties - dubieuze debiteuren | 11.530,79 | 11.530,79 | Dub deb |
| 4090000 | | Operationele vorderingen uit ruiltransacties - geboekte waardevermi... | 11.409,26 | 11.409,26 | Wvm op dub deb |
| 4160001 | | Prijssubsidies gemeente | 110.571,78 | 110.571,78 | Verschuldigde prijssubsidies gemeente |
| 4161000 | | Andere niet-operationele vorderingen uit niet-ruiltransacties - nom... | 383.285,82 | 423,50 | VASTGOED VERBOVEN (bv) |
| | | | | 103.700,00 | Gemeente Tervuren |
| | | | | 24.147,40 | Gemeente Tervuren |
| | | | | 39.354,70 | Gemeente Tervuren |
| | | | | 137.035,32 | Gemeente Tervuren |
| | | | | 18.879,42 | Gemeente Tervuren |
| | | | | 21.939,73 | Gemeente Tervuren |
| | | | | 37.805,50 | Gemeente Tervuren |
| | | | | 0,25 | Belfius Bank Tervuren bvba |
| 4240002 | | Schulden aan de gemeente - Zevenster | 480.861,96 | 480.861,96 | KT 2023 |

| AR BBC | AR NBB | AR-OMSCHRIJVING | 31/12/2022 | DETAIL | VERANTWOORDING / TOELICHTING |
|---------|--------|--|------------|------------|--|
| 4240012 | | Schulden aan de gemeente - algemene werking | 1.189,72 | 1.189,72 | KT 2023 |
| 4240022 | | Schulden aan de gemeente - Diependal | 50.276,16 | 50.276,16 | KT 2023 |
| 4240032 | | Schulden aan de gemeente - Pachthof Stroykens | 9.968,58 | 9.968,58 | KT 2023 |
| 4240042 | | Schulden aan de gemeente - Steenberg | 46.965,12 | 46.965,12 | KT 2023 |
| 4240052 | | Schulden aan de gemeente - Zwembad | 9.024,70 | 9.024,70 | KT 2023 |
| 4240062 | | Schulden aan de gemeente - Gemeentezaal Vossem | 55.940,75 | 55.940,75 | KT 2023 |
| 4240072 | | Schulden aan de gemeente - Gemeentezaal Duisburg | 1.098,73 | 1.098,73 | KT 2023 |
| 4240082 | | Schulden aan de gemeente - Nettenberg | 1.459,82 | 1.459,82 | KT 2023 |
| 4240092 | | Schulden aan de gemeente - Voetbalinfrastructuur | 76.866,16 | 76.866,16 | KT 2023 |
| 4240102 | | Schulden aan de gemeente - VTC | 412.927,75 | 412.927,75 | KT 2023 |
| 4240112 | | Schulden aan de gemeente - Parking | 163.126,77 | 163.126,77 | KT 2023 |
| 4400000 | | Leveranciers | 264.808,13 | 264.808,13 | Openstaande leveranciers |
| 4440000 | | Te ontvangen facturen | 198.395,38 | 420,88 | Q & A bvba: TOF Q&A Ft 20221202/1218 |
| | | | | 923,62 | De Watergroep (cvba or): TOF De Watergroep Ft 230024417 |
| | | | | 283,49 | ALELEK nv: TOF Alelek NV Ft 12212865 |
| | | | | 0,84 | ALELEK nv: TOF Proximus Ft 7276344480 |
| | | | | 1.400,00 | B.A. nv: TOF BA NV Ft 20230119 |
| | | | | -779,11 | De Watergroep (cvba or): TOF De Watergroep CN 220431986 |
| | | | | 55,08 | De Watergroep (cvba or): TOF De Watergroep Ft 226067944 |
| | | | | 122,98 | De Watergroep (cvba or): TOF De Watergroep Ft 226067943 |
| | | | | -398,93 | De Watergroep (cvba or): TOF De Watergroep CN 220431990 |
| | | | | 70,00 | ELECTRO - TEST vzw: TOF Electrotest Ft 2023-053631 |
| | | | | 30.458,94 | Gemeente Tervuren: TOF Gemeente Tervuren VK4/2022/748 |
| | | | | 54,59 | INAPA BELGIUM nv: TOF Inapa Ft 9201021455 |
| | | | | 785,46 | INAPA BELGIUM nv: TOF Inapa Ft 9201019888 |
| | | | | 23,67 | JCC Software (bo): TOF JCC Software Ft 2023001184 |
| | | | | 1.190,00 | JCC Software (bo): TOF JCC Software Ft 2023001184 |
| | | | | 1,11 | PROXIMUS (nv or): TOF Proximus Ft 7275900615 |
| | | | | 1.296,78 | Rode Kruis Tervuren: TOF Rode Kruis Ft 2022/01 |
| | | | | 90,31 | T&D Security (bv): TOF T&D Security Ft 22702842 |
| | | | | 24.022,32 | Vlaams Energiebedrijf nv: TOF VEB NV Ft 2311309739 |
| | | | | 398,93 | : Overboeking van AR 4440000 nr AR 4040100 |
| | | | | 779,11 | : Overboeking van AR 4440000 nr AR 4040100 |
| | | | | 11,27 | : Overboeking van AR 4440000 nr AR 4040100 |
| | | | | 372,99 | De Watergroep (cvba or): TOF De Watergroep Ft 230203065 |
| | | | | 170,29 | De Watergroep (cvba or): TOF De Watergroep Ft 226067944 |
| | | | | 380,25 | De Watergroep (cvba or): TOF De Watergroep Ft 226067943 |
| | | | | -333,85 | De Watergroep (cvba or): TOF De Watergroep CN 220431986 |
| | | | | -1.233,49 | De Watergroep (cvba or): TOF De Watergroep CN 220431990 |
| | | | | 641,63 | Janssen - Fritsen nv: TOF Janssen-Fritsen Ft VFP-5221073 |

| AR BBC | AR NBB | AR-OMSCHRIJVING | 31/12/2022 | DETAIL | VERANTWOORDING / TOELICHTING |
|--------|--------|-----------------|------------|-----------|--|
| | | | | 3.188,26 | Vlaams Energiebedrijf nv: TOF VEB NV Ft 2311309742 |
| | | | | 115,00 | WILLEMS TECNO nv: TOF Willems Tecno Ft WT 19230447 |
| | | | | 1.233,49 | : Overboeking van AR 4440000 nr AR 4040100 |
| | | | | 333,85 | : Overboeking van AR 4440000 nr AR 4040100 |
| | | | | 384,00 | Belgische Vereniging der Auteurs, Componisten en Uitgevers-Société Belge des Auteurs , |
| | | | | 5,59 | De Watergroep (cvba or): TOF De Watergroep Ft 226067944 |
| | | | | 12,48 | De Watergroep (cvba or): TOF De Watergroep Ft 226067943 |
| | | | | -40,48 | De Watergroep (cvba or): TOF De Watergroep CN 220431990 |
| | | | | 1.228,14 | Vlaams Energiebedrijf nv: TOF VEB NV Ft 2311314523 |
| | | | | 1.277,53 | WILLEMS TECNO nv: TOF Willems Tecno Ft WT 19227068 |
| | | | | 40,48 | : Overboeking van AR 4440000 nr AR 4040100 |
| | | | | 116,18 | : Overboeking van AR 4440000 nr AR 4040100 |
| | | | | 68,99 | : Overboeking van AR 4440000 nr AR 4040100 |
| | | | | 17.984,98 | INDIGO Park Belgium nv: TOF Indigo fietsenstalling ondergrondse parking |
| | | | | 31,00 | INDIGO Park Belgium nv: TOF Indigo fietsenstalling ondergrondse parking |
| | | | | 752,71 | De Watergroep (cvba or): TOF De Watergroep Ft 230164231 |
| | | | | -362,57 | De Watergroep (cvba or): TOF De Watergroep CN 220431986 |
| | | | | 109,83 | De Watergroep (cvba or): TOF De Watergroep Ft 226067944 |
| | | | | 245,25 | De Watergroep (cvba or): TOF De Watergroep Ft 226067943 |
| | | | | -795,57 | De Watergroep (cvba or): TOF De Watergroep CN 220431990 |
| | | | | 1.547,66 | PAJOPOWER (cvba so): TOF Pajo Power Ft 2023016 |
| | | | | 968,27 | VERPLAETSEN SERVICES bvba: TOF Verplaatsen Ft 232000020 |
| | | | | 2.370,60 | Vlaams Energiebedrijf nv: TOF VEB NV Ft 2311309738 |
| | | | | 795,57 | : Overboeking van AR 4440000 nr AR 4040100 |
| | | | | 362,57 | : Overboeking van AR 4440000 nr AR 4040100 |
| | | | | -105,11 | De Watergroep (cvba or): TOF De Watergroep CN 220431986 |
| | | | | 47,57 | De Watergroep (cvba or): TOF De Watergroep Ft 226067944 |
| | | | | 106,21 | De Watergroep (cvba or): TOF De Watergroep Ft 226067943 |
| | | | | -344,54 | De Watergroep (cvba or): TOF De Watergroep CN 220431990 |
| | | | | 1.440,40 | PAJOPOWER (cvba so): TOF Pajo Power Ft 2023017 |
| | | | | 1.790,24 | Vlaams Energiebedrijf nv: TOF VEB NV Ft 2311314520 |
| | | | | 2.647,67 | Vlaams Energiebedrijf nv: TOF VEB NV Ft 2311309728 |
| | | | | 29,05 | Vlaams Energiebedrijf nv: TOF VEB NV Ft 2311344994 |
| | | | | 1.986,16 | WILLEMS TECNO nv: TOF Willems Tecno Ft WT 19227069 |
| | | | | 344,54 | : Overboeking van AR 4440000 nr AR 4040100 |
| | | | | 105,11 | : Overboeking van AR 4440000 nr AR 4040100 |
| | | | | 76,81 | : Overboeking van AR 4440000 nr AR 4040100 |
| | | | | 193,85 | De Watergroep (cvba or): TOF De Watergroep Ft 230035770 |
| | | | | 198,00 | De Watergroep (cvba or): TOF De Watergroep Ft 230008981 |
| | | | | 259,58 | De Watergroep (cvba or): TOF De Watergroep Ft 230012439 |

| AR BBC | AR NBB | AR-OMSCHRIJVING | 31/12/2022 | DETAIL | VERANTWOORDING / TOELICHTING |
|--------|--------|-----------------|------------|-----------|--|
| | | | | 68,35 | De Watergroep (cvba or): TOF De Watergroep Ft 230170966 |
| | | | | -35,00 | De Watergroep (cvba or): TOF De Watergroep CN 220431986 |
| | | | | -79,24 | De Watergroep (cvba or): TOF De Watergroep CN 220431986 |
| | | | | -561,91 | De Watergroep (cvba or): TOF De Watergroep CN 220431986 |
| | | | | -637,53 | De Watergroep (cvba or): TOF De Watergroep CN 220431986 |
| | | | | -88,09 | De Watergroep (cvba or): TOF De Watergroep CN 220431986 |
| | | | | -2,82 | De Watergroep (cvba or): TOF De Watergroep CN 220431986 |
| | | | | -82,46 | De Watergroep (cvba or): TOF De Watergroep CN 220431986 |
| | | | | 30,03 | De Watergroep (cvba or): TOF De Watergroep Ft 226067944 |
| | | | | 16,70 | De Watergroep (cvba or): TOF De Watergroep Ft 226067944 |
| | | | | 4,74 | De Watergroep (cvba or): TOF De Watergroep Ft 226067944 |
| | | | | 18,68 | De Watergroep (cvba or): TOF De Watergroep Ft 226067944 |
| | | | | 19,57 | De Watergroep (cvba or): TOF De Watergroep Ft 226067944 |
| | | | | 286,88 | De Watergroep (cvba or): TOF De Watergroep Ft 226067944 |
| | | | | 324,66 | De Watergroep (cvba or): TOF De Watergroep Ft 226067944 |
| | | | | 67,05 | De Watergroep (cvba or): TOF De Watergroep Ft 226067943 |
| | | | | 10,57 | De Watergroep (cvba or): TOF De Watergroep Ft 226067943 |
| | | | | 43,69 | De Watergroep (cvba or): TOF De Watergroep Ft 226067943 |
| | | | | 724,95 | De Watergroep (cvba or): TOF De Watergroep Ft 226067943 |
| | | | | 640,58 | De Watergroep (cvba or): TOF De Watergroep Ft 226067943 |
| | | | | 41,71 | De Watergroep (cvba or): TOF De Watergroep Ft 226067943 |
| | | | | 37,29 | De Watergroep (cvba or): TOF De Watergroep Ft 226067943 |
| | | | | -135,30 | De Watergroep (cvba or): TOF De Watergroep CN 220431990 |
| | | | | -141,72 | De Watergroep (cvba or): TOF De Watergroep CN 220431990 |
| | | | | -217,51 | De Watergroep (cvba or): TOF De Watergroep CN 220431990 |
| | | | | -2.351,63 | De Watergroep (cvba or): TOF De Watergroep CN 220431990 |
| | | | | -34,30 | De Watergroep (cvba or): TOF De Watergroep CN 220431990 |
| | | | | -2.077,96 | De Watergroep (cvba or): TOF De Watergroep CN 220431990 |
| | | | | -120,95 | De Watergroep (cvba or): TOF De Watergroep CN 220431990 |
| | | | | 15,74 | De Watergroep (cvba or): TOF De Watergroep Ft 231196554 |
| | | | | 2.521,94 | GAMMA nv: TOF Hodec NV Ft 2433230005 |
| | | | | -2.521,94 | HODEC nv: AGB/AK1/2022/1789: Correctie Hodec NV AK1/2022/140 |
| | | | | 8.474,00 | SCHEERLINCK SPORT nv: TOF Scheerlinck Ft VF22-0665 |
| | | | | 267,20 | Thiry Paints Leuven nv: TOF Thiry Paints Ft VF01/23/003901 |
| | | | | 10.881,96 | TIELEMANS - DE PRINS bvba: TOF Tielemans-De Prins Ft F2022/319 |
| | | | | 1.395,04 | TIELEMANS - DE PRINS bvba: TOF Tielemans - De Prins Ft 2022/385 |
| | | | | 1.147,94 | Vlaams Energiebedrijf nv: TOF VEB NV Ft 2311308515 |
| | | | | 1.175,39 | Vlaams Energiebedrijf nv: TOF VEB NV Ft 2311308511 |
| | | | | 23,69 | Vlaams Energiebedrijf nv: TOF VEB NV Ft 2311345004 |
| | | | | 123,75 | Wim Rasschaert Advocatenkantoor bvba: TOF Rasschaert Advocaten Ft 2022/F2848 |

| AR BBC | AR NBB | AR-OMSCHRIJVING | 31/12/2022 | DETAIL | VERANTWOORDING / TOELICHTING |
|--------|--------|-----------------|------------|----------|--|
| | | | | 141,72 | : Overboeking van AR 4440000 nr AR 4040100 |
| | | | | 35,00 | : Overboeking van AR 4440000 nr AR 4040100 |
| | | | | 135,30 | : Overboeking van AR 4440000 nr AR 4040100 |
| | | | | 82,46 | : Overboeking van AR 4440000 nr AR 4040100 |
| | | | | 120,95 | : Overboeking van AR 4440000 nr AR 4040100 |
| | | | | 2,82 | : Overboeking van AR 4440000 nr AR 4040100 |
| | | | | 2.077,96 | : Overboeking van AR 4440000 nr AR 4040100 |
| | | | | 88,09 | : Overboeking van AR 4440000 nr AR 4040100 |
| | | | | 34,30 | : Overboeking van AR 4440000 nr AR 4040100 |
| | | | | 637,53 | : Overboeking van AR 4440000 nr AR 4040100 |
| | | | | 2.351,63 | : Overboeking van AR 4440000 nr AR 4040100 |
| | | | | 561,91 | : Overboeking van AR 4440000 nr AR 4040100 |
| | | | | 217,51 | : Overboeking van AR 4440000 nr AR 4040100 |
| | | | | 79,24 | : Overboeking van AR 4440000 nr AR 4040100 |
| | | | | 975,49 | Auvicom nv: TOF Auvicom Ft 22101230 |
| | | | | 2.116,55 | Auvicom nv: TOF Auvicom Ft 22101229 |
| | | | | 2.620,30 | Auvicom nv: TOF Auvicom Ft 22101228 |
| | | | | 3.376,04 | Auvicom nv: TOF Auvicom Ft 22101227 |
| | | | | 336,00 | Belgische Vereniging der Auteurs, Componisten en Uitgevers-Société Belge des Auteurs , |
| | | | | 487,41 | Cronos nv: TOF Cronos Ft VF/CRPUB/22/00214 |
| | | | | 27,21 | De Watergroep (cvba or): TOF De Watergroep Ft 226067944 |
| | | | | 60,75 | De Watergroep (cvba or): TOF De Watergroep Ft 226067943 |
| | | | | -197,07 | De Watergroep (cvba or): TOF De Watergroep CN 220431990 |
| | | | | 8.025,00 | Gemeente Tervuren: TOF Gemeente Tervuren VK4/2022/749 |
| | | | | 2.458,03 | LM Prenax Oy, Belgisch bijkantoor (bo): TOF LM Prenax Ft 3229469 |
| | | | | 1.743,96 | STANDAARD BOEKHANDEL nv: TOF Standaard Boekhandel Ft 315101396 |
| | | | | -22,44 | STANDAARD BOEKHANDEL nv: TOF Standaard Boekhandel Ft 315550103 |
| | | | | -10,88 | STANDAARD BOEKHANDEL nv: TOF Standaard Boekhandel Ft 315550102 |
| | | | | -30,17 | STANDAARD BOEKHANDEL nv: TOF Standaard Boekhandel Ft 315550100 |
| | | | | -18,87 | STANDAARD BOEKHANDEL nv: TOF Standaard Boekhandel Ft 315550101 |
| | | | | 582,68 | STANDAARD BOEKHANDEL nv: TOF Standaard Boekhandel Ft 315101400 |
| | | | | 13,57 | STANDAARD BOEKHANDEL nv: TOF Standaard Boekhandel Ft 315101394 |
| | | | | 1.284,51 | STANDAARD BOEKHANDEL nv: TOF Standaard Boekhandel Ft 315101398 |
| | | | | 349,63 | STANDAARD BOEKHANDEL nv: TOF Standaard Boekhandel Ft 315101397 |
| | | | | 35,63 | STANDAARD BOEKHANDEL nv: TOF Standaard Boekhandel Ft 315101393 |
| | | | | 944,67 | STANDAARD BOEKHANDEL nv: TOF Standaard Boekhandel Ft 315101399 |
| | | | | 1.605,00 | STANDAARD BOEKHANDEL nv: TOF Standaard Boekhandel Ft 315101395 |
| | | | | 57,34 | STANDAARD BOEKHANDEL nv: TOF Standaard Boekhandel Ft 315101404 |
| | | | | 30,58 | STANDAARD BOEKHANDEL nv: TOF Standaard Boekhandel Ft 315101403 |
| | | | | 6,30 | STANDAARD BOEKHANDEL nv: TOF Standaard Boekhandel Ft 315101405 |

| AR BBC | AR NBB | AR-OMSCHRIJVING | 31/12/2022 | DETAIL | VERANTWOORDING / TOELICHTING |
|----------------|--------|---|-------------------|------------|--|
| | | | | 38,46 | STANDAARD BOEKHANDEL nv: TOF Standaard Boekhandel Ft 315101406 |
| | | | | 150,00 | Stuurgroep Sociale Kerstmarkt Tervuren vzw: TOF Sociale Kerstmarkt |
| | | | | 4.893,97 | Vlaams Energiebedrijf nv: TOF Correctie VEB NV Ft 2311309729 |
| | | | | 23,14 | Vlaams Energiebedrijf nv: TOF VEB NV Ft 2311345001 |
| | | | | 30,17 | : Overboeking van AR 4440000 nr AR 4040100 |
| | | | | 10,88 | : Overboeking van AR 4440000 nr AR 4040100 |
| | | | | 22,44 | : Overboeking van AR 4440000 nr AR 4040100 |
| | | | | 197,07 | : Overboeking van AR 4440000 nr AR 4040100 |
| | | | | 18,87 | : Overboeking van AR 4440000 nr AR 4040100 |
| | | | | -68,99 | De Watergroep (cvba or): TOF De Watergroep CN 220431986 |
| | | | | 16,04 | De Watergroep (cvba or): TOF De Watergroep Ft 226067944 |
| | | | | 35,81 | De Watergroep (cvba or): TOF De Watergroep Ft 226067943 |
| | | | | -116,18 | De Watergroep (cvba or): TOF De Watergroep CN 220431990 |
| | | | | -1.185,77 | De Watergroep (cvba or): TOF De Watergroep CN 220431986 |
| | | | | 342,21 | De Watergroep (cvba or): TOF De Watergroep Ft 226067944 |
| | | | | 764,13 | De Watergroep (cvba or): TOF De Watergroep Ft 226067943 |
| | | | | -2.478,73 | De Watergroep (cvba or): TOF De Watergroep CN 220431990 |
| | | | | 96,48 | De Watergroep (cvba or): TOF De Watergroep Ft 231190303 |
| | | | | 148,43 | De Watergroep (cvba or): TOF De Watergroep Ft 231355578 |
| | | | | 18,01 | De Watergroep (cvba or): TOF De Watergroep Ft 231349925 |
| | | | | 3.621,57 | De Watergroep (cvba or): TOF De Watergroep Ft 230785922 |
| | | | | 8.984,67 | De Watergroep (cvba or): TOF De Watergroep Ft 231236215 |
| | | | | 2.029,63 | SOMATI SYSTEMS nv: TOF Somati Systems NV Ft VFS23-02139 |
| | | | | -120,06 | Van den Heuvel Watertechnologie (bo): TOF VDH Watertechnology Ft 2022-03652 |
| | | | | 3.882,36 | Vlaams Energiebedrijf nv: TOF VEB NV Ft 2311309731 |
| | | | | 1.185,77 | : Overboeking van AR 4440000 nr AR 4040100 |
| | | | | 120,06 | : Overboeking van AR 4440000 nr AR 4040100 |
| | | | | 2.478,73 | : Overboeking van AR 4440000 nr AR 4040100 |
| | | | | 5.728,34 | AK1/2023/494 |
| | | | | 3.709,45 | TOF Indigo aanmoedigingspremie |
| | | | | 9.162,53 | Vennootschapsbelasting AJ 2021 |
| 4441000 | | Op te stellen creditnota | 178.872,86 | 4.247,82 | ????? |
| | | | | 7.961,20 | |
| | | | | 134.934,04 | |
| | | | | 31.729,80 | |
| 4454000 | | Vervallen kapitaalaflossingen en vervallen intrest voor andere leningen | 216.163,41 | 216.163,41 | Vervallen aflossingen 2022 |
| 4493000 | | Borgtochten ontvangen in contanten | 6.910,00 | 3.310,00 | Huurwaarborg Kardan Bvba voor De Foyer in De Warandepoort: 3.310 |
| | | | | 2.000,00 | Huurwaarborg Jacobs Patrick voor cafetaria De Steenberg: 2.000 |
| | | | | 950,00 | Gemeentezaal Duisburg: Rode Kruis: 950 euro (24 sleutels) |
| | | | | 400,00 | Gemeentezaal Vossem: KH Vossem's Voerezones: 400 euro (8 badges aan 50 euro) |

| AR BBC | AR NBB | AR-OMSCHRIJVING | 31/12/2022 | DETAIL | VERANTWOORDING / TOELICHTING |
|----------------|--------|---|------------------|-----------|--|
| | | | | 250,00 | Zevenster: Eureka Koninklijk Atheneum Tervuren: 250 euro |
| 4530000 | | Ingehouden bedrijfsvoorheffing | 0,00 | 0,00 | |
| 4550000 | | Bezoldigingen | 0,00 | 0,00 | |
| 4750000 | | Te betalen btw | 82.074,81 | 82.074,81 | BTW saldo 31/12 |
| 4760999 | | Andere te betalen belastingen en taksen | 3.410,07 | 3.410,07 | Vlaamse Milieumaatschappij: Heffing op waterverontreiniging 2022 |
| 4900000 | | Over te dragen kosten | 27.898,08 | 17.475,51 | De Zevenster |
| | | | | 48,09 | Diependal |
| | | | | 3.768,04 | Vrijtijdscentrum |
| | | | | 457,11 | Gemeentezaal Vossem |
| | | | | 441,52 | Voetbal |
| | | | | 480,31 | GZ Duisburg |
| | | | | 1.711,48 | Aankoop hard en software (AK1/2022/790) |
| | | | | 3.516,02 | Onderhoud computer (AK1/2022/717) |
| 4920000 | | Toe te rekenen kosten | 4.195,18 | 4.195,18 | AK1/2023/494 keuringen |
| 5500000 | | Kredietinstellingen | 25.121,19 | 8.675,49 | |
| | | | | 16.445,70 | |
| | | | | | |
| | | | | | |

BTW-OMZETAANSLUITING

BTW-MAANDAANGIFTEN - OMZET

Maandaangever

| Periode / Vak | Vak 00 | Vak 01 | Vak 02 | Vak 03 | Vak 45 | Vak 46 | Vak 47 | Vak 48 | Vak 49 | Totaal |
|---------------|------------------|---------------------|-------------|---------------------|-------------|-------------|-------------|-------------|-------------------|---------------------|
| 2022-01 | 1.095,60 | 110.849,20 | | 153.024,51 | | | | | 22.446,54 | 242.522,77 |
| 2022-02 | 1.464,54 | 74.700,20 | | 194.567,87 | | | | | 3.790,03 | 266.942,58 |
| 2022-03 | 958,32 | 54.137,99 | | 172.174,24 | | | | | 133.110,19 | 94.160,36 |
| 2022-04 | 2.460,92 | 61.327,54 | | 137.132,00 | | | | | 188.908,11 | 12.012,35 |
| 2022-05 | 2.150,28 | 39.821,74 | | 185.230,28 | | | | | 799,35 | 226.402,95 |
| 2022-06 | 3.093,27 | 56.701,95 | | 169.292,17 | | | | | 267,32 | 228.820,07 |
| 2022-07 | 2.678,28 | 33.733,79 | | 152.832,01 | | | | | 627,53 | 188.616,55 |
| 2022-08 | 1.836,00 | 158.924,49 | | 176.031,72 | | | | | 906,31 | 335.885,90 |
| 2022-09 | 2.550,77 | 229.962,83 | | 315.287,78 | | | | | 314,77 | 547.486,61 |
| 2022-10 | 3.527,70 | 223.614,47 | | 60.463,23 | | | | | 13.599,87 | 274.005,53 |
| 2022-11 | 8.095,70 | 65.959,02 | | 161.903,95 | | | | | 2.652,23 | 233.306,44 |
| 2022-12 | 3.653,90 | 233.102,75 | | 351.025,87 | | | | | 478,03 | 587.304,49 |
| | 33.565,28 | 1.342.835,97 | 0,00 | 2.228.965,63 | 0,00 | 0,00 | 0,00 | 0,00 | 367.900,28 | 3.237.466,60 |

BOEKHOUDING - OMZET

| AR | AR-OMSCHRIJVING | 31/12/2022 | Correctie | 31/12/2022 |
|-----|------------------------------|---------------------|-------------|---------------------|
| 700 | Verkopen en dienstprestaties | 7.524,63 | | 7.524,63 |
| 701 | Verkopen en dienstprestaties | 359.932,35 | | 359.932,35 |
| 702 | Verkopen en dienstprestaties | 1.660.905,09 | | 1.660.905,09 |
| 703 | Verkopen en dienstprestaties | 0,00 | | 0,00 |
| 704 | Verkopen en dienstprestaties | 15.958,02 | | 15.958,02 |
| 705 | Verkopen en dienstprestaties | 62.054,70 | | 62.054,70 |
| 706 | Verkopen en dienstprestaties | 145.020,48 | | 145.020,48 |
| 707 | Verkopen en dienstprestaties | 975.152,66 | | 975.152,66 |
| | Totaal BTW-omzet | 3.226.547,93 | 0,00 | 3.226.547,93 |

BTW-OMZETAANSLUITING

ANALYSE VAN HET VERSCHIL

| | 31/12/2022 |
|---------------------------|-------------------|
| Omzet uit BTW-aangiften | 3.237.466,60 |
| Omzet uit boekhouding | 3.226.547,93 |
| Te verantwoorden verschil | 10.918,67 |

| Verantwoording | AR | 10.918,67 |
|--|-----------|------------------|
| Journaal 2022: Verkopen op 70-rekeningen MET BTW nog in jaarperiode (Fbo_0389) | | -134.607,41 |
| Journaal < 2022: verkopen op 70-rek niet UIT jnl 2020 doch wel in aangifte 2020 (Fbo_0387) | | 282.918,97 |
| Journaal 2022: Verkopen op 70-rekeningen ZONDER BTW (Fbo_0291) | | -134.214,56 |
| Journaal 2020: Verkopen op een niet 70-rekeningen doch wel in aangifte (Fbo_0388) | | 630,58 |
| | | |
| Correcties nav audit | | -3.709,45 |
| | | |
| onverklaarbaar | | -99,46 |
| | | |
| Te verantwoorden verschil | | 0,00 |

(+) = rubriek omzet uit boekhouding wordt verhoogd / (-) rubriek omzet uit boekhouding wordt verlaagd